



## [ PDF Database Document ] - BTCC Cryptocurrency Exchange

<https://www.btcc.com/ar-EG/academy/research-analysis/chillguy-price-prediction-could-it-hit-1-the-price-of-chillguy-chillguy-has-plunged-amid-speculation-that-the-memes-main-image-may-have-been-stolen>

وسط (CHILLGUY) Chillguy هل يمكن أن تصل إلى 1 دولار؟ تراجع سعر عملة CHILLGUY توقعات سعر عملة تكهنات بأن الصورة الرئيسية للميم قد تكون مسروقة.

هي أحد أكثر الميمات نشاطاً في الأيام القليلة الماضية، يتعرض للتراجع بعد أدلة CHILLGUY عملة انخفاضاً في السعر من 0.19 (CHILLGUY) على انتقال صورته الرئيسية. شهدت عملة تشيلجاي دولار إلى 0.17 دولار بعد انتشار أخبار تفيد بأن الصورة الرئيسية للميم قد تم انتحالها. وجاء هذا التراجع ليُمدد انخفاض السعر الذي بدأ في منتصف ديسمبر.

استمر التراجع بشكل سريع، حيث هبطت العملة من 0.19 دولار إلى 0.17 دولار خلال دقائق. وجاء هذا التغير نتيجة سلسلة من المنشورات على وسائل التواصل الاجتماعي التي أظهرت أدلة تشير إلى أن الصورة الرئيسية للميم قد تم نسخها من كتيب تم توزيعه في تايلاند.

[TRADE\_PLUGIN]CHILLGUYUSDT,BTCUSDT[/TRADE\_PLUGIN]

مشيرةً إلى صورة واحدة فقط من صفحة Reddit، نُشرت الصورة الأصلية لأول مرة على منصة الكتيب. ومع ذلك، فإن نقص الصور الإضافية أو أي معلومات داعمة أخرى أثار الشكوك حول صحة الأدلة. بالإضافة إلى ذلك، هناك تضارب في نسخ الكتيب.

بعض المصادر تزعم أن الصورة المنشورة تعود إلى تايلاند وتمت طباعتها منذ ثماني سنوات، بينما يشير آخرون إلى أنها من فيتنام وتم نشرها قبل ست سنوات. بشكل عام، أثارت هذه القضية جدلاً إضافياً على وسائل التواصل الاجتماعي، حيث يحاول البعض تضخيم قضية الانتحال، بينما يعتقد حول العملة (FUD) آخرون أن القصة بأكملها تهدف إلى خلق مخاوف.



## ؟(Chill Guy) "ما هي عملة "تشيل جاي

"Just A Chill" أطلقت عملة "تشيل جاي" الرقمية في 18 نوفمبر 2024، مستوحاة من الميم الشهير الذي لاقى رواجاً واسعاً على وسائل التواصل الاجتماعي. تم بناؤها على شبكة سولانا "Guy" وسرعان ما اكتسبت العملة شعبية كبيرة بين الشباب، خصوصاً الجيل زد، الذين وجدوا، (Solana)، في تصويرها الساخر للحياة اليومية جانباً جذاباً.

بلغت العملة ذروتها في 27 نوفمبر بقيمة سوقية وصلت إلى 561 مليون دولار بعد إدراجها في منصة بينانس، واحدة من أبرز منصات العملات الرقمية. لكن هذا النجاح لم يدم طويلاً.

BTCC  
أكثر من 200 عملة مشفرة متاحة للإيداع والتداول على BTCC  
الخيار الأفضل لك لتبادل العملات المشفرة  
حمل تطبيقنا الآن

[Android تنزيل التطبيق](#)

[iOS تنزيل التطبيق](#)

قراءة المزيد من المقالات

[Chill](#) أن تصل إلى 1 دولار؟ ميم **CHILLGUY** ؟ وهل يمكن لعملة **“Chill Guy”** ما هو ميم يرتفع بنسبة 50% أخرى **“Guy”**

[تنهار بنسبة 45% خلال 30 دقيقة: لماذا سقط عملة ميم \(Chill Guy\) “عملة ميم” تشيل جاي Chill Guy فجأة؟ التحليل والتوقعات الأخير للسعر \(Chill Guy\) “تشيل جاي](#)

## الإبداع الأصلي لفنان الكاريكاتير فيليب بانكس

كان يُعتقد سابقاً أن عملة تشيلجاي هي الإبداع الأصلي لفنان الكاريكاتير فيليب بانكس. وكان بانكس حساساً تجاه استخدام هذه الصورة، بل وهدد باتخاذ إجراءات قانونية لحماية حقوقه الفكرية ومع ذلك، تم استخدام الصورة على نطاق واسع على تيك توك وأصبحت صورة رمزية لمجموعة كبيرة من عملات الميم.

[TRADE\_PLUGIN]CHILLGUYUSDT,ETHUSDT[/TRADE\_PLUGIN]



[Android تنزيل التطبيق](#)

[iOS تنزيل التطبيق](#)

## على البلوكتشين **CHILLGUY** نسخ متعددة من

توجد حالياً ما يصل إلى 30 نسخة من تشيلجاي أو رموز مشابهة لها تنتشر عبر شبكات مثل إيثيريوم ومع ذلك، فإن النسخة الرئيسية هي التي تأثرت. (Base) وبيس (Solana) وسولانا (Ethereum) بالاكتشافات المتعلقة بالانتحال المزعوم.

[TRADE\_PLUGIN]ETHUSDT,SOLUSDT[/TRADE\_PLUGIN]

## أصلية؟ **CHILLGUY** هل ما زالت

يثير بعض الأشخاص الشكوك حول الأدلة على الانتحال المزعوم، حيث تم الادعاء بأن الشخصية

مستوحاة من منشور فيتنامي يعود إلى ست سنوات مضت. ومع ذلك، لم يتم تقديم أدلة إضافية تدعم هذه الادعاءات، مما يدفع البعض إلى الاعتقاد بأن الصورة قد تكون تم إنشاؤها بواسطة الذكاء الاصطناعي أو تم التلاعب بها.

Reverse image search shows this came from a Vietnamese book 6 years ago

The artist who claimed to have the rights to [#chillguy](#) is a fraud

Send the [#OGchillguy pic.twitter.com/0aODGjVgAP](#)

— DD (@onchainbookie) [December 25, 2024](#)

نشر الرسام فيليب بانكس صورة على إنستغرام تشير إلى أن هذه الشكوك لا أساس لها من الصحة، وأن الادعاءات المتعلقة بالانتحال تعتمد على صورة مزيفة. ومع ذلك، لم يُصدر بانكس بياناً رسمياً عبر لنفي الادعاءات، حيث نادراً ما يولي اهتماماً بمجتمع الميمات X منصة




[Android تنزيل التطبيق](#)

[iOS تنزيل التطبيق](#)

## Chill guy نظرة عامة على عملة





العملة المشفرة	Just Some Chill Guys
الرمز	CHILLGUYS
السعر	\$ 0.000011559196 ▼ -0.08%
الرتبة	
القيمة السوقية	\$ 0
حجم التداول على مدار 24 ساعة	\$ 35
أعلى مستوى على الإطلاق	\$ 0.000100579000
أدنى مستوى على الإطلاق	\$ 0.000000000000
أعلى مستوى خلال 24 ساعة	\$ 0.000011768837
أدنى مستوى خلال 24 ساعة	\$ 0.000011476289
أعلى خلال دورة	\$ 0.000011925500 / 2024-12-21 07:43:17
أدنى خلال دورة	\$ 0.000010190900 / 2024-12-20 11:52:09
وقت التحديث	2024-12-26 03:05:41

**SAR هو: SAR 0.000020636 إلى عملة Chill Guy تحويل 1**

## الحالي Chill Guy تحليل سعر عملة

بسعر 0.000000557175 دولاراً أمريكياً تحويل إلى Chill Guy في وقت كتابة هذا التقرير، يتم تداول 0.0000020636 ريال سعودي مع قيمة سوقية تبلغ 0 دولاراً أمريكياً، مما يجعلها تحتل المرتبة بين أكبر العملات المشفرة وفقاً لهذا المقياس. بنسبة 2.34٪ بحجم تداول قدره 237 دولاراً Chill Guy خلال الـ 24 ساعة الماضية، تغير سعر

[TRADE\_PLUGIN]CHILLGUYUSDT,DOGEUSDT[/TRADE\_PLUGIN]

**BTCC**  
أكثر من 200 عملة مشفرة متاحة للإيداع والتداول على BTCC  
الخيار الأفضل لك لتبادل العملات المشفرة  
حمل تطبيقنا الآن

[Android تنزيل التطبيق لـ](#)

[iOS تنزيل التطبيق لـ](#)



## عبر التاريخ CHILLGUY سعر

نظراً لأن العملة تم إطلاقها في نوفمبر، فإن البيانات التاريخية المتاحة محدودة. إليكم أهم اللحظات التي شهدتها العملة منذ إطلاقها

”Just a Chill Guy“ تم إطلاق العملة في 15 نوفمبر على بلوكشين سولانا، استناداً إلى الميم الشهير

وغيرها KuCoin وMEXC وBybit تم إدراج العملة فوراً في منصات تداول مثل

شهدت العملة انخفاضاً قياسياً إلى 0.2164 دولار في 21 نوفمبر بسبب تقلبات الأسعار العالية

تعافت العملة وحققت أعلى سعر لها عند 0.66 دولار في 27 نوفمبر 2024

اعتباراً من الآن، يتم تداولها بسعر 0.18 دولار، أي أقل بنسبة 25% من أعلى سعر لها

[TRADE\_PLUGIN]CHILLGUYUSDT,PEPEUSDT[/TRADE\_PLUGIN]

## إلى سعر 1 دولار؟ CHILLGUY هل يمكن أن تصل

إذا استمرت في الزخم الصعودي. لتحقيق هذا الهدف، يجب CHILLGUY بلوغ سعر 1 دولار ممكن لـ أن يتضاعف إجمالي القيمة السوقية إلى 1 مليار دولار، وهو أمر ليس غريباً بالنسبة للميمات الناجحة. مع إجمالي معروض يبلغ 1 مليار رمز، يمكن لكل رمز أن يصل إلى 1 دولار إذا استمر حماس المستثمرين وزادت الإدراجات في منصات التداول، مما يدفع السيولة والتبني

ومع ذلك، ينبغي توخي الحذر. رغم الصعود المثير للإعجاب، فإن السيولة الحالية للرمز تبلغ فقط 5 ملايين دولار، مما يثير مخاوف حول استقرار الأسعار أثناء عمليات البيع الكبرى. بالإضافة إلى ذلك، فإن سوق الميمات معروف بتقلباته الشديدة واعتماده على توجهات المجتمع والاتجاهات الفيروسية

[TRADE\_PLUGIN]CHILLGUYUSDT,DOGEUSDT[/TRADE\_PLUGIN]



ارتقي بحالة VIP الخاصة بك للحصول على المزيد من الفوائد

BTCC - منصة تداول العقود الآجلة المفضلة لديك

دعم الإيداعات بالعملات الورقية والمشفرة

حمل تطبيقنا الآن

تحميل من Google Play

تحميل من App Store

[Android تنزيل التطبيق](#)

[iOS تنزيل التطبيق](#)

## فرصة شراء؟ CHILLGUY هل تعتبر

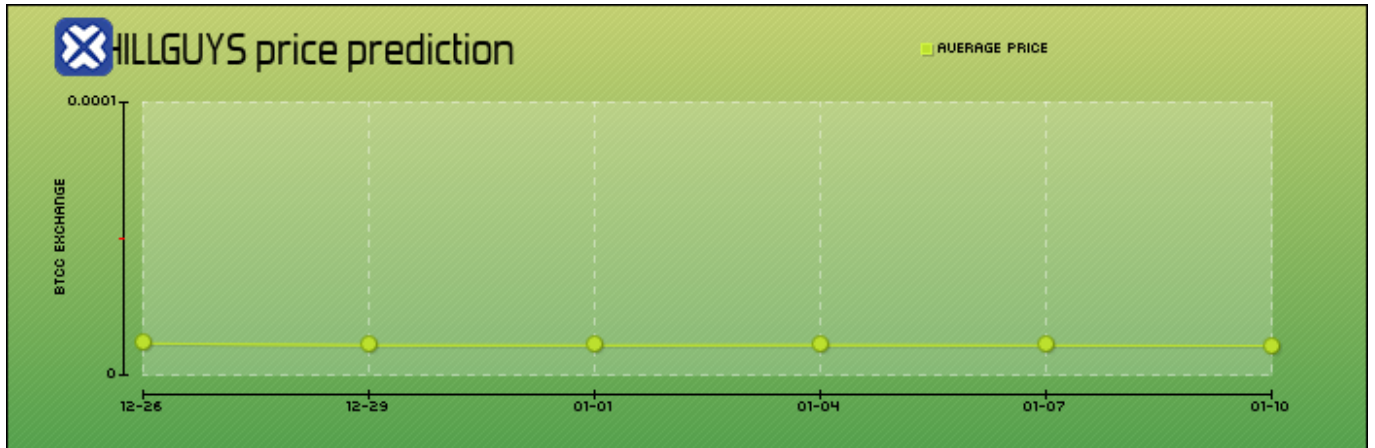
لا شك أن هذه العملة هي واحدة من أبرز ميمات عام 2024، وقد لا تكون قد وصلت إلى ذروتها بعد. ومع اكتسابها المزيد من الزخم والاهتمام من الجمهور العام، قد ترتفع قيمتها على المدى الطويل. تأثير كبير (DMCA) لكن، هناك احتمال أن يكون لطلب إزالة الصورة بناءً على قانون حقوق الملكية على استمرارية العملة.

[TRADE\_PLUGIN]CHILLGUYUSDT,SHIBUSDT[/TRADE\_PLUGIN]

## في شهر يناير لعام 2025 على CHILLGUY التنبؤ والتوقعات بالسعر عملة المدى القصير

تقلبات في الأسعار على المدى القصير، استناداً إلى اتجاهات CHILLGUY من المتوقع أن تشهد عملة السوق الحالية والتوقعات. وفي حين أن سوق العملات المشفرة متقلبة بطبيعتها، فإن تحليل تحركات الأسعار المحتملة يمكن أن يوفر رؤية قيمة للمستثمرين.

في شهر يناير لعام 2025. نحن نستكشف CHILLGUY تحليلنا الفني يجلب لك أحدث توقع لسعر عملة اتجاهات أسعار العملات الرقمية ونحلل البيانات لنساعدك في اتخاذ أكثر قرار صائب ومبني على معلومات يفيد استثماراتك في العملات المشفرة.



التاريخ	السعر المتوقع	التغيير
12-26	\$ 0.000011559196	0.00%
12-29	\$ 0.000010866045	-6%
01-01	\$ 0.000010822125	-6.38%
01-04	\$ 0.000010920368	-5.53%
01-07	\$ 0.000010808255	-6.5%
01-10	\$ 0.000010705389	-7.39%



هل تريد تداول العملات المشفرة والأسهم  
والعقود الآجلة في منصة واحدة؟  
دعم الإيداعات بالعملات الورقية والمشفرة

حَمَل تطبيقنا الآن

تحميل من Google Play

تحميل من App Store

[Android تنزيل التطبيق لـ](#)

[iOS تنزيل التطبيق لـ](#)

في التاريخ **{{CHILLGUYS:name}}** التنبؤ والتوقعات بالسعر  
**{{CHILLGUYS:price\_prediction\_days\_keys:0}}**

في التاريخ 12-26 هو \$ 0.000011559196 Just Some Chill Guys التنبؤ والتوقعات بالسعر  
% يتغير 0.00 Just Some Chill Guys مقارنة بالسعر الحالي، قد

في التاريخ **Just Some Chill Guys 29-12** التنبؤ والتوقعات بالسعر

في التاريخ 12-29 هو \$ 0.000010866045 Just Some Chill Guys التنبؤ والتوقعات بالسعر  
% يتغير 6- Just Some Chill Guys مقارنة بالسعر الحالي، قد

في التاريخ **Just Some Chill Guys 01-01** التنبؤ والتوقعات بالسعر

في التاريخ 01-01 هو \$ 0.000010822125 Just Some Chill Guys التنبؤ والتوقعات بالسعر  
% يتغير 6.38- Just Some Chill Guys مقارنة بالسعر الحالي، قد

في التاريخ **Just Some Chill Guys 04-01** التنبؤ والتوقعات بالسعر

في التاريخ 01-04 هو \$ 0.000010920368 Just Some Chill Guys التنبؤ والتوقعات بالسعر  
% يتغير 5.53- Just Some Chill Guys مقارنة بالسعر الحالي، قد

في التاريخ **Just Some Chill Guys 07-01** التنبؤ والتوقعات بالسعر

في التاريخ 01-07 هو \$ 0.000010808255 Just Some Chill Guys التنبؤ والتوقعات بالسعر  
% يتغير 6.5- Just Some Chill Guys مقارنة بالسعر الحالي، قد

في التاريخ **Just Some Chill Guys 10-01** التنبؤ والتوقعات بالسعر

في التاريخ 01-10 هو \$ 0.000010705389 Just Some Chill Guys التنبؤ والتوقعات بالسعر



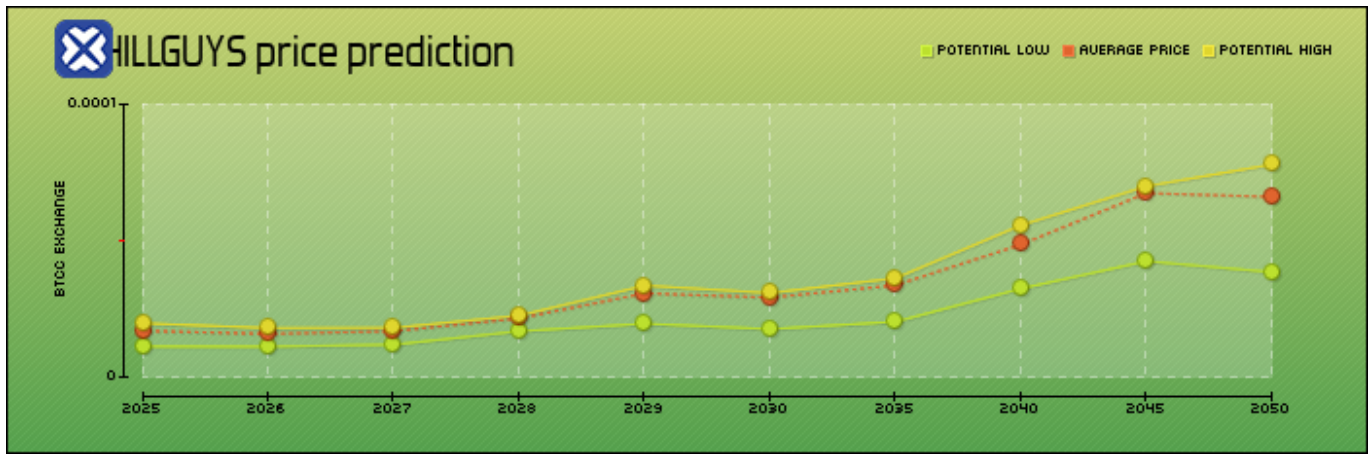
% يتغير -7.39 Just Some Chill Guys مقارنة بالسعر الحالي، قد

[BTCC انقر هنا لفتح حساب](#)

!تيسر كمكافآت ترحيبية USDT واكسب BTCC 10055 حمل تطبيق

## لعام 2025-2050 CHILLGUYS التنبؤ والتوقعات بالسعر عملة

؟ تحليلنا الفني يجلب لك أحدث توقع لسعر عملة CHILLGUY هل لديك فضول بشأن سعر عملة في 2025 وما بعدها. نحن نستكشف اتجاهات أسعار العملات الرقمية ونحلل البيانات CHILLGUYS لنساعدك في اتخاذ أكثر قرار صائب ومبني على معلومات يفيد استثماراتك في العملات المشفرة.



السنة	السعر في السنة أدنى	السعر في السنة متوسط	السعر في السنة أعلى
2025	\$ 0.000011200477	\$ 0.000016951646	\$ 0.000019708127
2026	\$ 0.000011152264	\$ 0.000015845423	\$ 0.000017970155
2027	\$ 0.000011877531	\$ 0.000016833052	\$ 0.000018059719
2028	\$ 0.000016812625	\$ 0.000021516308	\$ 0.000022561872
2029	\$ 0.000019556101	\$ 0.000030713747	\$ 0.000033541178
2030	\$ 0.000017605111	\$ 0.000029141685	\$ 0.000030818212
2035	\$ 0.000020265839	\$ 0.000033666674	\$ 0.000036252040
2040	\$ 0.000032431013	\$ 0.000048571570	\$ 0.000055648128
2045	\$ 0.000042470315	\$ 0.000067448677	\$ 0.000069960702
2050	\$ 0.000038472675	\$ 0.000066082451	\$ 0.000077937315

BTCC  
أكثر من 200 عملة مشفرة متاحة للإيداع والتداول على BTCC  
الخيار الأفضل لك لتبادل العملات المشفرة  
حمل تطبيقنا الآن

[Android تنزيل التطبيق ل](#)

[iOS تنزيل التطبيق ل](#)

## لعام 2026 Just Some Chill Guys التنبؤ والتوقعات بالسعر

لعام 2026 هو بين \$ 0.000011152264 أدنى Just Some Chill Guys التنبؤ والتوقعات بالسعر Just السعر في السنة. مقارنة بالسعر الحالي، قدالسعر في السنة و \$ 0.000017970155 أعلى يكسب 37.08% في عام 2026 Some Chill Guys.

## لعام 2027 Just Some Chill Guys التنبؤ والتوقعات بالسعر

لعام 2027 هو بين \$ 0.000011877531 أدنى Just Some Chill Guys التنبؤ والتوقعات بالسعر Just السعر في السنة. مقارنة بالسعر الحالي، قدالسعر في السنة و \$ 0.000018059719 أعلى يكسب 45.62% في عام 2027 Some Chill Guys.



[Android تنزيل التطبيق لـ](#)

[iOS تنزيل التطبيق لـ](#)

## لعام 2028 Just Some Chill Guys التنبؤ والتوقعات بالسعر

لعام 2028 هو بين \$ 0.000016812625 أدنى Just Some Chill Guys التنبؤ والتوقعات بالسعر Just السعر في السنة. مقارنة بالسعر الحالي، قدالسعر في السنة و \$ 0.000022561872 أعلى يكسب 86.14% في عام 2028 Some Chill Guys.

## لعام 2029 Just Some Chill Guys التنبؤ والتوقعات بالسعر

لعام 2029 هو بين \$ 0.000019556101 أدنى Just Some Chill Guys التنبؤ والتوقعات بالسعر Just السعر في السنة. مقارنة بالسعر الحالي، قدالسعر في السنة و \$ 0.000033541178 أعلى يكسب 165.71% في عام 2029 Some Chill Guys.



هل تريد تداول العملات المشفرة والأسهم  
والعقود الآجلة في منصة واحدة؟  
دعم الإيداعات بالعملات الورقية والمشفرة

حُمِّل تطبيقنا الآن

تحميل من Google Play

تحميل من App Store

BTCC

[Android تنزيل التطبيق لـ](#)

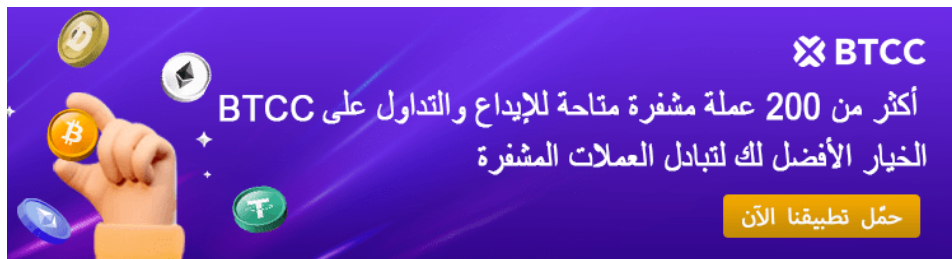
[iOS تنزيل التطبيق لـ](#)

## لعام 2030 Just Some Chill Guys والتوقعات بالسعر

لعام 2030 هو بين \$ 0.000017605111 أدنى Just Some Chill Guys والتنبؤ والتوقعات بالسعر Just السعر في السنة. مقارنة بالسعر الحالي، قدالسعر في السنة و \$ 0.000030818212 أعلى يكسب 152.11% في عام 2030 Some Chill Guys.

## لعام 2035 Just Some Chill Guys والتوقعات بالسعر

لعام 2035 هو بين \$ 0.000020265839 أدنى Just Some Chill Guys والتنبؤ والتوقعات بالسعر Just السعر في السنة. مقارنة بالسعر الحالي، قدالسعر في السنة و \$ 0.000036252040 أعلى يكسب 191.25% في عام 2035 Some Chill Guys.



أكثر من 200 عملة مشفرة متاحة للإيداع والتداول على BTCC  
الخيار الأفضل لك لتبادل العملات المشفرة

حُمِّل تطبيقنا الآن

BTCC

[Android تنزيل التطبيق لـ](#)

[iOS تنزيل التطبيق لـ](#)

## لعام 2040 Just Some Chill Guys والتوقعات بالسعر

لعام 2040 هو بين \$ 0.000032431013 أدنى Just Some Chill Guys والتنبؤ والتوقعات بالسعر Just السعر في السنة. مقارنة بالسعر الحالي، قدالسعر في السنة و \$ 0.000055648128 أعلى يكسب 320.2% في عام 2040 Some Chill Guys.

## لعام 2045 Just Some Chill Guys والتنبؤ والتوقعات بالسعر

لعام 2045 هو بين \$ 0.000042470315 أدنى Just Some Chill Guys والتنبؤ والتوقعات بالسعر Just السعر في السنة. مقارنة بالسعر الحالي، قدالسعر في السنة و \$ 0.000069960702 أعلى يكسب 483.51% في عام Some Chill Guys 2045



[Android تنزيل التطبيق](#)

[iOS تنزيل التطبيق](#)

## لعام 2050 Just Some Chill Guys والتنبؤ والتوقعات بالسعر

لعام 2050 هو بين \$ 0.000038472675 أدنى Just Some Chill Guys والتنبؤ والتوقعات بالسعر Just السعر في السنة. مقارنة بالسعر الحالي، قدالسعر في السنة و \$ 0.000077937315 أعلى يكسب 471.69% في عام Some Chill Guys 2050

[BTCC انقر هنا لفتح حساب](#)

**تيثر كمكافآت ترحيبية USDT واكسب BTCC 10055 حمل تطبيق**

### الخاتمة

ممکن، خاصةً إذا استمرت شعبيتها الفيروسية وزادت الدعم CHILLGUY تحقيق سعر 1 دولار لعملة يمكن أن تصبح، Chill Guy، من منصات التداول. بفضل جاذبيتها الفريدة المرتبطة بترند ميم لاعباً رئيسياً في سوق الميمات. ومع ذلك، يجب على المستثمرين أن يظلوا حذرين لأن CHILLGUY الميمات محفوفة بالمخاطر وعرضة للتقلبات المفاجئة في توجهات السوق

كما هو الحال مع أي عملة ميم جديدة، من المتوقع أن يكون هناك مستوى عالٍ من التقلبات. لذلك، من المهم إجراء البحث الخاص بك، وتوخي الحذر، وعدم استثمار أكثر مما يمكنك تحمل خسارته

[TRADE\_PLUGIN]CHILLGUYUSDT,PNUTUSDT[/TRADE\_PLUGIN]



[Android تنزيل التطبيق لـ](#)

[iOS تنزيل التطبيق لـ](#)

## BTCC حساب العقود الآجلة على ؟

حاسبة للعقود على صفحة التداول، إذا كنت غير متأكد من تكلفة العقد، يمكنك BTCC يوفر موقع استخدام الحاسبة للحصول على نتيجة تقريبية. العملية بسيطة للغاية، فقط أدخل القيم المطلوبة

[TRADE\_PLUGIN]CHILLGUYUSDT,GOLDUSDT[/TRADE\_PLUGIN]

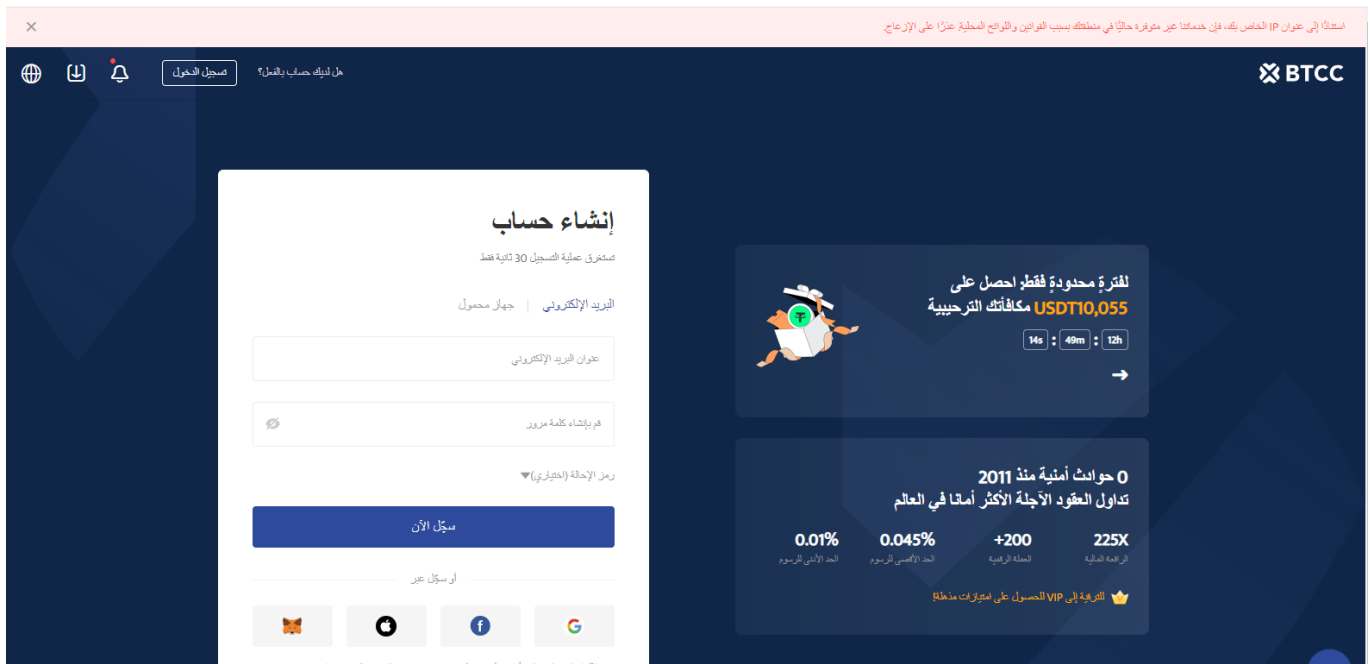
تداولاً تجريبياً وأموالاً للتداول التجريبي. إذا كنت ترغب في تجربة BTCC بالإضافة إلى ذلك، يقدم إلى BTCC تداول عقود العملات الرقمية وتبحث عن رسوم منخفضة (حيث يمكن أن تصل رسوم BTCC 0%)، ننصحك بالبدء مع

[انقر لبدء التداول التجريبي](#)

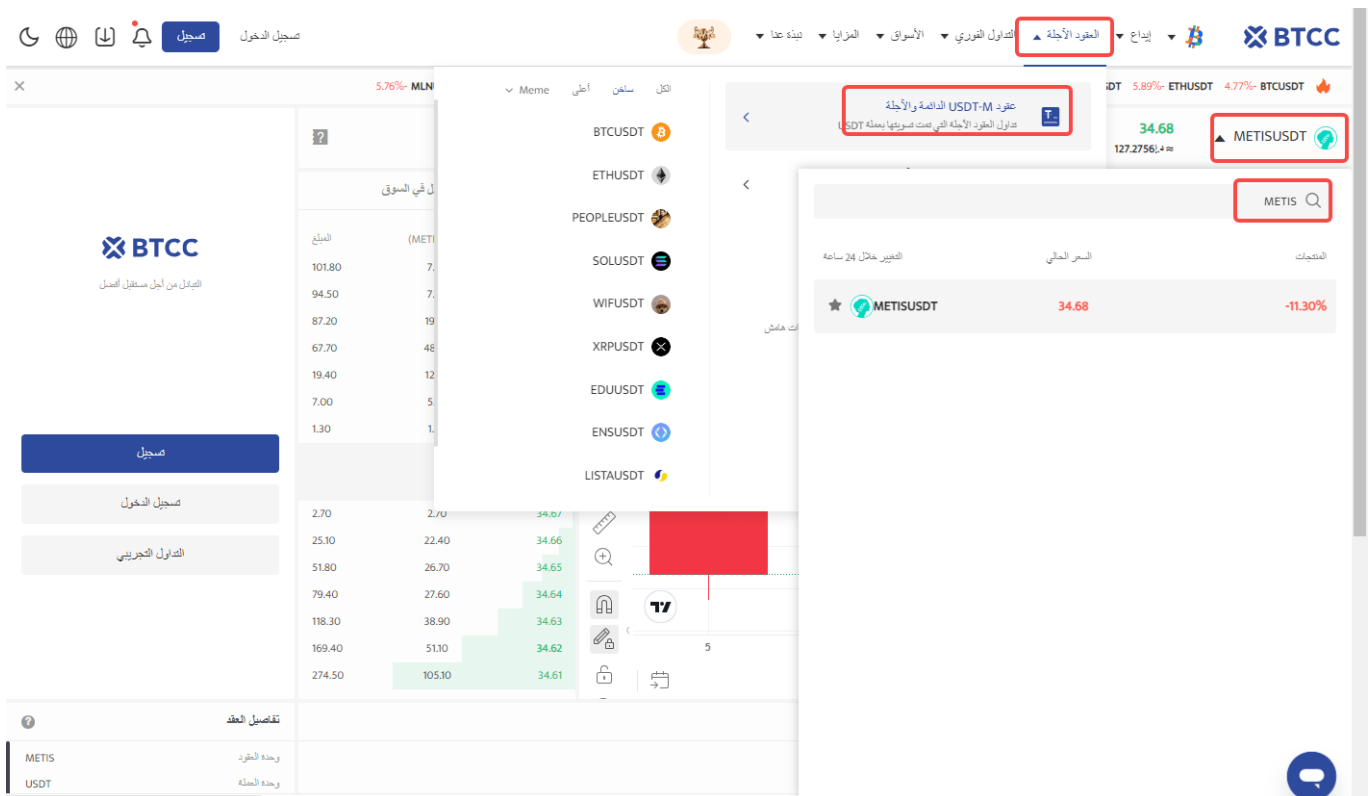
## BTCC عبر CHILLGUY طريقة تداول:

الرسمي، وقم بتسجيل الدخول إلى حسابك على BTCC **الخطوة 1**: قم بزيارة الصفحة الرئيسية لموقع إذا لم يكن لديك حساب، يجب عليك النقر على **تسجيل** وإنشاء حساب جديد، ثم قم بإيداع BTCC. العملات.





واختر “العقود الآجلة” < BTCC **الخطوة 2:** بعد تسجيل الدخول، عد إلى الصفحة الرئيسية لموقع CHILLGUY الدائمة والآجلة”، وابحث عن زوج التداول USDT-M “عقود



. يمكنك أيضاً النقر فوق الزر أدناه للدخول مباشرة إلى صفحة تداول

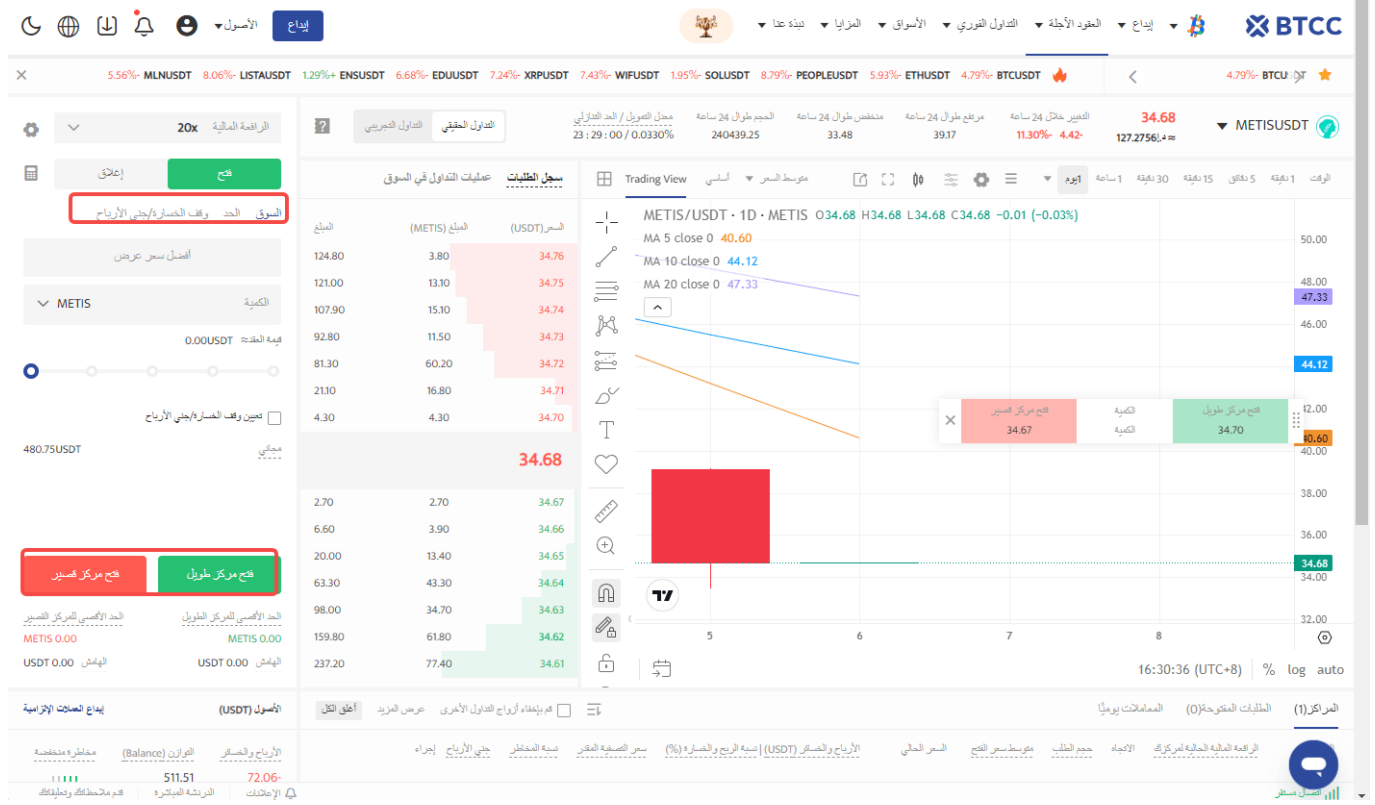
[TRADE\_PLUGIN]CHILLGUYUSDT,BTCUSDT[/TRADE\_PLUGIN]

”الخطوة 3: اختر نوع الطلب الذي تريده: “السوق”، “الحد” أو “وقف الخسارة/جني الأرباح

أمر بسعر السوق: يتم التنفيذ بأفضل سعر متاح حالياً.

أمر بسعر محدد: هو طلب تنفيذ بسعر أفضل من سعر السوق. عند تحديك للشراء بسعر أقل من سعر السوق أو البيع بسعر أعلى من سعر السوق.

أمر وقف الخسارة/جني الأرباح: هو طلب تنفيذ بسعر أسوأ من سعر السوق. عند تحديك للشراء بسعر أعلى من سعر السوق أو البيع بسعر أقل من سعر السوق.



**الخطوة 4:** أدخل مبلغ العملة الذي ترغب في شرائه. ستظهر لك أسفل الصفحة قيمة العقد المطلوبة والهامش المطلوب. يمكنك أيضاً تعيين وقف الخسارة ووقف الربح لحماية استثمارك، على سبيل المثال، تعيين وقف الخسارة عند انخفاض السعر بنسبة 5% ووقف الربح عند ارتفاع السعر بنسبة 20%.

[TRADE\_PLUGIN]CHILLGUYUSDT,SHIBUSDT[/TRADE\_PLUGIN]

**الخطوة 5:** أخيراً، قم بتعديل نسبة الرافعة المالية وانقر على شراء. يمكن أن تصل الرافعة المالية لعقود الدائمة إلى 225 ضعف، لكن تذكر أن الرافعة المالية العالية تزيد من مخاطر التصفية، لذا BTCC يُفضل للمبتدئين استخدام رافعة مالية أقل من 10 أضعاف.

[TRADE\_PLUGIN]CHILLGUYUSDT,DOGEUSDT[/TRADE\_PLUGIN]



[Android تنزيل التطبيق لـ](#)

[iOS تنزيل التطبيق لـ](#)

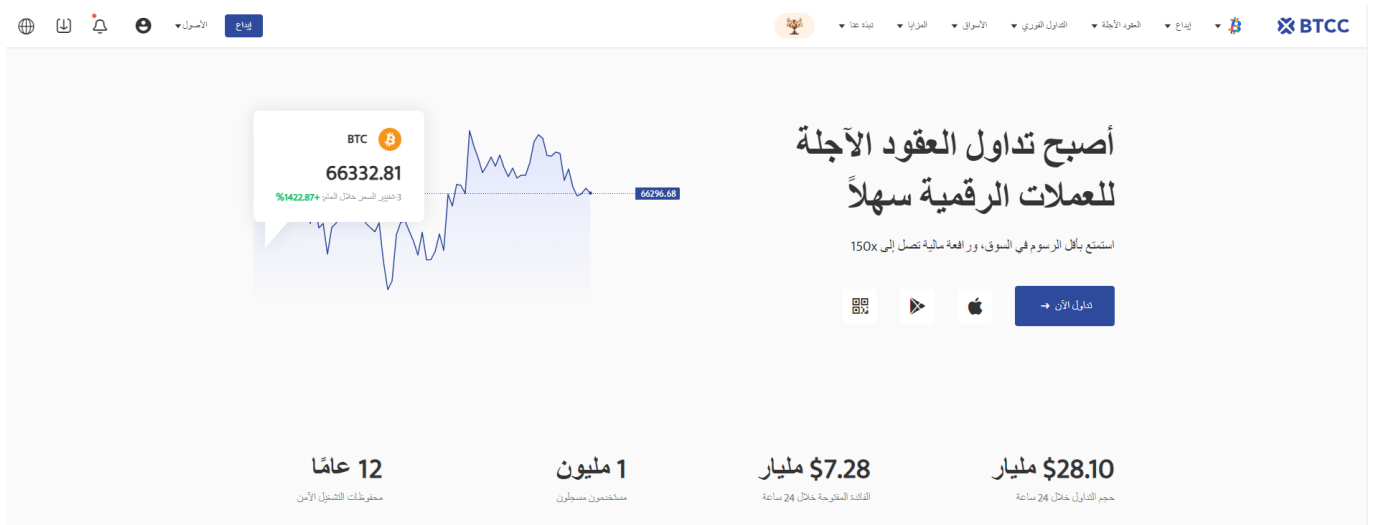
## **BTCC لماذا يتم تداول العقود الآجلة للعملات المشفرة على**

وهي **BTCC**. BTCC لتداول العقود الآجلة للعملات المشفرة، يمكنك اختيار بورصة العملات المشفرة بورصة العملات المشفرة، تم تأسيسها في يونيو 2011 بهدف لجعل تداول العملات المشفرة موثوقاً ومتاحاً للجميع.

أكثر من 11 عاماً من تقديم خدمات تداول العقود الآجلة للعملات المشفرة.

0 حوادث أمنية

السيولة الرائدة في السوق



## **لتداول العملات الرقمية آمنة؟ BTCC هل منصة**

هي منصة تداول عملات مشفرة قانونية ومنظمة. ومع ذلك، كانت هناك مجموعات BTCC منصة والموقع وصفحة التطبيق مختلفة عن URL في الماضي. عنوان BTCC احتيال تدعي أنها منصة الرسمية. لذلك، يجب الانتباه جيداً إلى الموقع قبل التسجيل وإيداع الأموال. يُوصى بعدم تنزيل BTCC المنصات الموصى بها من قبل الغرباء في الرسائل الخاصة

ولم تحدث أي مشكلات أمنية كبيرة خلال هذه السنوات، BTCC مرت 10 سنوات منذ تأسيس منصة

العشر.

أيضاً بنشاط على الحصول على تراخيص تنظيمية في الولايات المتحدة وكندا وأوروبا BTCC تعمل الأصول على المنصة في محافظ BTCC بالإضافة إلى الحصول على تراخيص تنظيمية قانونية، تخزن باردة مستقلة، بالإضافة إلى التحقق من الهوية المتعددة (مثل البريد الإلكتروني والهاتف المحمول) وغيرها من الآليات لحماية أصول المستخدمين بأقصى درجات الأمان، Google والتحقق عبر من خلال هذه اللوائح، (AML) أيضاً لوائح مكافحة غسيل الأموال BTCC بالإضافة إلى ذلك، اجتازت الابتعاد عن مجموعات الاحتيال أو ملاذات غسيل الأموال الإرهابية BTCC يمكن لـ.

لذلك، يُوصى بأن ينتبه المستخدمون بشكل أكبر إلى ما إذا كانت المنصة تتبنى نظام الاسم الحقيقي عند اختيار منصة. إذا لم يكن كذلك، يُنصح بالابتعاد بسرعة

[TRADE\_PLUGIN]BTCUSDT,ETHUSDT[/TRADE\_PLUGIN]



[Android تنزيل التطبيق لـ](#)

[iOS تنزيل التطبيق لـ](#)

## لتداول العقود الآجلة للبيتكوين؟ لماذا تختار BTCC

هي منصة متخصصة في عقود العملات الافتراضية، وتتمتع بتاريخ طويل وتتمتع بأمان كبير. BTCC؟ حالياً، هناك العديد من منصات التداول التي توفر تداول العقود، فلماذا يجب عليك اختيار الأسباب هي كالتالي:

• **عدم وجود رسوم تمويل**

بخلاف العقود الدائمة التي تروج لها المنصات الأخرى والتي تتطلب رسوم تمويل كل 8 ساعات، توفر عقوداً موسمية لمجموعة متنوعة من أزواج التداول. لا يتم تحصيل أي رسوم أخرى بخلاف BTCC رسوم التعامل قبل تاريخ التسوية، على الرغم من أن هناك منصات أخرى تقدم خدمات مماثلة، ولكن مع عدد أقل من أزواج التداول

## • رافعة مالية عالية •

رافعة مالية تتراوح من 1 إلى 150 ضعفاً. بالإضافة إلى تضخيم الأرباح، يمكن أيضاً BTCC توفر استخدام الأموال الصغيرة بفعالية (كلما زادت الرافعة المالية، كانت الهامش المطلوب أصغر). تقدم الشركات الأخرى عادةً رافعة مالية تصل إلى 125 ضعفاً، ويتطلب بعضها مؤهلات معينة لتمكين الرافعة المالية العالية.

## • خدمة العملاء المباشرة عبر الإنترنت •

هي خدمة العملاء المباشرة عبر الإنترنت. حتى إذا كنت جديداً على العقود، BTCC من نقاط القوة في إذا كان لديك أي أسئلة خلال ساعات العمل، يمكنك الحصول على إجابة مباشرة من خدمة العملاء. العديد من المنصات توفر خدمة عملاء باللغة الإنجليزية أو تتطلب ملء تذاكر دعم.

## • لأي حوادث أمان في سنوات عملها الـ 12 BTCC لم تتعرض •

واحدة من أقدم BTCC في صناعة العملات المشفرة التي تتكرر فيها تقارير الهجمات السيبرانية، تعد المنصات ولم تتعرض لأي حوادث أمان خلال 12 عاماً، مما يسمح للمستخدمين بتخزين أصولهم براحة البال.

## • عمق كبير للمعاملات •

عمقاً تداولياً عالياً، مما يتيح حتى للطلبات الكبيرة أن تُنفذ فوراً ويقلل من تكاليف BTCC توفر المعاملات، وهو أمر مهم جداً في تداول العقود ذات الرافعة المالية العالية.

أيضاً عقود الأسهم والمواد الخام والمعادن الثمينة BTCC إلى جانب عقود العملات المشفرة، توفر

الأصلية للأسهم والمواد الخام والمعادن الثمينة، المرتبطة بالقيم السوقية BTCC من خلال رموز مما يلغي الحاجة إلى BTCC العالمية، يمكنك بسهولة تداول هذه العقود وعقود العملات المشفرة من خطوات معقدة مثل فتح حساب إضافي

## • رسوم تداول منخفضة •

تفرض نوعين فقط من الرسوم خلال عملية التداول: رسوم التداول والفائدة الليلية (للعقود BTCC الدائمة فقط، تُفرض مرة واحدة في اليوم). إذا تم تنفيذ تعديلات لاحقة على رسوم التداول، ستكون أقل بكثير من المنصات الأخرى. هذا يعد حافزاً كبيراً للمتداولين الذين يتداولون بشكل متكرر ويجيدون التداول على المدى القصير.