



[PDF Database Document] - BTCC Cryptocurrency Exchange

<https://www.btcc.com/ar-EG/academy/research-analysis/dogecoin-price-prediction-and-forecast-2024-2030-dogecoinprice-analysis-2024>

لعام 2024 (DOGE) تحليل سعر دوجكوين. 2024-2030 (DOGE) التنبؤ والتوقعات بسعر الدوجكوين

بكونها عملة رقمية (DOGE) غالباً ما يشار إليها باسم العملة المشفرة للناس، تفتخر الدوجكوين مفتوحة المصدر يمكن الوصول إليها من نظير إلى نظير. نشأت الدوجكوين من ميم الإنترنت الشهير وقد نحتت مكانة لنفسها في عالم العملات المشفرة الواسع. إنه يسخر قوة تقنية بلوكتشاين، "Doge" لتسهيل نظام تخزين المعلومات اللامركزي، ويعمل كدفتر أستاذ عام يتم دعمه من خلال الدعم الجماعي لعقد الشبكة. على مر السنين، لم تشهد الدوجكوين زيادة كبيرة في الربحية فحسب، بل قامت أيضاً بتوسيع مجتمعها المخصص، مما يجعلها خياراً متميزاً لكل من المستثمرين المتمرسين والوافدين الجدد إلى مشهد العملات المشفرة.



؟(DOGE) ما هو الدوجكوين

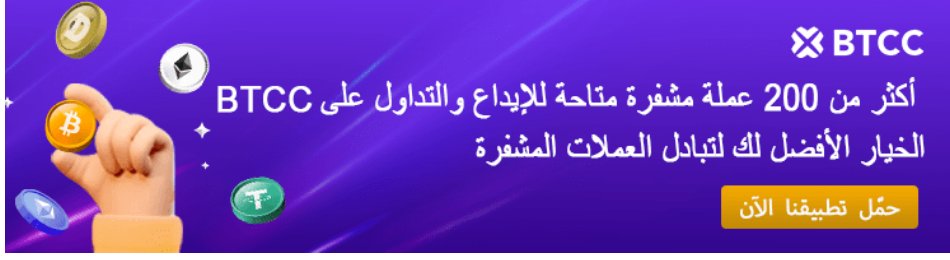
باعتبارها “حركة تشفير عرضية”، حيث تم وضعها كنظير مرح (DOGE) بدأت عملة الدوجكوين للعمليات المشفرة الأكثر خطورة مثل البيتكوين. على عكس العرض المحدد للبيتكوين، تتميز الدوجكوين بإمدادات غير محدودة، مما يعزز إمكانية الوصول إليها واستخدامها في المعاملات الدقيقة. على الرغم من أنها نشأت على شكل ميم، إلا أن الدوجكوين تطورت إلى عملة رقمية شرعية على مر السنين، واكتسبت قوة جذب بين تجار التجزئة الذين يقبلونها الآن كوسيلة للدفع مقابل السلع والخدمات.

كما هو موضح على موقعها الرسمي على الإنترنت، فإن الدوجكوين هي عملة مشفرة مفتوحة المصدر من نظير إلى نظير. إنه يستفيد من تقنية بلوكتشاين لإنشاء نظام لا مركزي آمن لتخزين البيانات، (ويعمل بمثابة دفتر أستاذ عام مدعوم بشبكة من العقد (أجهزة الكمبيوتر

من السمات البارزة للدوجكوين هو مجتمعها المتحمس والمتنامي. يشتهر مجتمع الدوجكوين بطبيعته الودية والترحيبية، ويؤكد على الدعم المتبادل والتعليم حول العملات المشفرة والمشاركة في الأنشطة الخيرية. ويشارك المجتمع أيضاً بنشاط في إنشاء الميمات والاستمتاع، مما يجسد الروح المرحة للعملة. علاوة على ذلك، هناك جهود متضافرة داخل المجتمع للترويج للدوجكوين كبديل شرعي للعملات الورقية التقليدية، مما يسلط الضوء على إمكاناتها في المعاملات المالية اليومية

[BTCC انقر هنا لفتح حساب](#)

اقم بالإيداع واستلام ما يصل إلى 10,055 دولارًا أمريكيًا



[Download App for Android](#)

[Download App for iOS](#)

(DOGE) حالة السوق الحالية للدوجكوين

حد أقصى للعرض، مما يميزها عن العديد من العملات المشفرة (DOGE) ليس لدى الدوجكوين يبلغ العرض المتداول من الدوجكوين حاليًا حوالي 145 CoinMarketCap، الأخرى. وفقًا لما أوردته DOGE. مليار

بسعر 0.11 دولار، مما يمثل انخفاضًا على مدار 24 ساعة بنسبة DOGE في الوقت الحالي، يتم تداول 2.95%. حيث وصل إلى 620.94 مليون دولار أمريكي خلال الـ 24 ساعة الماضية

[Dogecoin مخطط](#)

يمكن تداول الدوجكوين بشكل نشط في العديد من بورصات العملات المشفرة الرائدة في العالم، بما فيها. تعمل هذه المنصات على OKX و Kraken و Kucoin و Coinbase و Binance في ذلك مما يساهم في توفير السيولة وسهولة الوصول إليها، DOGE، تسهيل بيئات التداول القوية لـ

من خلال الفهم الواضح لديناميكيات السوق الحالية للدوجكوين، دعنا نستكشف تحليل أسعار الدوجكوين للعام الحالي، 2024، ودراسة الاتجاهات المحتملة وعوامل السوق التي يمكن أن تؤثر على تقييمها

بأقل سعر BTCC زوج التداول عملة الدوجكوين . إذا كنت مهتمًا بهذا الرمز المميز، فيمكنك شرائه من خلال BTCC أطلقت * وبأعلى مستوى من الأمان في أي وقت وفي أي مكان

[TRADE_PLUGIN]DOGEUSDT,DOGEUSDT[/TRADE_PLUGIN]

لعام 2024 (DOGE) تحليل سعر دوجكوين

حالياً (DOGE) تظهر مؤشرات السوق الخاصة بـ الدوجكوين ،TradingView وفقاً لمخلص فني من إشارات شراء قوية، وهو شعور تكررته المتوسطات المتحركة. يشير هذا إلى أن الزيادة الأخيرة في أسعار الدوجكوين كانت مدفوعة إلى حد كبير بنشاط الشراء القوي من المتداولين

مما يعكس قيمتها السوقية ،CoinMarketCap في الوقت الحالي، تحتل الدوجكوين المركز الثامن في الكبيرة واهتمام المستثمرين. وبالتطلع إلى عام 2024، تستعد الدوجكوين للنمو المحتمل مع التطورات والتحسينات المستمرة التي ينفذها مجتمع الدوجكوين. من المتوقع أن تعمل هذه المبادرات المجتمعية على تعزيز فائدة الدوجكوين وربما رفع قيمتها السوقية

بعد ذلك، سنتعمق في تحليل مفصل لأسعار الدوجكوين في عام 2024، واستكشاف اتجاهات السوق المحتملة والعوامل التي يمكن أن تؤثر على مسارها

[TRADE_PLUGIN]DOGEUSDT,DOGEUSDT[/TRADE_PLUGIN]



[Download App for Android](#)

[Download App for iOS](#)

خطوط بولينجر - (DOGE) تحليل سعر الدوجكوين

أداة تستخدم على نطاق واسع في التحليل الفني لتقييم تحركات الأسعار Bollinger Bands تعتبر وتقلبات السوق. تحسب هذه الطريقة النطاقات عن طريق تحديد الفترة الزمنية الافتراضية إلى 20 يوماً، مع اشتقاق النطاق العلوي بإضافة ضعف الانحراف المعياري إلى المتوسط المتحرك البسيط ووفقاً للقاعدة SMA. والنطاق الأدنى عن طريق طرح ضعف الانحراف المعياري من (SMA) التجريبية، فإن حوالي 95٪ من حركة السعر يجب أن تحدث ضمن هذه الحدود

عند فحص البولينجر باند للدوجكوين، نلاحظ تقلبات كبيرة، كما يتضح من تحركات الأسعار السريعة. داخل النطاقات، لكن الزيادة الحادة اللاحقة DOGE بين سبتمبر ونوفمبر، استقرت تحركات أسعار. دفعت السعر إلى ما هو أبعد من مستويات المقاومة النفسية الرئيسية

فوق الحد العلوي لمؤشر بولينجر، فإنه يميل إلى التراجع والتصحيح DOGE عادة، عندما يكسر سعر للأسفل، وغالبًا ما يعود إلى مستويات دعم أقل بسبب التقلبات المتزايدة. يشير هذا النمط إلى فرص شراء محتملة عندما تكون الأسعار بالقرب من النطاق السفلي وإشارات البيع مع اقتراب الأسعار من النطاق العلوي أو تجاوزه.

تشكيلاً لثلاث شموع إيجابية طويلة متتالية، تمتد فوق الحد العلوي DOGE في الوقت الحالي، أظهرت من علامة (BBWP) لبولينجر باند وتشير إلى سوق شديد التقلب. يقترب المؤي لعرض نطاق بولينجر 100%، مما يشير إلى توسع كبير في النطاقات. يشير هذا إلى أن المتداولين يجب أن يستعدوا لانخفاضات حادة محتملة بعد الارتفاع الأخير، حيث قد يخضع السوق لتصحيحات بعد هذه الزيادات ويسلط DOGE، القوية في الأسعار. يوفر هذا التحليل وجهة نظر استراتيجية لأولئك الذين يتداولون الضوء على اللحظات الحاسمة التي يجب مراقبة التقلبات وتصحيحات الأسعار.

□ (DOGE / USDT) تداول أزواج عملة الدوجكوين

[TRADE_PLUGIN]DOGEUSDT,DOGEUSDT[/TRADE_PLUGIN]

(RSI) مؤشر القوة النسبية - (DOGE) تحليل سعر الدوجكوين

مؤشر زخم حاسم في التحليل الفني الذي يقيس سرعة وتغير تحركات (RSI) يعد مؤشر القوة النسبية الأسعار لتحديد ظروف السوق - سواء كانت في منطقة ذروة الشراء أو ذروة البيع. عادة، يشير مؤشر القوة النسبية تحت 30 إلى أن الأصل في حالة ذروة البيع، مما قد يشير إلى تصحيح صعودي وشيك. على العكس من ذلك، قد يشير مؤشر القوة النسبية فوق 70 إلى أن الأصل في منطقة ذروة الشراء، مما يشير إلى انخفاض محتمل في السعر.

عند 86.11، مما يشير إلى اتجاه صعودي قوي بعد أن DOGE يقف مؤشر القوة النسبية الحالي لـ DOGE تجاوز مؤخرًا علامة 70. تشير هذه القيمة العالية إلى وجود اهتمام كبير بالشراء، مما دفع نقطة DOGE مستويات المقاومة الرئيسية. غالبًا ما يجذب نشاط الشراء القوي هذا الانتباه، مما يجعل محورية لكل من المستثمرين الحاليين والمحتملين.

تظهر البيانات التاريخية أنه عندما يصل مؤشر القوة النسبية إلى هذه المستويات المرتفعة، فإنه يتراجع عادة عندما يتفاعل السوق مع حالة التشبع في الشراء. في أعقاب مرحلة الشراء المكثفة هذه، من المحتمل أن يبدأ بعض المتداولين في جني الأرباح، مما قد يؤدي إلى انخفاض الأسعار. ومع ذلك، إذا على اتجاهه الصعودي DOGE استمر ضغط الشراء في التفوق على ضغط البيع، فقد يحافظ مؤشر

يجب على المستثمرين والمتداولين مراقبة هذه الإشارات عن كثب، لأنها يمكن أن تشير إلى نقاط

مما يوفر فرصاً استراتيجية للدخول أو الخروج، DOGE تحول حاسمة في مسار سوق

□ (DOGE / USDT) تداول أزواج عملة الدوجكوين

[TRADE_PLUGIN]DOGEUSDT,DOGEUSDT[/TRADE_PLUGIN]



[Download App for Android](#)

[Download App for iOS](#)

تباعده تقارب المتوسط المتحرك - (DOGE) تحليل سعر الدوجكوين (MACD)

أداة حيوية في التحليل الفني الذي يساعد على اكتشاف (MACD) يعد تباعد تقارب المتوسط المتحرك من اتجاهات الأسعار الناشئة وتحولات الزخم والانعكاسات المحتملة في السوق. يعمل مؤشر خلال تبسيط تفسير عمليات الانتقال للمتوسط المتحرك. يتم حسابه عن طريق طرح المتوسط من المتوسط المتحرك الأسّي لـ 12 يوماً، مع استخدام المتوسط (EMA) المتحرك الأسّي لـ 26 يوماً المتحرك الأسّي لـ 9 أيام عادةً كخط إشارة. وبما أن مؤشر الماكد يعتمد على البيانات التاريخية، فإنه يعتبر مؤشراً متخلفاً ولكنه فعال للغاية في تأكيد الاتجاهات الحالية والتنبؤ بالانتكاسات.

أعمدة خضراء متزايدة على الرسم البياني، مما يشير إلى اتجاه DOGE الحالي لـ MACD يُظهر مخططاً فوق خط الإشارة MACD صعودي قوي في السوق. مع توسع هذه الأعمدة الخضراء، تجاوز خط ويواصل مساره الصعودي، مما يشير إلى زخم إيجابي مستمر. يؤكد هذا الفصل الثابت وجود اتجاه DOGE صعودي قوي على المدى القصير لـ.

أعلى من المتوسط المتحرك البسيط لـ DOGE علاوة على ذلك، خلال هذا الارتفاع الملحوظ، ظل سعر 200 يوم، مما عزز معنويات السوق الصعودية. يمكن أن يكون المتوسط المتحرك البسيط لـ 200 يوم مما قد يخفف من أي تصحيحات في الأسعار ويوفر نقطة DOGE بمثابة مستوى دعم حاسم لـ. استقرار لتحركات الأسعار المستقبلية.

[TRADE_PLUGIN]DOGEUSDT,DOGEUSDT[/TRADE_PLUGIN]

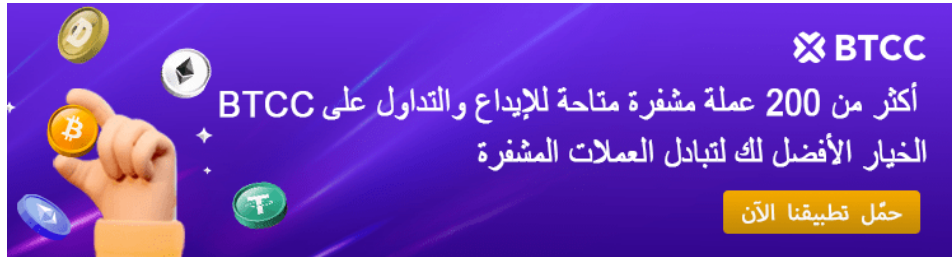
لعام 2024 – مستوى المقاومة والدعم (DOGE) توقعات سعر الدوجكوين

أن الشمعة تجاوزت مستوى فيبوناتشي 0.236، مما DOGE/USD يكشف التحليل الأخير لمخطط يشير إلى مسار صعودي محتمل على المدى الطويل. على الرغم من هذه الحركة الإيجابية، لا يزال ارتداداً إلى منطقة دعم حرجة DOGE هناك احتمال أن تشهد

نظراً لأن مجتمع العملات المشفرة يتوقع سوقاً صعودياً في عام 2024، فإن الدوجكوين في وضع يمكنها من اختراق مستويات مقاومة كبيرة، وتهدف بشكل خاص إلى علامة 0.5 دولار، والتي تتوافق مع مستوى فيبوناتشي 1.618. ومع ذلك، قبل الوصول إلى هذا الهدف الطموح، يجب أن تثبت الدوجكوين استقراراً قوياً في الأسعار ودعمًا حول مستوى 0.5 فيبوناتشي

يعتمد نجاح الاتجاه الصعودي المتوقع للدوجكوين بشكل كبير على الاهتمام المستمر والمشاركة من مجتمعها النابض بالحياة. يلعب الحماس والمشاركة النشطة لمجتمع الدوجكوين دوراً حاسماً في زيادة الطلب ودعم قيمة العملة المشفرة. وطالما استمر هذا الدعم، فإن الدوجكوين لديها فرصة قوية لتحقيق أعلى مستوياتها المتوقعة وربما تجاوزها في العام المقبل

[TRADE_PLUGIN]DOGEUSDT,DOGEUSDT[/TRADE_PLUGIN]



[Download App for Android](#)

[Download App for iOS](#)

لعام 2024 (DOGE) توقعات سعر دوجكوين

يسير (DOGE) استناداً إلى التحليل الشامل للرسم البياني لمدة يوم واحد، من الواضح أن الدوجكوين حالياً في اتجاه صعودي، متأثراً إلى حد كبير بنشاط الشراء الكبير في السوق. أظهرت العملة المشفرة تقلبات كبيرة طوال عام 2023، مع زيادات حادة في الأسعار تليها انخفاضات سريعة، مما يعكس الطبيعة المتقلبة للغاية لسوق العملات الميمية

بالتغلب على العديد من مستويات المقاومة DOGE في الآونة الأخيرة، سمح هذا الاتجاه الصعودي لـ النفسية الرئيسية. شهدت العملة ارتفاعاً ملحوظاً، حيث قفزت من 0.0840 دولار إلى 0.1283 دولار

في غضون أيام قليلة، وذلك بفضل التراكم القوي من قبل المشتريين. في حين أن فورة الشراء هذه كانت محورية، فمن المتوقع أيضاً أن يفكر بعض المستثمرين في البيع للاستفادة من المكاسب، مما قد يؤدي إلى تصحيح السوق.

في حالة DOGE. تشير الاتجاهات التاريخية إلى أن تصحيح الأسعار قد يكون في الأفق بالنسبة لحدوث تراجع، يمكن أن تجد العملة دعماً عند مستوى 0.0734 دولار، وهو ما يتوافق مع مستوى أدنى هذا الدعم، فإن المستوى المهم التالي الذي DOGE تصحيح فيبوناتشي 0.786. في حالة اختراق. يجب مراقبته سيكون عند 0.0606 دولار.

لديها القدرة على الارتفاع إلى DOGE وبالنظر إلى المستقبل، إذا استمرت المعنويات الصعودية، فإن ما بعد علامة 0.56538 دولار، على افتراض أن السوق يحافظ على زخمه الحالي وتبقى الظروف الاقتصادية الأوسع مواتية. سيمثل هذا السيناريو علامة فارقة مهمة للدوجكوين، مما يؤكد مرونتها. وقبولها المتزايد في مشهد العملات المشفرة.

*بأقل سعر BTCC زوج التداول عملة الدوجكوين. إذا كنت مهتماً بهذا الرمز المميز، فيمكنك شرائه من خلال BTCC أطلقت * وبأعلى مستوى من الأمان في أي وقت وفي أي مكان*

[TRADE_PLUGIN]DOGEUSDT,DOGEUSDT[/TRADE_PLUGIN]

2024-2030 (DOGE) توقعات سعر الدوجكوين

على انتباه عشاق العملات المشفرة والمستثمرين على حدٍ سواء من (DOGE) استحوزت الدوجكوين خلال مجتمعها النابض بالحياة وجاذبيتها الناشئة. وبالنظر إلى المستقبل، إليك الحد الأدنى والمتوسط والحد الأقصى لأسعار الدوجكوين على مدى السنوات العديدة القادمة

من المتوقع أن يتم تداول الدوجكوين بحد أدنى 0.0523 دولار، بمتوسط سعر حوالي **2024** : 0.1213 دولار، ويمكن أن يرتفع إلى حد أقصى 0.72634 دولار. تشير هذه التوقعات إلى نمو معتدل مع استمرار تطور سوق العملات المشفرة.

قد يرتفع الحد الأدنى للسعر إلى 0.3342 دولاراً أمريكياً، مع احتمال وصول متوسط السعر : **2025** إلى 0.6374 دولاراً أمريكياً. يمكن أن يرتفع الحد الأقصى للسعر إلى حوالي 1.181 دولاراً أمريكياً، مما يشير إلى زيادة قبول وفائدة الدوجكوين في المعاملات المختلفة.

تشير التوقعات إلى حد أدنى للسعر يبلغ 0.3776 دولاراً أمريكياً ومتوسط 0.5381 دولاراً : **2026** أمريكياً، مع ارتفاع محتمل عند 1.460 دولاراً أمريكياً، حيث تستمر الدوجكوين في اكتساب قوة جذب في مجال التمويل الرقمي.

يمكن أن تشهد عملة الدوجكوين قفزة كبيرة إلى حد أدنى للسعر يبلغ 0.6593 دولارًا : 2027
أمريكيًا، ومتوسطًا يبلغ حوالي 1.427 دولارًا أمريكيًا، وتصل الذروة إلى 2.068 دولارًا أمريكيًا.
ويشير هذا إلى تزايد الثقة في استقراره وسهولة استخدامه على المدى الطويل

تشير التوقعات لهذا العام إلى حد أدنى للسعر يبلغ 1.283 دولارًا أمريكيًا، ومتوسط 1.8392 : 2028
دولارًا أمريكيًا، وحدًا أقصى يبلغ 2.630 دولارًا أمريكيًا، حيث من المحتمل أن تقوم الدوجكوين
بتوسيع شراكاتها وقاعدتها التكنولوجية

يمكن أن تتراوح الأسعار من 1.769 دولارًا أمريكيًا كحد أدنى إلى 2.124 دولارًا أمريكيًا في : 2029
المتوسط، مع حد أقصى يصل إلى 3.131 دولارًا أمريكيًا، مما يعكس نضج السوق وسيناريوهات
التبني الأوسع

قد ينخفض الحد الأدنى للسعر قليلاً إلى 1.709 دولارًا أمريكيًا، مع متوسط سعر متوقع عند : 2030
2.440 دولارًا أمريكيًا وربما يصل الحد الأقصى للسعر إلى 3.642 دولارًا أمريكيًا. ويشير هذا إلى
وجود مستقر في السوق مع إمكانية النمو المستمر

وبالنظر إلى المستقبل، تشير التوقعات لعام 2040 إلى أن عملة الدوجكوين يمكن أن تتراوح بين 8.5
دولارًا و14.3 دولارًا، بمتوسط حوالي 10.5 دولارًا، وبحلول عام 2050، قد تتراوح بين 17.9 دولارًا
و22.29 دولارًا، بمتوسط حوالي 19.34 دولارًا. تشير هذه التوقعات طويلة المدى إلى التفاؤل بشأن
قوة بقاء الدوجكوين وتوسيع فائدتها في مشهد العملات المشفرة المتطور

[BTCC انقر هنا لفتح حساب](#)

!قم بالإيداع واستلام ما يصل إلى 10,055 دولارًا أمريكيًا



BTCC

ارتقِ بحالة VIP الخاصة بك للحصول على المزيد من الفوائد

BTCC - منصة تداول العقود الآجلة المفضلة لديك

دعم الإيداعات بالعملات الورقية والمشفرة

حمل تطبيقنا الآن

تحميل من Google Play

تحميل من App Store

[Download App for Android](#)

[Download App for iOS](#)

BTCC حساب العقود الآجلة على ؟

حاسبة للعقود على صفحة التداول، إذا كنت غير متأكد من تكلفة العقد، يمكنك BTCC يوفر موقع استخدام الحاسبة للحصول على نتيجة تقريبية. العملية بسيطة للغاية، فقط أدخل القيم المطلوبة

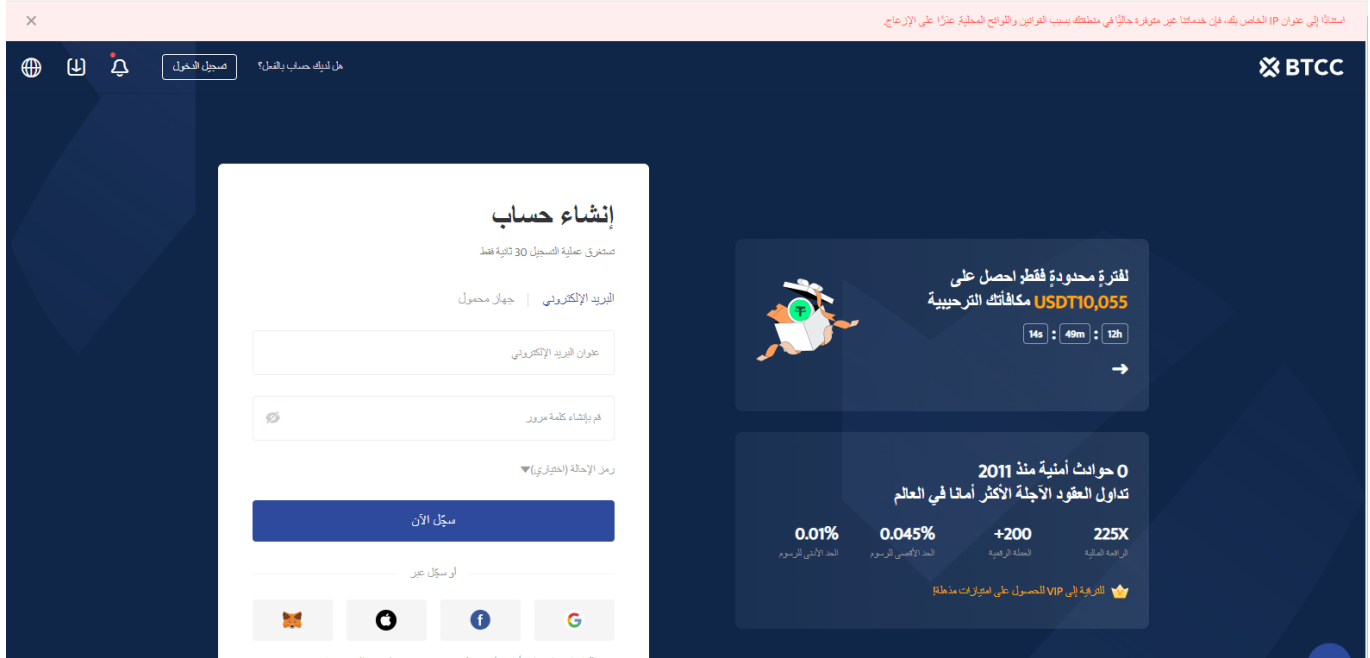
[TRADE_PLUGIN]DOGEUSDT,DOGEUSDT[/TRADE_PLUGIN]

تداولاً تجريبياً وأموالاً للتداول التجريبي. إذا كنت ترغب في تجربة BTCC بالإضافة إلى ذلك، يقدم إلى BTCC تداول عقود العملات الرقمية وتبحث عن رسوم منخفضة (حيث يمكن أن تصل رسوم BTCC 0%)، ننصحك بالبدء مع

[انقر لبدء التداول التجريبي](#)

BTCC عبر DOGE طريقة تداول:

الرسمي، وقم بتسجيل الدخول إلى حسابك على BTCC **الخطوة 1**: قم بزيارة الصفحة الرئيسية لموقع إذا لم يكن لديك حساب، يجب عليك النقر على **تسجيل** وإنشاء حساب جديد، ثم قم بإيداع BTCC. العملات.



واختر "العقود الآجلة" < BTCC **الخطوة 2**: بعد تسجيل الدخول، عد إلى الصفحة الرئيسية لموقع DOGE الدائمة والآجلة"، وابحث عن زوج التداول USDT-M عقود

The screenshot shows the BTCC trading platform interface. At the top, there are navigation icons and the text 'الحدود الأجلية' (Limit Orders) is highlighted in a red box. Below this, there's a search bar with 'METISUSDT' entered. The main area displays the METISUSDT market with a price of 34.68 and a change of -11.30%. A red box highlights the 'الحدود الأجلية' (Limit Orders) button. The interface also shows a list of other cryptocurrencies and a price chart for METISUSDT.

. يمكنك أيضاً النقر فوق الزر أدناه للدخول مباشرة إلى صفحة تداول

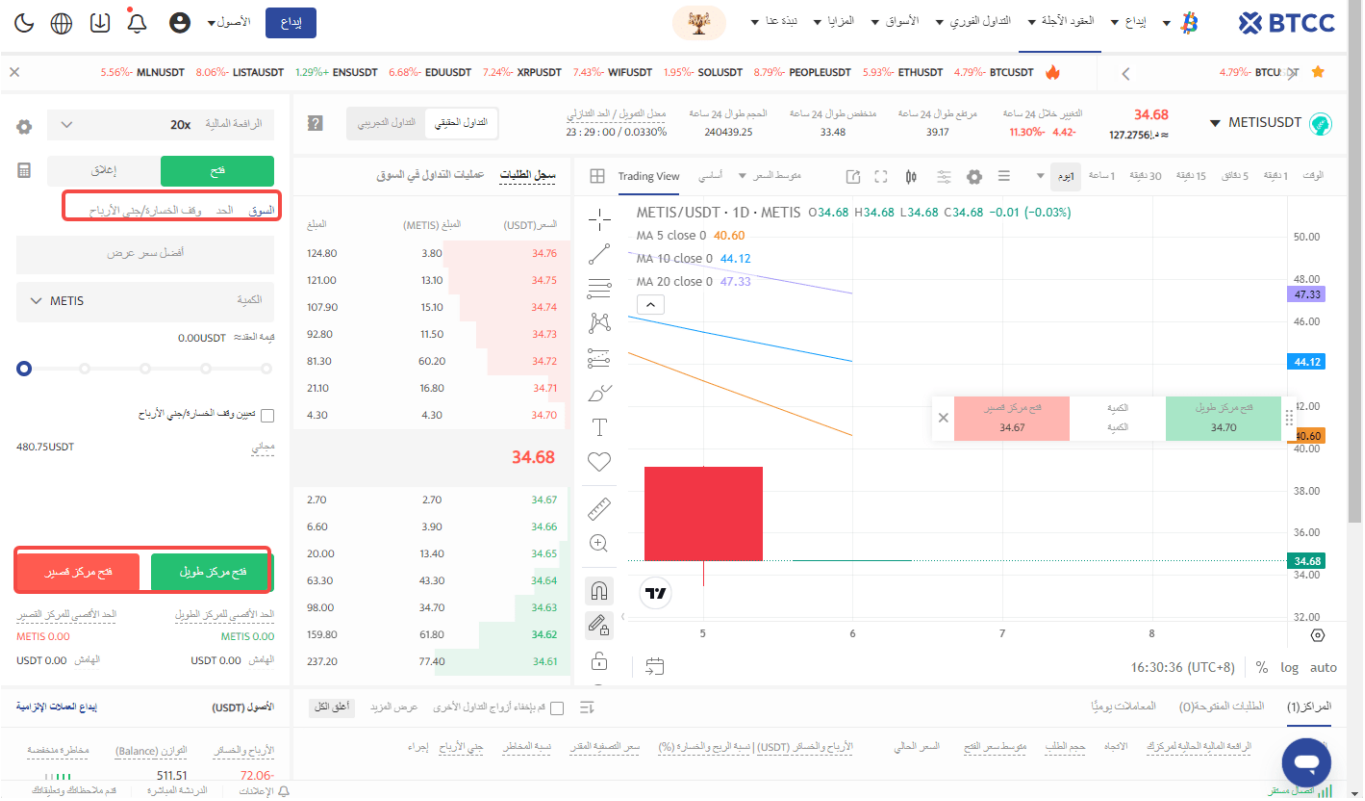
[TRADE_PLUGIN]DOGEUSDT,DOGEUSDT[/TRADE_PLUGIN]

”الخطوة 3: اختر نوع الطلب الذي تريده: “السوق”، “الحد” أو “وقف الخسارة/اجني الأرباح

أمر بسعر السوق: يتم التنفيذ بأفضل سعر متاح حالياً.

أمر بسعر محدد: هو طلب تنفيذ بسعر أفضل من سعر السوق. عند تحديده للشراء بسعر أقل من سعر السوق أو البيع بسعر أعلى من سعر السوق.

أمر وقف الخسارة/اجني الأرباح: هو طلب تنفيذ بسعر أسوأ من سعر السوق. عند تحديده للشراء بسعر أعلى من سعر السوق أو البيع بسعر أقل من سعر السوق.



الخطوة 4: أدخل مبلغ العملة الذي ترغب في شرائه. ستظهر لك أسفل الصفحة قيمة العقد المطلوبة والهامش المطلوب. يمكنك أيضاً تعيين وقف الخسارة ووقف الربح لحماية استثمارك، على سبيل المثال، تعيين وقف الخسارة عند انخفاض السعر بنسبة 5% ووقف الربح عند ارتفاع السعر بنسبة 20%.

[TRADE_PLUGIN]DOGEUSDT,DOGEUSDT[/TRADE_PLUGIN]

الخطوة 5: أخيراً، قم بتعديل نسبة الرافعة المالية وانقر على شراء. يمكن أن تصل الرافعة المالية لعقود الدائمة إلى 225 ضعف، لكن تذكر أن الرافعة المالية العالية تزيد من مخاطر التصفية، لذا BTCC يُفضل للمبتدئين استخدام رافعة مالية أقل من 10 أضعاف.

[TRADE_PLUGIN]DOGEUSDT,DOGEUSDT[/TRADE_PLUGIN]