



[PDF Database Document] - BTCC Cryptocurrency Exchange

<https://www.btcc.com/ar-EG/academy/research-analysis/fetch-ai-price-prediction-will-fet-reach-100-by-2030>

إلى 100 دولار بحلول 2030؛ FET هل ستصل عملة Fetch.ai: تنبؤات سعر

يشهد سوق العملات البديلة ازدهاراً، مدفوعاً بانتعاش قوي لببتكوين التي استعادت مستوى السعر 66,000 دولار. في هذا السوق الحيوي، تجذب العملات الرقمية المرتبطة بالذكاء الاصطناعي اهتماماً كبيراً من المستثمرين التقليديين وأولئك المهتمين بعملات الميم.

كمرشح واعد للنمو الكبير. في وقت كتابة هذا (FET) Fetch.ai من بين هذه العملات، تبرز عملة بأقل من 2.50 دولار، وقد أظهرت زيادة مذهلة بنسبة 226.99% منذ بداية FET التقرير، يتم تداول العام. يتوقع المحللون أن قيمتها قد تتضاعف أربع مرات بحلول نهاية العام، لتصل إلى 10 دولارات.

مع دخولنا النصف الثاني من عام 2024، تزداد التوقعات بمواصلة الاتجاه الصاعد، مما يثير وإمكانية قيادتها للطفرة في سوق الذكاء الاصطناعي FET التساؤلات حول المسار المستقبلي لـ.

Fetch.ai (FET) ما هو

هو مشروع قيد التطوير تم بناؤه على شبكة إيثريوم، وتم إطلاقه في عام 2017 بهدف إنشاء Fetch.ai (ML) والتعلم الآلي (AI) بنية تحتية لامركزية لأتمتة المهام المعقدة باستخدام الذكاء الاصطناعي هي تطوير منصة يعمل فيها الوكلاء الاقتصاديون البرمجيون بشكل Fetch.ai الرؤية الأساسية لـ مستقل لتنفيذ المهام التي عادةً ما يقوم بها البشر. تم تصميم هؤلاء الوكلاء ليس فقط لتنفيذ المهام الفردية بشكل مستقل، بل أيضاً للمساهمة في الذكاء الجماعي – وهو قاعدة معرفية مشتركة تعتمد على تقنيات الذكاء الاصطناعي والتعلم الآلي.



[Download App for Android](#)

[Download App for iOS](#)



والتوكنوميات Fetch.ai بنية بلوكشين

مما يمكنها من استيعاب العديد من الميزات، Cosmos SDK مبنية على Fetch.ai البنية التقنية لـ من خلال عدة Cosmos Tendermint آلية توافق Fetch.ai الرئيسية من هذا الإطار. يعزز بلوكشين ابتكارات.

لاختيار مدققي الكتل بشكل "Decentralized Random Beacon" تشمل هذه الابتكارات بروتوكول "Slot Proof-of-Stake" عشوائي، وإمكانيات التوقيع المتعدد لتقليل متطلبات التخزين، ونظام لتقليل العبء الحسابي "sPoS".

*إذا كنت مهتمًا بهذا الرمز المميز، فيمكنك شرائه من خلال Fetch.ai (FET) زوج التداول عملة BTCC أطلقت * بأقل سعر وبأعلى مستوى من الأمان في أي وقت وفي أي مكان BTCC*

[TRADE_PLUGIN]FETUSDT,FETUSDT[/TRADE_PLUGIN]

حلال؟ FET هل عملة

حلالاً يعتمد على الفتاوى الصادرة عن علماء الدين FET تحديد ما إذا كانت العملة المشفرة مثل الإسلامي وخبراء الفقه المالي الإسلامي. عادةً، يتم اعتبار العملة المشفرة حلالاً إذا كانت تتوافق مع المبادئ التالية:

- **الوضوح والشفافية:** يجب أن تكون طبيعة العملة ومعاملاتها واضحة وشفافة، ولا يوجد فيها غرر أو خداع.
- **الملكية الحقيقية:** يجب أن تعكس العملة نوعاً من الملكية الحقيقية للأصول أو السلع.
- **الاستخدام المشروع:** يجب أن تُستخدم العملة في أغراض مشروعة ولا تُستخدم في أي أنشطة محظورة في الشريعة الإسلامية مثل الربا أو المقامرة.
- **عدم الربا:** يجب ألا تشمل العملة أي نوع من الربا أو الفوائد الربوية.

FET الخدمات الحلال التي تقدمها عملة

العثور على وكلاء اقتصاديين مستقلين وإنشائهم ونشرهم وتدريبهم، وهو جزء أساسي من العقود الذكية وأوراكلز على المنصة.1

يمكن للمستخدمين بناء ونشر وكلاءهم على الشبكة.2

يمكن للمطورين، الوصول إلى المرافق القائمة على التعلم الآلي لتدريب الوكلاء المستقلين ونشر الذكاء الجماعي على الشبكة.3

الرقمية، مما يسهل التحقق من صحة الشبكة FET يتم تمكين عقد التحقق أيضاً من خلال وضع عملة وسمعتها نتيجة لذلك.4

حلال ويمكن الاستثمار فيها FET بشكل عام، واستناداً إلى البيانات والأداء السابقين، عملة

برافعة مالية تصل إلى 225. إذا كنت مهتماً بهذا الرمز المميز، FET زوج تداول الرموز المميزة BTCC أطلقت منصة* بأقل سعر وبأعلى مستوى من الأمان في أي وقت وفي أي مكان BTCC فيمكنك شرائها من خلال

[TRADE_PLUGIN]FETUSDT,FETUSDT[/TRADE_PLUGIN]



BTCC

ارتقي بحالة VIP الخاصة بك للحصول على المزيد من الفوائد

BTCC - منصة تداول العقود الآجلة المفضلة لديك

دعم الإيداعات بالعملات الورقية والمشفرة

حمل تطبيقنا الآن

تحميل من Google Play

تحميل من App Store

Fetch.ai التحليل الفني لـ

اتجاهاً صعودياً ملحوظاً خلال الثلاثين يوماً الماضية، على الرغم من تعرضه لتقلبات FET أظهر توكن كبيرة. بدأت رحلة التوكن عند سعر 2.125 دولار وسرعان ما ارتفعت إلى ذروة شهرية بلغت 2.593 دولار، مما جعل هذا المستوى هو المقاومة الرئيسية للفترة

ومع ذلك، بعد وقت قصير من الوصول إلى هذا الارتفاع، هيمنت الضغوط البيعية، مما أدى إلى انخفاض السعر إلى أدنى مستوى شهري له عند 1.95 دولار، وهو الآن يمثل مستوى الدعم الرئيسي. على الرغم من هذه التقلبات، تمكن سعر التوكن من الاستقرار، مغلقاً الشهر فوق مستوى 2.20 دولار، % مما يمثل زيادة إجمالية بنسبة 8.36.

Fetch.ai Price Chart (FET)

Price

TradingView

...

 USD BTC ETH

1H

24H

1W

1M

3M

6M

1Y

ALL

\$2.32

\$2.3

\$2.28

\$2.26

\$2.24

\$2.22

\$2.2

\$2.18

High: \$2.308

Low: \$2.186

CoinStats

4:00

7:00

10:00

13:00

16:00

19:00

22:00

1:00

[BTCC انقر هنا لفتح حساب](#)

اقم بالإيداع واستلام ما يصل إلى 10,055 دولاراً أمريكياً

Fetch.ai التوقعات المستقبلية لـ

قد تستمر في جذب الاهتمام في عام 2024 وما بعده. مع تزايد الاهتمام FET تشير التوقعات إلى أن بالذكاء الاصطناعي والحاجة إلى الحلول المبتكرة في هذا المجال، يمكن أن تشهد العملة نموًا نظرًا لدورها في تطوير الوكلاء البرمجيين FET مستدامًا. من المتوقع أن يكون هناك طلب متزايد على والذكاء الجماعي.

اتجاهًا صاعدًا في أدائه الأسبوعي، مسجلًا زيادة متواضعة بنسبة 1.44%. ولكن عند FET يشهد رمز تحليل الرسم البياني اليومي، يظهر اتجاه هبوطي حيث يتم تداول الرمز بسعر 1.182 دولار، مما يمثل العملة الرقمية رقم 63 من حيث القيمة FET انخفاضًا بنسبة 4.18% عن اليوم السابق، ويجعل من السوقية بحوالي 2.98 مليار دولار.

Fetch.ai(FET/USDT) تداول أزواج عملة

[TRADE_PLUGIN]FETUSDT,FETUSDT[/TRADE_PLUGIN]



[Download App for Android](#)

[Download App for iOS](#)

FET حركة سعر

عن زخم هبوطي تسيطر عليه قناة الانحدار الخطي منذ Fetch.ai يكشف الرسم البياني اليومي لرمز 28 مارس، مما يشير إلى سيطرة السوق الهبوطية. وقد سبق هذا الاتجاه الهبوطي مرحلة صعودية بنسبة 582.89% من 5 فبراير إلى 28 مارس. ولكن عند هذا القمة، حدث FET ملحوظة حيث ارتفع انعكاس للاتجاه نحو الهبوط.

[TradingView](#) تتبع جميع الأسواق على

حول الحدود العليا لقناة الانحدار، مما يشير إلى احتمال حدوث انعكاس FET حالياً، يتأرجح سعر رمز في المدى القريب. إذا انخفض سعر الرمز نحو خط الوسط للقناة واخترق هذا المستوى، فقد يجد دعماً مؤقتاً عند 1.86 دولار قبل أن يبدأ في حركة صعودية أخرى محتملة. إذا اخترق هذا الدعم، فقد يستهدف انخفاضاً إضافياً مستوي 38.2% من ارتداد فيبوناتشي، مما قد يعيد زيارة القيعان التي من الحفاظ على اختراق فوق الخط FET شوهدت آخر مرة في 5 فبراير. وعلى العكس، إذا تمكن العلوي لقناة الانحدار وحافظ على هذا الموقع، فقد يشير ذلك إلى عودة الزخم السعودي.

FET توقعات سعر

السنة	أقل سعر محتمل (\$)	متوسط السعر (\$)	أعلى سعر محتمل (\$)
2024	1	5.5	9.06
2025	5.05	8.99	15.4
2026	9.06	14.61	29.45
2027	15.69	27.91	44.17
2028	29.91	46.81	67.20
2029	59.36	70.20	89.04
2030	60.61	90.08	109.64

لعام 2024 Fetch.ai توقعات سعر

إلى أن سعرها قد يتراوح بين 1 دولار و 9.06 دولار بحلول Fetch.ai تشير التحليلات التاريخية لـ حوالي 5.5 دولار للعام Fetch.ai نهاية عام 2024. من المتوقع أن يكون متوسط سعر تداول

لعام 2025 Fetch.ai توقعات سعر

قد يشهد أدنى سعر قدره Fetch.ai الخاص بـ FET تشير التوقعات السعرية لعام 2025 إلى أن رمز 5.05 دولار، مع إمكانية الوصول إلى ارتفاع قدره 15.4 دولار. من المتوقع أن يكون متوسط سعر طوال العام حوالي 8.99 دولار FET التداول لـ.

لعام 2026 Fetch.ai توقعات سعر

إلى أنه بحلول عام 2026، قد يتراوح النطاق Fetch.ai تشير مراجعة تفصيلية للبيانات التاريخية لسعر السعري المتوقع بين 9.06 دولار و 29.45 دولار. من المتوقع أن يكون متوسط سعر التداول حوالي 14.61 دولار.

لعام 2027 Fetch.ai توقعات سعر

في زخمه الإيجابي. تشير التوقعات السعرية إلى Fetch.ai بحلول عام 2027، من المتوقع أن يستمر

أن الرمز قد يكون لديه أدنى سعر قدره 15.69 دولار. من المحتمل أن يصل إلى ذروة قدرها 44.17 دولار، مع استقرار السعر المتوقع بمتوسط حوالي 27.91 دولار للعام

لعام 2028 Fetch.ai توقعات سعر

قد يبدأ عند 29.91 دولار في عام 2028، مع Fetch.ai الخاص بـ FET تشير التوقعات إلى أن رمز إمكانية الوصول إلى ارتفاع قدره 67.20 دولار. طوال العام، يُقدر أن يكون متوسط سعر التداول المتوقع حوالي 46.81 دولار.

لعام 2029 Fetch.ai توقعات سعر

عند أدنى قدره 59.36 دولار، Fetch.ai تشير التوقعات إلى أنه بحلول عام 2029، قد يستقر سعر ولكنه قد يصل أيضاً إلى ارتفاع قدره 89.04 دولار، مع متوسط سعر تداول متوقع حوالي 70.20 دولار.

لعام 2030 Fetch.ai توقعات سعر

قد يرتفع إلى ذروة قدرها 109.64 دولار، مع Fetch.ai بحلول عام 2030، تشير التوقعات إلى أن رمز أدنى قيمة متوقعة قدرها 60.61 دولار. خلال العام، يُتوقع أن يستقر متوسط سعر التداول عند حوالي 90.08 دولار.

[TRADE_PLUGIN]FETUSDT,FETUSDT[/TRADE_PLUGIN]

الأسئلة الشائعة

FET؟ ما هو عملة •

وهي منصة لامركزية، Fetch.ai هو رمز مبني على شبكة إيثريوم، ويدعم Fetch AI (FET) للتعليم الآلي لتطبيقات مثل تداول الأصول، والعمل في اقتصاد العمل الحر، وتحسين شبكات الطاقة.

استثماراً جيداً؟ FET هل يعتبر •

إلى 44.17 دولاراً Fetch.ai الحالية، من المتوقع أن يصل سعر Fetch.ai وفقاً لتوقعات سعر بحلول ديسمبر 2027. بناءً على مؤشراتنا التقنية، الاتجاه الحالي صعودي، مما يجعله عملة جيدة لإضافتها إلى محفظتك.

FET؟ ما هو أعلى سعر حققه •
هو 3.47 دولار FET أعلى سعر حققه

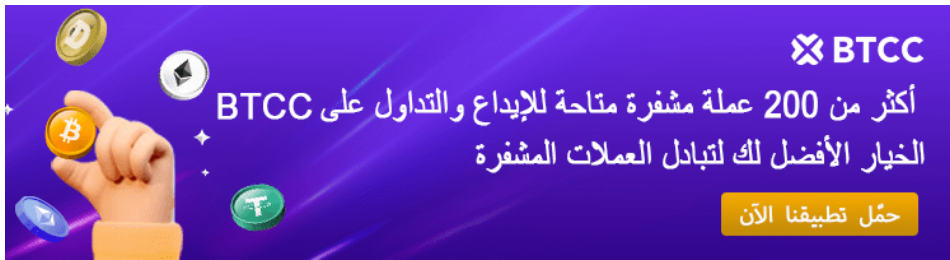
إلى 100 دولار؟ FET هل سيصل سعر •
عند 60.61 دولار وقد يصل Fetch.ai تشير التوقعات إلى أنه بحلول عام 2030، قد يبدأ سعر إلى ذروة قدرها 109.64 دولار. من المتوقع أن يكون متوسط السعر التجاري للعام حوالي 90.08 دولار.

FET؟ ما هو إجمالي المعروض من •
FET. هو 1,152,997,575 FET إجمالي المعروض من

المتوقع في عام 2025؟ FET ما هو سعر •
إلى ذروة قدرها 15.4 دولار بحلول عام 2025 FET من المتوقع أن يصل سعر

المتوقع في عام 2030؟ FET ما هو سعر •
إلى ذروة قدرها 109.64 دولار بحلول عام 2030 FET من المتوقع أن يصل سعر

[TRADE_PLUGIN]FETUSDT,FETUSDT[/TRADE_PLUGIN]



BTCC
أكثر من 200 عملة مشفرة متاحة للإيداع والتداول على BTCC
الخيار الأفضل لك لتبادل العملات المشفرة
حمل تطبيقنا الآن

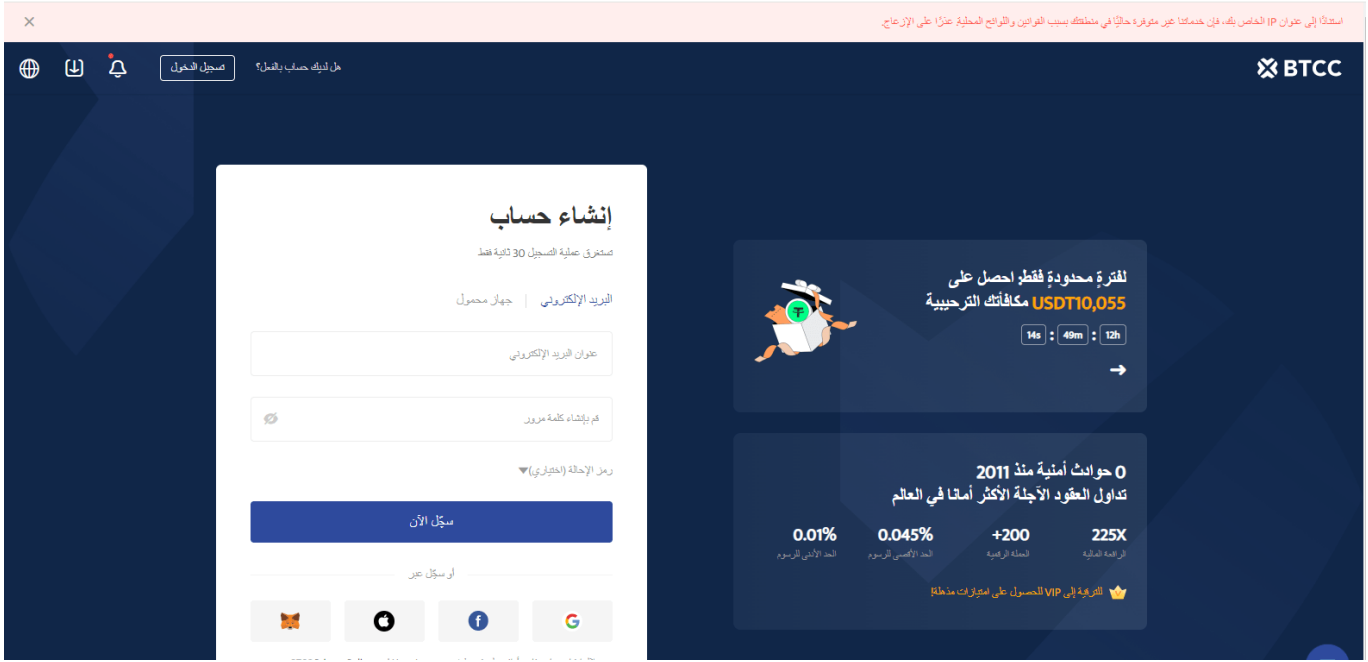
[Download App for Android](#)

[Download App for iOS](#)

Fetch.ai كيفية شراء

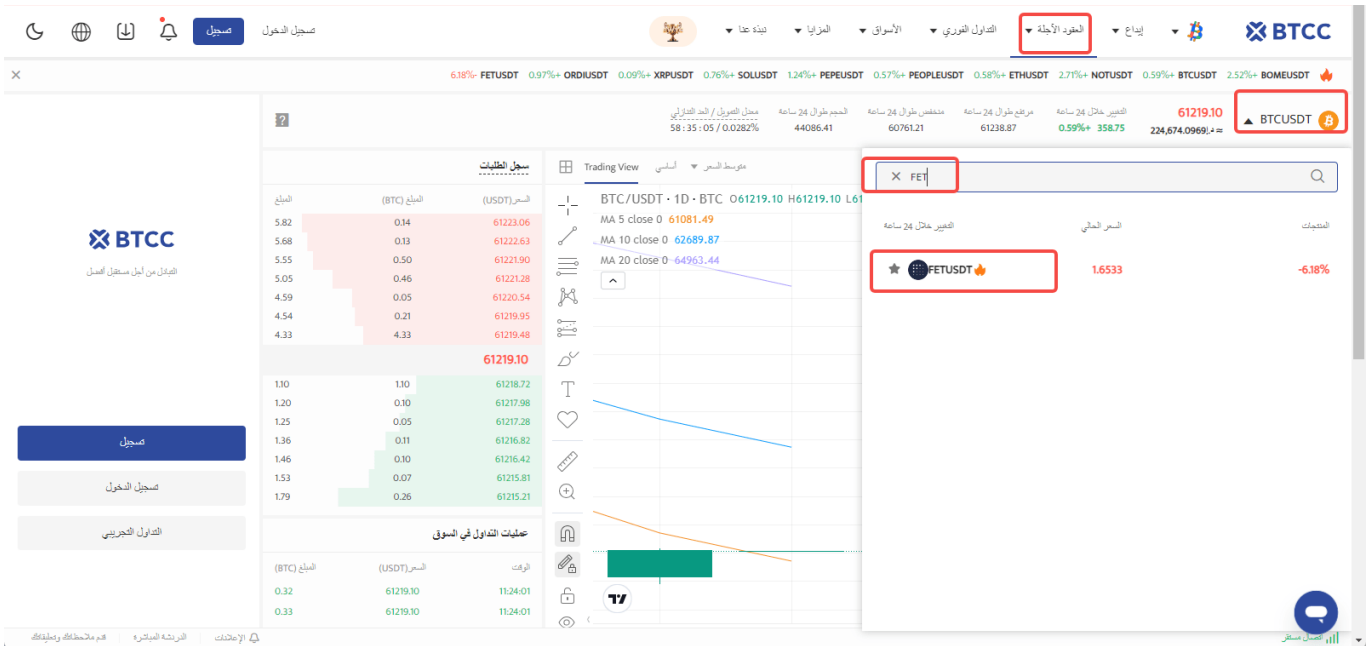
واتباع الخطوات البسيطة التالية [BTCC](#) ما عليك سوى الانتقال إلى

الرسمي، وقم بتسجيل الدخول إلى حسابك على [BTCC](#) **الخطوة 1**: قم بزيارة الصفحة الرئيسية لموقع [BTCC](#). إذا لم يكن لديك حساب، يجب عليك النقر على "تسجيل" وإنشاء حساب جديد، ثم قم بإيداع العملات.



واختر "العقود الآجلة" < BTCC **الخطوة 2**: بعد تسجيل الدخول، عد إلى الصفحة الرئيسية لموقع FETUSDT الدائمة والآجلة"، وابحث عن زوج التداول USDT-M "عقود

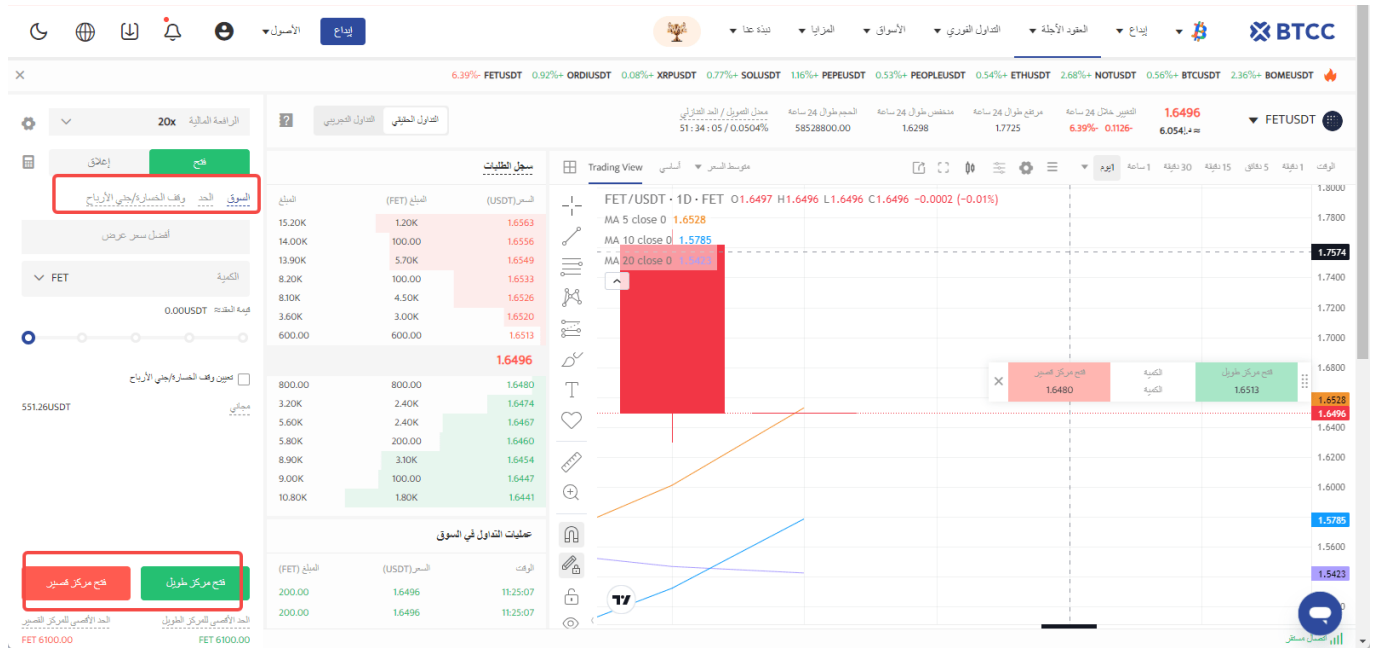
Fetch.ai يمكنك أيضاً النقر فوق الزر أدناه للدخول مباشرة إلى صفحة تداول



Fetch.ai يمكنك أيضاً النقر فوق الزر أدناه للدخول مباشرة إلى صفحة تداول

[TRADE_PLUGIN]FETUSDT,FETUSDT[/TRADE_PLUGIN]

- **الخطوة 3:** اختر نوع الطلب الذي تريده: “السوق”، “الحد” أو “وقف الخسارة/جني الأرباح”:
- أمر بسعر السوق: يتم التنفيذ بأفضل سعر متاح حالياً
- أمر بسعر محدد: هو طلب تنفيذ بسعر أفضل من سعر السوق. عند تحديك للشراء بسعر أقل من سعر السوق أو البيع بسعر أعلى من سعر السوق
- أمر وقف الخسارة/جني الأرباح: هو طلب تنفيذ بسعر أسوأ من سعر السوق. عند تحديك للشراء بسعر أعلى من سعر السوق أو البيع بسعر أقل من سعر السوق



الخطوة 4: أدخل كمية العملات التي ترغب في شرائها، وسيتم عرض مبلغ العقد والهامش المطلوب أدناه. بعد ذلك، يمكنك تعيين أمر جني الأرباح وإيقاف الخسارة لمساعدة استثمارك على إجراء تداول السعر بنسبة 5% وجني الربح عندما يرتفع السعر بنسبة آمن، مثل وقف الخسارة عندما ينخفض السعر 20%. (إذا لم تقم بالبيع بعد ارتفاع السعر بنسبة 20٪، فسيكون من المؤسف أن ينخفض لاحقاً.)

[TRADE_PLUGIN]FETUSDT,FETUSDT[/TRADE_PLUGIN]

الخطوة 5: أخيراً، قم بضبط نسبة الرافعة المالية وانقر للشراء. الحد الأقصى للرافعة المالية لعقد الدائم هو 225 مرة، ولكن تذكر أنه كلما زادت الرافعة المالية، أصبح من الأسهل تصفيتها. BTCC يجب على المبتدئين محاولة الاحتفاظ بها خلال 10 مرات

[TRADE_PLUGIN]FETUSDT,FETUSDT[/TRADE_PLUGIN]

BTCC حساب العقود الآجلة على ؟

حاسبة للعقود على صفحة التداول، إذا كنت غير متأكد من تكلفة العقد، يمكنك BTCC يوفر موقع استخدام الحاسبة للحصول على نتيجة تقريبية. العملية بسيطة للغاية، فقط أدخل القيم المطلوبة

[تداولاً تجريبياً](#) وأموالاً للتداول التجريبي. إذا كنت ترغب في تجربة BTCC بالإضافة إلى ذلك، يقدم إلى BTCC تداول عقود العملات الرقمية وتبحث عن رسوم منخفضة (حيث يمكن أن تصل رسوم BTCC 0%)، ننصحك بالبدء مع