



BTCC

أكثر من 200 عملة مشفرة متاحة للإيداع والتداول على BTCC
الخيار الأفضل لك لتبادل العملات المشفرة

حمّل تطبيقنا الآن

[PDF Database Document] - BTCC Cryptocurrency Exchange

<https://www.btcc.com/ar-EG/academy/research-analysis/pudgy-penguins-pengu-price-analysis-and-forecast-pudgy-penguins-pengu-price-soars-with-150-volume-increase-in-24-hours-will-it-hit-0-05-in-january>

مع زيادة الحجم Pudgy Penguins (PENGU) يرتفع سعر: Pudgy Penguins (PENGU) تحليل وتوقعات للسعر
بنسبة 150% في 24 ساعة، هل يصل سعرها إلى \$0.05 في يناير؟

على الرغم من انخفاض قيمة العملات الرقمية الرائدة والسوق العام للعملات المشفرة خلال الأيام (BTC) السبعة الماضية، إلا أن بعض العملات تتحدى هذا الاتجاه الهبوطي. بينما يواجه البيتكوين % بنسبة 12.11 Pudgy Penguins (PENGU) اتجاهًا أحمر اليوم، ارتفع سعر

زيادة تتجاوز 9% خلال الـ 24 ساعة الماضية، مع ارتفاع حجم التداول بنسبة PENGU سجل سعر
BONK 150% ليصل إلى 907 مليون دولار. وأصبح الآن ثاني أكبر عملة ميم على شبكة سولانا بعد
اهتمامًا كبيرًا مع ارتفاع قيمته السوقية إلى 2 مليار دولار PENGU حيث يجذب



PENGU
The Pudgy
Penguins Token



PENGU ما هو رمز

البيئي، ومن المقرر إطلاقه على شبكة سولانا. Pudgy Penguins هو الرمز الأصلي لنظام PENGU Pudgy Penguins مع إجمالي عرض 88.88 مليار رمز، سيتم تخصيص 25.9% من الرمز لمجتمع من خلال توزيع مجاني.

إلى توسيع نطاقها وجذب جمهور أوسع. Pudgy Penguins باختيار شبكة سولانا للإطلاق، تهدف ورغم أن الإطلاق يبدأ على سولانا، فإن الرمز سيكون متاحاً لاحقاً على شبكة الإيثريوم وشبكة Igloo Inc. وهي شبكة توسيع الطبقة الثانية التي تطورها شركة Abstract,

[TRADE_PLUGIN]PENGUUSDT,SOLUSDT[/TRADE_PLUGIN]



[Android تنزيل التطبيق](#)

[iOS تنزيل التطبيق](#)

PENGU نظرة عامة على عملة

ABOUT PENGU

PENGU (Pudgy Penguins)

Website: <https://pudgypenguins.com/>

ATH: \$0.0528

Rank: 57

24HP: \$0.0384 / 24LP: \$0.0343



العملة المشفرة	Pudgy Penguins
الرمز	PENGU
السعر	\$ 0.0372 ▼ -5.07%
الرتبة	57
القيمة السوقية	\$ 2.3B
حجم التداول على مدار 24 ساعة	\$ 1.3B
أعلى مستوى على الإطلاق	\$ 0.0528
أدنى مستوى على الإطلاق	\$ 0.0231
أعلى مستوى خلال 24 ساعة	\$ 0.0384
أدنى مستوى خلال 24 ساعة	\$ 0.0343
أعلى خلال دورة	\$ 0.0426 / 2024-12-26 04:40:00
أدنى خلال دورة	\$ 0.0231 / 2024-12-20 12:00:00
وقت التحديث	2025-01-03 13:27:01

SAR هو: SAR 0.14 إلى عملة PENGU تحويل 1

الحالي PENGU تحليل سعر

بسعر 0.0372 دولاراً أمريكياً تحويل إلى 0.14 ريال PENGU في وقت كتابة هذا التقرير، يتم تداول دولاراً أمريكياً، مما يجعلها تحتل المرتبة 57 بين أكبر العملات B سعودي مع قيمة سوقية تبلغ 2.3 المشفرة وفقاً لهذا المقياس. دولاراً B بنسبة - 5.07٪ بحجم تداول قدره 1.3 PENGU خلال الـ 24 ساعة الماضية، تغير سعر

[TRADE_PLUGIN]PENGUUSDT,BTCUSDT[/TRADE_PLUGIN]



[Android تنزيل التطبيق لـ](#)

[iOS تنزيل التطبيق لـ](#)

يظهر مرونة وإمكانيات للنمو المستقبلي PENGU

NFTs وتشمل مجموعات Web3 هي علامة تجارية مستوحاة من تقنيات Pudgy Penguins أكثر من Pudgy Penguins ومنتجات وملابس تحمل طابع البطاريق. منذ عام 2021، جمعت

PENGU (تويتير)، وأطلقت مؤخرًا عملتها الخاصة) X 552,000 متابع على صفحتها في

لتوفير حقوق الحوكمة والفائدة لحاملها. دخلت العملة السوق بسعر \$0.003375 PENGU تم تصميم Pudgy لمجتمع Airdrop في 17 ديسمبر، لكنها سرعان ما قفزت إلى \$0.05019 بعد توزيع مكافآت NFTs ومالكي Penguins.

على الرغم من عمليات جني الأرباح التي دفعت السعر إلى مستوى \$0.027 بعد يوم واحد من حاليًا تقف عند \$0.039، مما يمثل ارتفاعًا بنسبة 573% منذ يوم الإطلاق PENGU إطلاقها، إلا أن

لتصبح رابع أكبر عملة ميم. BONK من تجاوز PENGU بفضل دخولها القوي إلى السوق، تمكنت تبعد فقط 100 مليون دولار PENGU لمكانتها منذ ذلك الحين، إلا أن BONK وعلى الرغم من استعادته عن استعادتها مرة أخرى.

المقرر حدوثه هذا الشهر، والذي Abstract Chain، إلى أن إطلاق XENAS يشير المحلل الرقمي 0 إلى مستويات جديدة، مع استهداف PENGU سيكون بمثابة محفز لدفع Pudgy Penguins، طورته يتجاوز أعلى مستوى سابق لها.

قراءة المزيد من المقالات

[يتراجع بنسبة 35% مع بدء المطالبات بالتوزيع المجاني، كم سعر \(PENGU\) Pudgy Penguins رمز PENGU الآن؟ أحدث توقعات اتجاه الأسعار لعملة PENGU عملة](#)

[استثمار Pengu هل يمكن أن يحول التوزيع المجاني لـ Pengu! قرب إطلاق التوزيع المجاني لرمز مع إدراجه في منصة بينانس وتوزيع مجاني PENGU 20,000 دولار إلى 50,000 دولار؛ إطلاق رمز](#)

هل ستصل إلى \$0.05 في يناير؟: توقعات سعر

بأكثر من 9% خلال الـ 24 ساعة الماضية، مما دفع قيمتها السوقية إلى 2 مليار PENGU ارتفع سعر دولار، لتصبح واحدة من أكبر عملات الميم على شبكة سولانا. ومع استمرار الزخم القوي، من مستوى المقاومة عند \$0.043 قريباً PENGU المحتمل أن تختبر

كسر هذا المستوى قد يفتح الباب لتحقيق مزيد من المكاسب. مع استهداف مستويات \$0.045 أو حتى تتجاوز أعلى مستوياتها السابقة، متجاوزة القيمة السوقية لـ PENGU و**\$0.05**، قد تقترب مرة أخرى BONK.

تصحيحًا حادًا. أقرب PENGU ومع ذلك، إذا انعكس الاتجاه وسيطرت الزخومات الهبوطية، فقد تواجه

مستوى دعم قوي يقع عند \$0.025، وهو مستوى حاسم يجب الحفاظ عليه لمنع المزيد من الانخفاضات.

[TRADE_PLUGIN]PENGUUSDT,PEPEUSDT[/TRADE_PLUGIN]



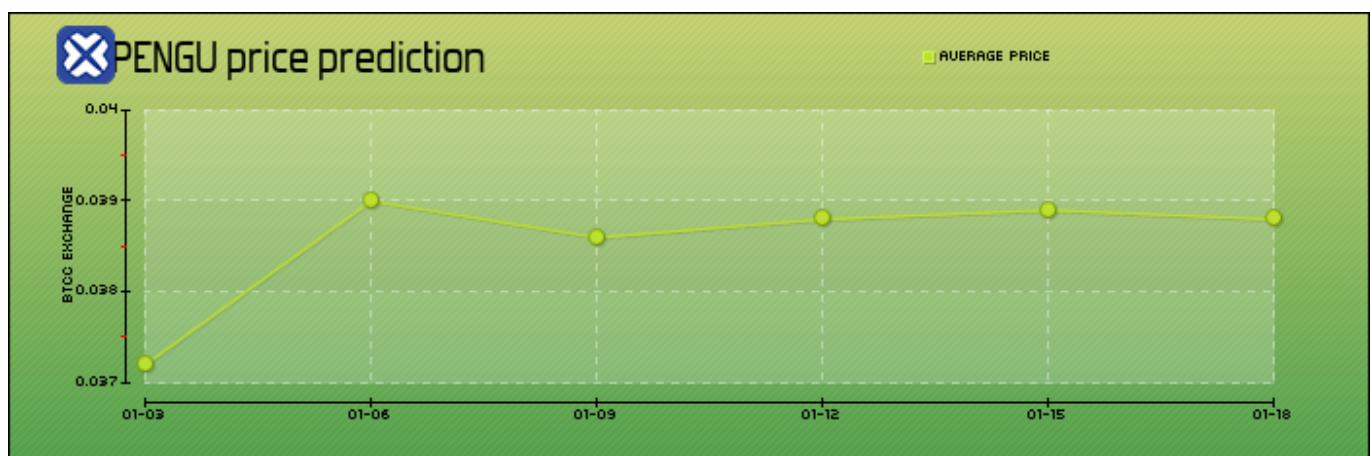
[Android تنزيل التطبيق](#)

[iOS تنزيل التطبيق](#)

في شهر يناير لعام 2025 على PENGU التنبؤ والتوقعات بالسعر عملة المدى القصير

تقلبات في الأسعار على المدى القصير، استناداً إلى اتجاهات PENGU من المتوقع أن تشهد عملة السوق الحالية والتوقعات. وفي حين أن سوق العملات المشفرة متقلبة بطبيعتها، فإن تحليل تحركات الأسعار المحتملة يمكن أن يوفر رؤية قيمة للمستثمرين.

في شهر يناير لعام 2025. نحن نستكشف PENGU تحليلنا الفني يجلب لك أحدث توقع لسعر عملة اتجاهات أسعار العملات الرقمية ونحلل البيانات لنساعدك في اتخاذ أكثر قرار صائب ومبني على معلومات يفيد استثماراتك في العملات المشفرة.



التاريخ	السعر المتوقع	التغيير
01-03	\$ 0.0372	0.00%
01-06	\$ 0.0390	4.96%

01-09	\$ 0.0386	3.75%
01-12	\$ 0.0388	4.4%
01-15	\$ 0.0389	4.61%
01-18	\$ 0.0388	4.43%

في التاريخ 03-01 Pudgy Penguins التنبؤ والتوقعات بالسعر

في التاريخ 03-01 هو \$ 0.0372. مقارنة بالسعر Pudgy Penguins التنبؤ والتوقعات بالسعر % يتغير 0.00 Pudgy Penguins الحالي، قد

في التاريخ 06-01 Pudgy Penguins التنبؤ والتوقعات بالسعر

في التاريخ 06-01 هو \$ 0.0390. مقارنة بالسعر Pudgy Penguins التنبؤ والتوقعات بالسعر % يتغير 4.96 Pudgy Penguins الحالي، قد

في التاريخ 09-01 Pudgy Penguins التنبؤ والتوقعات بالسعر

في التاريخ 09-01 هو \$ 0.0386. مقارنة بالسعر Pudgy Penguins التنبؤ والتوقعات بالسعر % يتغير 3.75 Pudgy Penguins الحالي، قد

في التاريخ 12-01 Pudgy Penguins التنبؤ والتوقعات بالسعر

في التاريخ 12-01 هو \$ 0.0388. مقارنة بالسعر Pudgy Penguins التنبؤ والتوقعات بالسعر % يتغير 4.4 Pudgy Penguins الحالي، قد

في التاريخ 15-01 Pudgy Penguins التنبؤ والتوقعات بالسعر

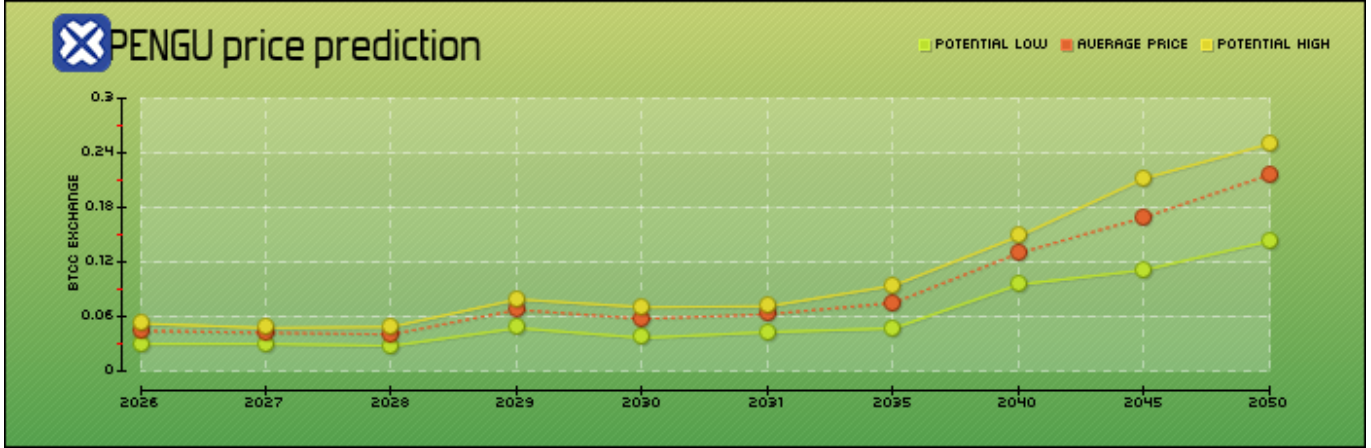
في التاريخ 15-01 هو \$ 0.0389. مقارنة بالسعر Pudgy Penguins التنبؤ والتوقعات بالسعر % يتغير 4.61 Pudgy Penguins الحالي، قد

في التاريخ 18-01 Pudgy Penguins التنبؤ والتوقعات بالسعر

في التاريخ 18-01 هو \$ 0.0388. مقارنة بالسعر Pudgy Penguins التنبؤ والتوقعات بالسعر % يتغير 4.43 Pudgy Penguins الحالي، قد

لعام 2025-2050 PENGU التنبؤ والتوقعات بالسعر عملة

PENGU ؟ تحليلنا الفني يجلب لك أحدث توقع لسعر عملة PENGU هل لديك فضول بشأن سعر عملة في 2025 وما بعدها. نحن نستكشف اتجاهات أسعار العملات الرقمية ونحلل البيانات لنساعدك في اتخاذ أكثر قرار صائب ومبني على معلومات يفيد استثماراتك في العملات المشفرة



السنة	السعر في السنة أدنى	السعر في السنة متوسط	السعر في السنة أعلى
2026	\$ 0.0297	\$ 0.0442	\$ 0.0523
2027	\$ 0.0298	\$ 0.0421	\$ 0.0473
2028	\$ 0.0277	\$ 0.0404	\$ 0.0487
2029	\$ 0.0472	\$ 0.0673	\$ 0.0788
2030	\$ 0.0365	\$ 0.0574	\$ 0.0702
2031	\$ 0.0428	\$ 0.0624	\$ 0.0712
2035	\$ 0.0470	\$ 0.0750	\$ 0.0940
2040	\$ 0.0952	\$ 0.1297	\$ 0.1483
2045	\$ 0.1111	\$ 0.1691	\$ 0.2120
2050	\$ 0.1431	\$ 0.2161	\$ 0.2499

BTCC
أكثر من 200 عملة مشفرة متاحة للإيداع والتداول على BTCC
الخيار الأفضل لك لتبادل العملات المشفرة
حمل تطبيقنا الآن

[Android تنزيل التطبيق](#)

[iOS تنزيل التطبيق](#)

لعام 2027 Pudgy Penguins التنبؤ والتوقعات بالسعر

السعر في السنة و \$ لعام 2027 هو بين \$ 0.0298 أدنى Pudgy Penguins التنبؤ والتوقعات بالسعر يكسب 13.06% في Pudgy Penguins السعر في السنة. مقارنة بالسعر الحالي، قد 0.0473 أعلى عام 2027.

لعام 2028 Pudgy Penguins التنبؤ والتوقعات بالسعر

السعر في السنة و \$ لعام 2028 هو بين \$ 0.0277 أدنى Pudgy Penguins التنبؤ والتوقعات بالسعر يكسب 8.59% في عام Pudgy Penguins السعر في السنة. مقارنة بالسعر الحالي، قد 0.0487 أعلى 2028.



[Android تنزيل التطبيق لـ](#)

[iOS تنزيل التطبيق لـ](#)

لعام 2029 Pudgy Penguins التنبؤ والتوقعات بالسعر

السعر في السنة و \$ لعام 2029 هو بين \$ 0.0472 أدنى Pudgy Penguins التنبؤ والتوقعات بالسعر يكسب 80.84% في Pudgy Penguins السعر في السنة. مقارنة بالسعر الحالي، قد 0.0788 أعلى عام 2029.

لعام 2030 Pudgy Penguins التنبؤ والتوقعات بالسعر

السعر في السنة و \$ لعام 2030 هو بين \$ 0.0365 أدنى Pudgy Penguins التنبؤ والتوقعات بالسعر يكسب 54.24% في Pudgy Penguins السعر في السنة. مقارنة بالسعر الحالي، قد 0.0702 أعلى عام 2030.



[Android تنزيل التطبيق لـ](#)

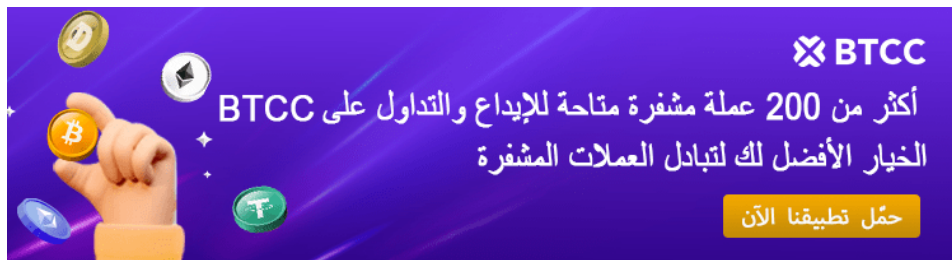
[iOS تنزيل التطبيق لـ](#)

لعام 2031 Pudgy Penguins التنبؤ والتوقعات بالسعر

السعر في السنة و \$ لعام 2031 هو بين \$ 0.0428 أدنى Pudgy Penguins التنبؤ والتوقعات بالسعر يكسب 67.75% في Pudgy Penguins السعر في السنة. مقارنة بالسعر الحالي، قد 0.0712 أعلى عام 2031.

لعام 2035 Pudgy Penguins التنبؤ والتوقعات بالسعر

السعر في السنة و \$ لعام 2035 هو بين \$ 0.0470 أدنى Pudgy Penguins التنبؤ والتوقعات بالسعر يكسب 101.61% في Pudgy Penguins السعر في السنة. مقارنة بالسعر الحالي، قد 0.0940 أعلى عام 2035.



[Android تنزيل التطبيق لـ](#)

[iOS تنزيل التطبيق لـ](#)

لعام 2040 Pudgy Penguins التنبؤ والتوقعات بالسعر

السعر في السنة و لعام 2040 هو بين \$ 0.0952 أدنى Pudgy Penguins التنبؤ والتوقعات بالسعر يكسب 248.73% في Pudgy Penguins السعر في السنة. مقارنة بالسعر الحالي، قد \$ 0.1483 أعلى في عام 2040.

لعام 2045 Pudgy Penguins التنبؤ والتوقعات بالسعر

السعر في السنة ولعام 2045 هو بين \$ 0.1111 أدنى Pudgy Penguins التنبؤ والتوقعات بالسعر يكسب %354.46 Pudgy Penguins السعر في السنة. مقارنة بالسعر الحالي، قد \$ 0.2120 أعلى في عام 2045.



[Android تنزيل التطبيق](#)

[iOS تنزيل التطبيق](#)

لعام 2050 Pudgy Penguins التنبؤ والتوقعات بالسعر

السعر في السنة ولعام 2050 هو بين \$ 0.1431 أدنى Pudgy Penguins التنبؤ والتوقعات بالسعر يكسب %480.96 Pudgy Penguins السعر في السنة. مقارنة بالسعر الحالي، قد \$ 0.2499 أعلى في عام 2050.

[BTCC انقر هنا لفتح حساب](#)

تيثر كمكافآت ترحيبية USDT واكسب BTCC 10055 حمل تطبيق

BTCC حساب العقود الآجلة على

حاسبة للعقود على صفحة التداول، إذا كنت غير متأكد من تكلفة العقد، يمكنك BTCC يوفر موقع استخدام الحاسبة للحصول على نتيجة تقريبية. العملية بسيطة للغاية، فقط أدخل القيم المطلوبة

[TRADE_PLUGIN]PENGUUSDT,GOLDUSDT[/TRADE_PLUGIN]

تداولاً تجريبياً وأموالاً للتداول التجريبي. إذا كنت ترغب في تجربة BTCC بالإضافة إلى ذلك، يقدم إلى BTCC تداول عقود العملات الرقمية وتبحث عن رسوم منخفضة (حيث يمكن أن تصل رسوم BTCC 0%)، ننصحك بالبداية مع

[انقر لبدء التداول التجريبي](#)

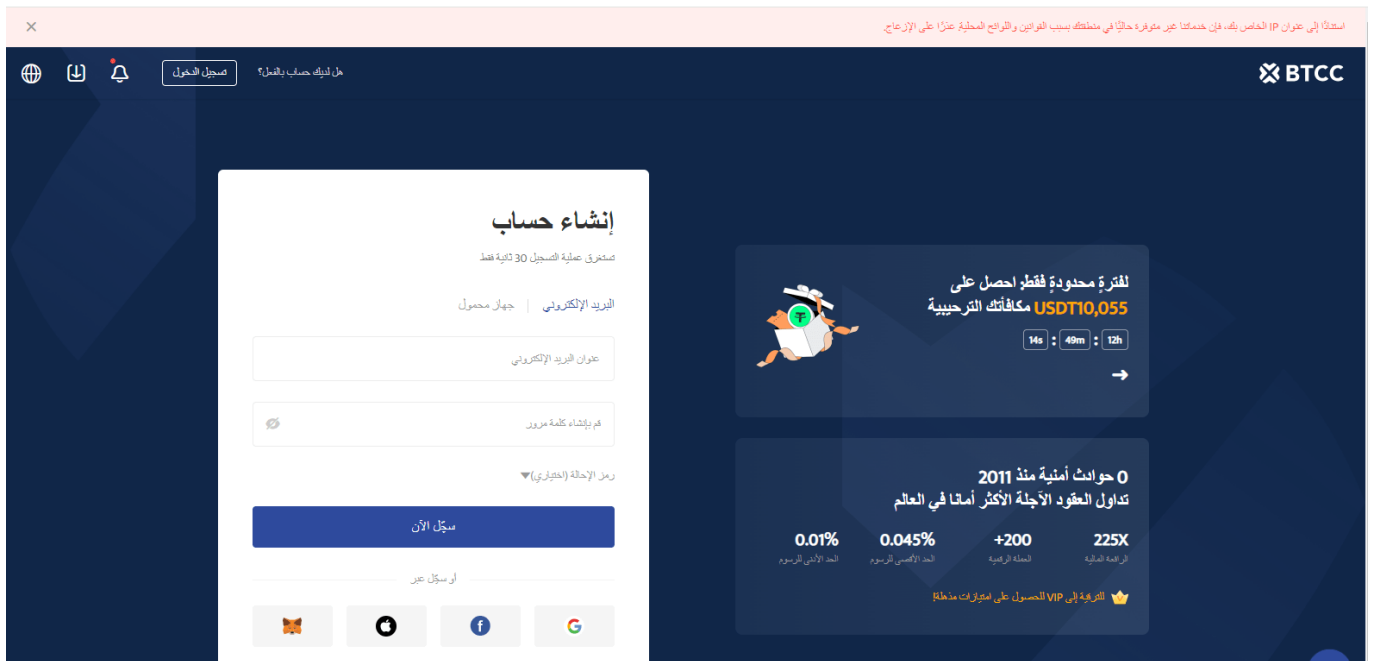


[Android تنزيل التطبيق لـ](#)

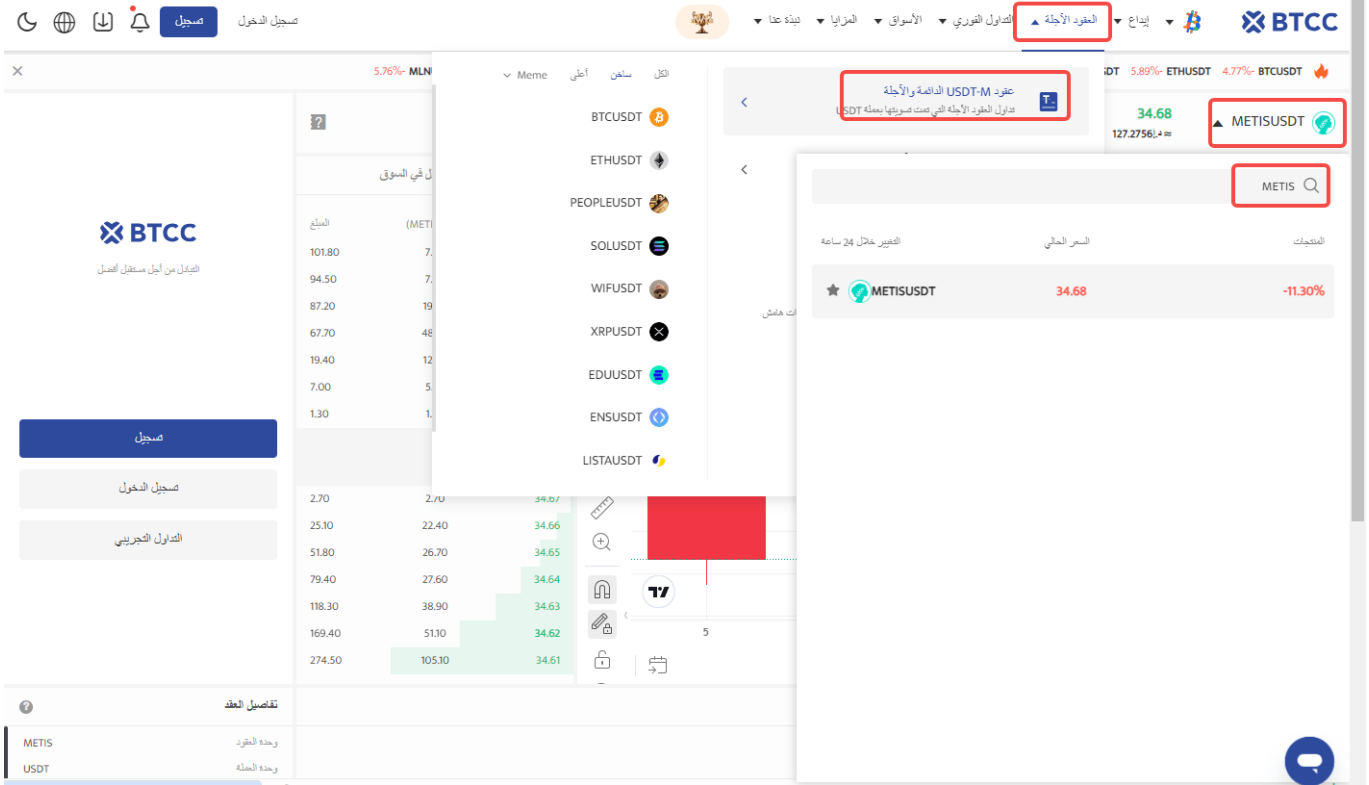
[iOS تنزيل التطبيق لـ](#)

BTCC عبر PENGU طريقة تداول:

الرسمي، وقم بتسجيل الدخول إلى حسابك على BTCC **الخطوة 1**: قم بزيارة الصفحة الرئيسية لموقع إذا لم يكن لديك حساب، يجب عليك النقر على **“تسجيل”** وإنشاء حساب جديد، ثم قم بإيداع BTCC. العملات.



واختر “العقود الآجلة” < BTCC **الخطوة 2**: بعد تسجيل الدخول، عد إلى الصفحة الرئيسية لموقع PENGU الدائمة والآجلة، وابحث عن زوج التداول USDT-M “عقود



يمكنك أيضاً النقر فوق الزر أدناه للدخول مباشرة إلى صفحة تداول

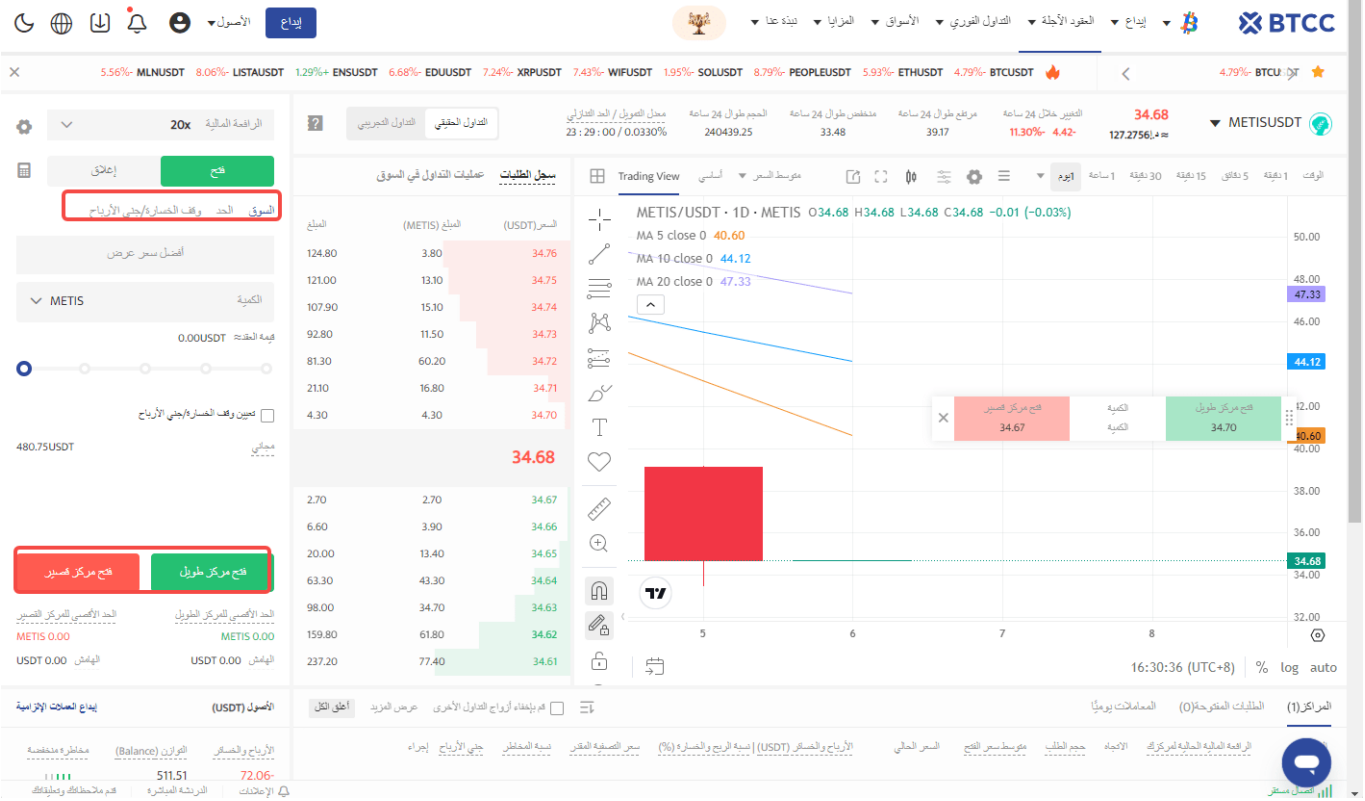
[TRADE_PLUGIN]PENGUUSDT,PENGUUSDT[/TRADE_PLUGIN]

”الخطوة 3: اختر نوع الطلب الذي تريده: “السوق”، “الحد” أو “وقف الخسارة/اجني الأرباح

أمر بسعر السوق: يتم التنفيذ بأفضل سعر متاح حالياً.

أمر بسعر محدد: هو طلب تنفيذ بسعر أفضل من سعر السوق. عند تحديك للشراء بسعر أقل من سعر السوق أو البيع بسعر أعلى من سعر السوق.

أمر وقف الخسارة/اجني الأرباح: هو طلب تنفيذ بسعر أسوأ من سعر السوق. عند تحديك للشراء بسعر أعلى من سعر السوق أو البيع بسعر أقل من سعر السوق



الخطوة 4: أدخل مبلغ العملة الذي ترغب في شرائه. ستظهر لك أسفل الصفحة قيمة العقد المطلوبة والهامش المطلوب. يمكنك أيضاً تعيين وقف الخسارة ووقف الربح لحماية استثمارك، على سبيل المثال، تعيين وقف الخسارة عند انخفاض السعر بنسبة 5% ووقف الربح عند ارتفاع السعر بنسبة 20%.

[TRADE_PLUGIN]PENGUUSDT,SHIBUSDT[/TRADE_PLUGIN]

الخطوة 5: أخيراً، قم بتعديل نسبة الرافعة المالية وانقر على شراء. يمكن أن تصل الرافعة المالية لعقود الدائمة إلى 225 ضعف، لكن تذكر أن الرافعة المالية العالية تزيد من مخاطر التصفية، لذا BTCC يُفضل للمبتدئين استخدام رافعة مالية أقل من 10 أضعاف.

[TRADE_PLUGIN]PENGUUSDT,DOGEUSDT[/TRADE_PLUGIN]

BTCC لماذا يتم تداول العقود الآجلة للعملة المشفرة على

وهي **BTCC**. BTCC لتداول العقود الآجلة للعملة المشفرة، يمكنك اختيار بورصة العملات المشفرة بورصة العملات المشفرة، تم تأسيسها في يونيو 2011 بهدف جعل تداول العملات المشفرة موثقاً ومتاحاً للجميع.

أكثر من 11 عاماً من تقديم خدمات تداول العقود الآجلة للعملة المشفرة.

0 حوادث أمنية

السيولة الرائدة في السوق



أصبح تداول العقود الآجلة للعملات الرقمية سهلاً

استمتع بأقل الرسوم في السوق، ورافعة مالية تصل إلى 150x

تداول الآن

12 عامًا
محفلات التمويل الآمن

1 مليون
مستخدمون مسجلون

\$7.28 مليار
الدفعة المقترحة خلال 24 ساعة

\$28.10 مليار
حجم التداول خلال 24 ساعة



[Android تنزيل التطبيق](#)

[iOS تنزيل التطبيق](#)

لتداول العملات الرقمية آمنة؟ BTCC هل منصة

هي منصة تداول عملات مشفرة قانونية ومنظمة. ومع ذلك، كانت هناك مجموعات BTCC منصة والموقع وصفحة التطبيق مختلفة عن URL في الماضي. عنوان BTCC احتيال تدعي أنها منصة الرسمية. لذلك، يجب الانتباه جيداً إلى الموقع قبل التسجيل وإيداع الأموال. يُوصى بعدم تنزيل BTCC المنصات الموصى بها من قبل الغرباء في الرسائل الخاصة.

ولم تحدث أي مشكلات أمنية كبيرة خلال هذه السنوات، BTCC مرت 10 سنوات منذ تأسيس منصة العشر.

أيضاً بنشاط على الحصول على تراخيص تنظيمية في الولايات المتحدة وكندا وأوروبا BTCC تعمل

الأصول على المنصة في محافظ BTCC بالإضافة إلى الحصول على تراخيص تنظيمية قانونية، تخزين باردة مستقلة، بالإضافة إلى التحقق من الهوية المتعددة (مثل البريد الإلكتروني والهاتف المحمول) وغيرها من الآليات لحماية أصول المستخدمين بأقصى درجات الأمان، Google والتحقق عبر

من خلال هذه اللوائح، (AML) أيضاً لوائح مكافحة غسيل الأموال BTCC بالإضافة إلى ذلك، اجتازت

الابتعاد عن مجموعات الاحتيال أو ملاذات غسيل الأموال الإرهابية BTCC يمكن لـ.

لذلك، يُوصى بأن ينتبه المستخدمون بشكل أكبر إلى ما إذا كانت المنصة تتبنى نظام الاسم الحقيقي عند اختيار منصة. إذا لم يكن كذلك، يُنصح بالابتعاد بسرعة.

[TRADE_PLUGIN]BTCUSDT,ETHUSDT[/TRADE_PLUGIN]

لتداول العقود الآجلة للبيتكوين؟ BTCC لماذا تختار

هي منصة متخصصة في عقود العملات الافتراضية، وتتمتع بتاريخ طويل وتتمتع بأمان كبير. BTCC؟
BTCC حالياً، هناك العديد من منصات التداول التي توفر تداول العقود، فلماذا يجب عليك اختيار الأسباب هي كالتالي:

• عدم وجود رسوم تمويل

بخلاف العقود الدائمة التي تروج لها المنصات الأخرى والتي تتطلب رسوم تمويل كل 8 ساعات، توفر عقوداً موسمية لمجموعة متنوعة من أزواج التداول. لا يتم تحصيل أي رسوم أخرى بخلاف BTCC رسوم التعامل قبل تاريخ التسوية، على الرغم من أن هناك منصات أخرى تقدم خدمات مماثلة، ولكن مع عدد أقل من أزواج التداول.

• رافعة مالية عالية

رافعة مالية تتراوح من 1 إلى 150 ضعفاً. بالإضافة إلى تضخيم الأرباح، يمكن أيضاً BTCC توفر استخدام الأموال الصغيرة بفعالية (كلما زادت الرافعة المالية، كانت الهامش المطلوب أصغر). تقدم الشركات الأخرى عادةً رافعة مالية تصل إلى 125 ضعفاً، ويتطلب بعضها مؤهلات معينة لتمكين الرافعة المالية العالية.

• خدمة العملاء المباشرة عبر الإنترنت

هي خدمة العملاء المباشرة عبر الإنترنت. حتى إذا كنت جديداً على العقود، BTCC من نقاط القوة في إذا كان لديك أي أسئلة خلال ساعات العمل، يمكنك الحصول على إجابة مباشرة من خدمة العملاء. العديد من المنصات توفر خدمة عملاء باللغة الإنجليزية أو تتطلب ملء تذاكر دعم.

• لأي حوادث أمان في سنوات عملها الـ 12 BTCC لم تتعرض

واحدة من أقدم BTCC في صناعة العملات المشفرة التي تتكرر فيها تقارير الهجمات السيبرانية، تعد المنصات ولم تتعرض لأي حوادث أمان خلال 12 عاماً، مما يسمح للمستخدمين بتخزين أصولهم

براحة البال

• عمق كبير للمعاملات

عمقاً تداولياً عالياً، مما يتيح حتى للطلبات الكبيرة أن تُنفذ فوراً ويقلل من تكاليف BTCC توفر المعاملات، وهو أمر مهم جداً في تداول العقود ذات الرافعة المالية العالية

أيضاً عقود الأسهم والمواد الخام والمعادن الثمينة BTCC إلى جانب عقود العملات المشفرة، توفر

الأصلية للأسهم والمواد الخام والمعادن الثمينة، المرتبطة بالقيم السوقية BTCC من خلال رموز مما يلغي الحاجة إلى BTCC العالمية، يمكنك بسهولة تداول هذه العقود وعقود العملات المشفرة من خطوات معقدة مثل فتح حساب إضافي

• رسوم تداول منخفضة

تفرض نوعين فقط من الرسوم خلال عملية التداول: رسوم التداول والفائدة الليلية (للعقود BTCC الدائمة فقط، تُفرض مرة واحدة في اليوم). إذا تم تنفيذ تعديلات لاحقة على رسوم التداول، ستكون أقل بكثير من المنصات الأخرى. هذا يعد حافزاً كبيراً للمتداولين الذين يتداولون بشكل متكرر ويجيدون التداول على المدى القصير