



BTCC

أكثر من 200 عملة مشفرة متاحة للإيداع والتداول على BTCC
الخيار الأفضل لك لتبادل العملات المشفرة

حمّل تطبيقنا الآن

[PDF Database Document] - BTCC Cryptocurrency Exchange

<https://www.btcc.com/ar-EG/academy/financial-investment/spot-gold-price-analysis-gold-rises-above-2500-ahead-of-us-inflation>

تحليل سعر الذهب الفوري: ارتفاع الذهب فوق 2500 دولار قبيل تقرير التضخم الأمريكي وسط توقعات بخفض الفائدة من الفيدرالي

ارتفعت أسعار الذهب يوم الاثنين مع استعداد المتداولين لإصدار تقرير التضخم لشهر أغسطس في لأسعار الفائدة (Fed) وسط توقعات بخفض مجلس الاحتياطي الفيدرالي، (US) الولايات المتحدة عند 2502 دولار، XAU/USD بمقدار 50 أو 25 نقطة أساس. وفي وقت كتابة هذا التقرير، يتداول %0.23 بارتفاع قدره

تحسنت معنويات السوق خلال جلسة الليل للمتداولين في أمريكا الشمالية، كما يتضح من المكاسب القوية في الأسهم الأمريكية. وتراجعت عوائد سندات الخزانة الأمريكية قليلاً على المدى القصير والطويل، حيث استقر العائد على سندات الخزانة لأجل 10 سنوات عند 3.706% دون تغيير مقارنة بإغلاق يوم الجمعة الماضي.

تجاهل متداولو الذهب قوة الدولار الأمريكي، حيث سجل الدولار مكاسب تزيد عن 0.30% وفقاً الذي يقيس أداء الدولار مقابل ست عملات، (DXY) لمؤشر الدولار الأمريكي

إذا كنت مهتماً بذلك، فيمكنك (GOLDUSDT) حالياً أزواج تداول السلع الذهبية على شكل عملة رقمية BTCC توفر* للشراء BTCC التسجيل لدى

[TRADE_PLUGIN]GOLDUSDT,GOLDUSDT[/TRADE_PLUGIN]

وفي الوقت نفسه، قلص المتداولون احتمالات خفض الفائدة بمقدار 50 نقطة أساس بعد تقرير يوم الجمعة الماضي، الذي رغم أنه جاء أقل من المتوقع أظهر انخفاضاً (NFP) الوظائف غير الزراعية، (CPI) في معدل البطالة من 4.3% إلى 4.2%. الآن، تتجه الأنظار نحو صدور مؤشر أسعار المستهلك

%الذي من المتوقع أن يتراجع أكثر نحو هدف الفيدرالي البالغ 2

أن احتمالات خفض الفائدة بمقدار 25 نقطة أساس ارتفعت إلى CME من FedWatch أظهر أداة %73، بينما احتمالات خفضها بمقدار 50 نقطة أساس بلغت 27

في وقت سابق، أظهر تقرير توقعات التضخم من بنك نيويورك الفيدرالي أن الأسعار لا تزال مستقرة عند مستوى 3%، وهو ما لم يتغير عن الاستطلاع السابق، ولكنه يظل أعلى قليلاً من هدف الفيدرالي

[TRADE_PLUGIN]GOLDUSDT,GOLDUSDT[/TRADE_PLUGIN]

ارتفاع أسعار الذهب مع تركيز المتداولين على تقرير التضخم الأمريكي

من المتوقع أن ينخفض مؤشر أسعار المستهلك الأمريكي من 2.9% إلى 2.6% على أساس سنوي في أغسطس، بينما من المتوقع أن يظل مؤشر أسعار المستهلك الأساسي عند 3.2%. كشف تقرير الوظائف غير الزراعية الأسبوع الماضي أن الاقتصاد أضاف أكثر من 142 ألف وظيفة جديدة، لكن الرقم جاء أقل من التوقعات البالغة 160 ألف وظيفة. ومع ذلك، أعطى انخفاض معدل البطالة دعمًا إضافيًا للدولار الأمريكي

[BTCC انقر هنا لفتح حساب](#)

قم بالإيداع واستلام ما يصل إلى 10,055 دولارًا أمريكيًا

يوم الجمعة الماضي، كان مسؤولو الفيدرالي يميلون إلى السياسة التيسيرية. حيث قال رئيس بنك نيويورك الفيدرالي، جون ويليامز، إن خفض الفائدة سيساعد في الحفاظ على توازن سوق العمل، بينما قال الحاكم كريستوفر والر إن "الوقت قد حان" لتخفيف السياسة النقدية

رئيس بنك الاحتياطي الفيدرالي في شيكاغو، أوستان غولسبي، كان أيضًا متفائلًا، مشيرًا إلى أن هناك "إجماعًا ساحقًا" بين صناع القرار لخفض تكاليف الاقتراض

من الجدير بالذكر أن مسؤولي الفيدرالي دخلوا فترة الصمت قبل اجتماع اللجنة الفيدرالية للسوق إلى أن الفيدرالي (CBOT) للسياسة النقدية. تشير بيانات مجلس شيكاغو للتجارة (FOMC) المفتوحة يتوقع خفض ما لا يقل عن 104.5 نقطة أساس هذا العام، بناءً على عقود الفائدة الفيدرالية الآجلة لشهر ديسمبر 2024. توقف البنك المركزي الصيني عن شراء الذهب للشهر الرابع على التوالي في أغسطس

[الرسم البياني المباشر لسعر الذهب الفوري بالدولار الأمريكي \(XAU/USD\)](#)



[Download App for Android](#)

[Download App for iOS](#)

التوقعات الفنية: عودة المشتريين لأسعار الذهب فوق 2500 دولار

استأنفت أسعار الذهب اتجاهها الصاعد فوق مستوى 2500 دولار، لكن يبدو أن المشتريين غير قادرين على استجماع الزخم مع الأسعار التي لا تزال أقل من 2510 دولارات.

يظل الزخم صاعداً، ولكن من الممكن أن يشهد المعدن الأصفر بعض التماسك على المدى القصير إلى استقرار نسبي، مما يعني (RSI) قبل استئناف الاتجاه الصاعد أو الهبوط. يشير مؤشر القوة النسبية أن المشتريين والبائعين لا يسيطرون حالياً.

من الارتفاع فوق أعلى مستوى له منذ بداية العام عند 2531 دولاراً، فقد يمهد XAU/USD إذا تمكن ذلك الطريق لتحدي مستوى 2550 دولاراً. وإذا تم تجاوزه، سيكون المستوى النفسي التالي عند 2600 دولار.

من جهة أخرى، إذا انخفضت أسعار الذهب دون مستوى 2500 دولار، سيكون الدعم التالي عند أدنى مستوى تم تسجيله في 22 أغسطس عند 2470 دولاراً. وإذا تم كسره، سيكون هناك منطقة طلب عند تقاطع أعلى مستوى تم تحقيقه في 20 مايو والذي تحول إلى دعم، ومتوسط التحرك البسيط لمدة 50 يوماً بين 2440 و2450 دولاراً.

□ (GOLDUSDT) تداول أزواج الذهب

[TRADE_PLUGIN]GOLDUSDT,GOLDUSDT[/TRADE_PLUGIN]

BTCC حساب العقود الآجلة على [؟]

حاسبة للعقود على صفحة التداول، إذا كنت غير متأكد من تكلفة العقد، يمكنك BTCC يوفر موقع استخدام الحاسبة للحصول على نتيجة تقريبية. العملية بسيطة للغاية، فقط أدخل القيم المطلوبة

[TRADE_PLUGIN]GOLDUSDT,GOLDUSDT[/TRADE_PLUGIN]

[تداولاً تجريبياً](#) وأموالاً للتداول التجريبي. إذا كنت ترغب في تجربة BTCC بالإضافة إلى ذلك، يقدم

إلى BTCC تداول عقود العملات الرقمية وتبحث عن رسوم منخفضة (حيث يمكن أن تصل رسوم BTCC 0%)، ننصحك بالبدء مع

[TRADE_PLUGIN]GOLDUSDT,GOLDUSDT[/TRADE_PLUGIN]

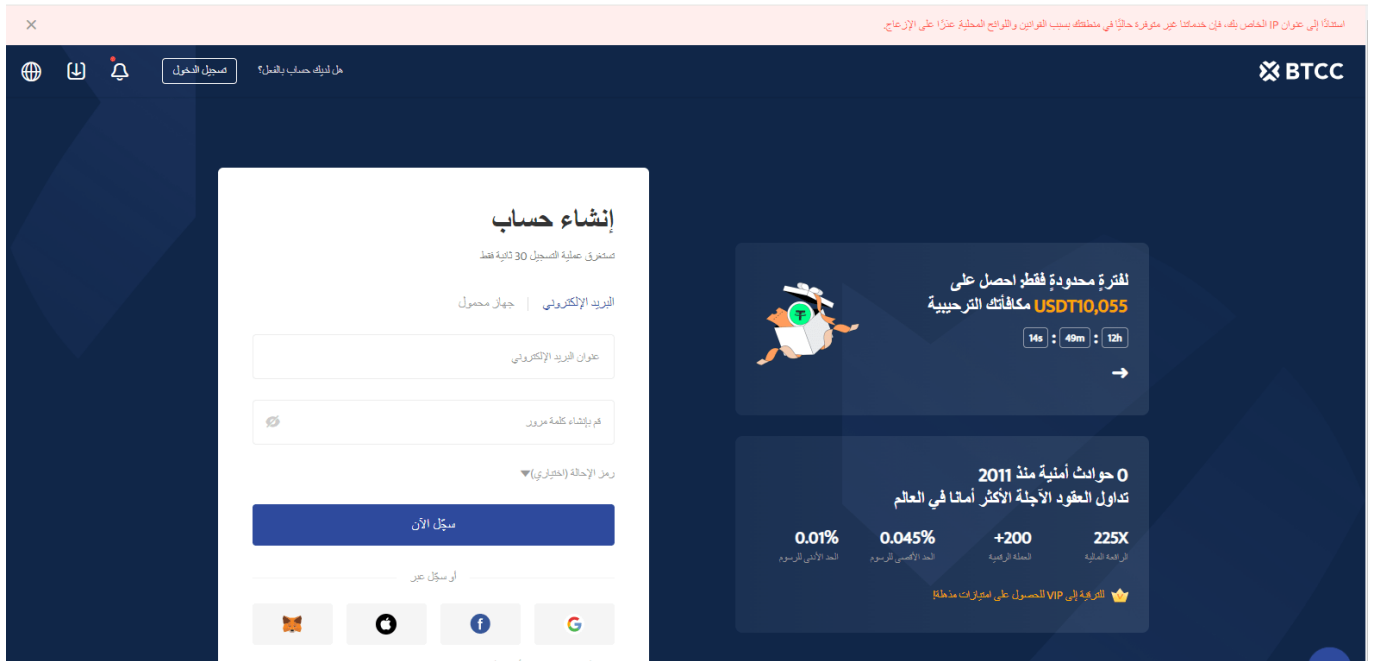


[Download App for Android](#)

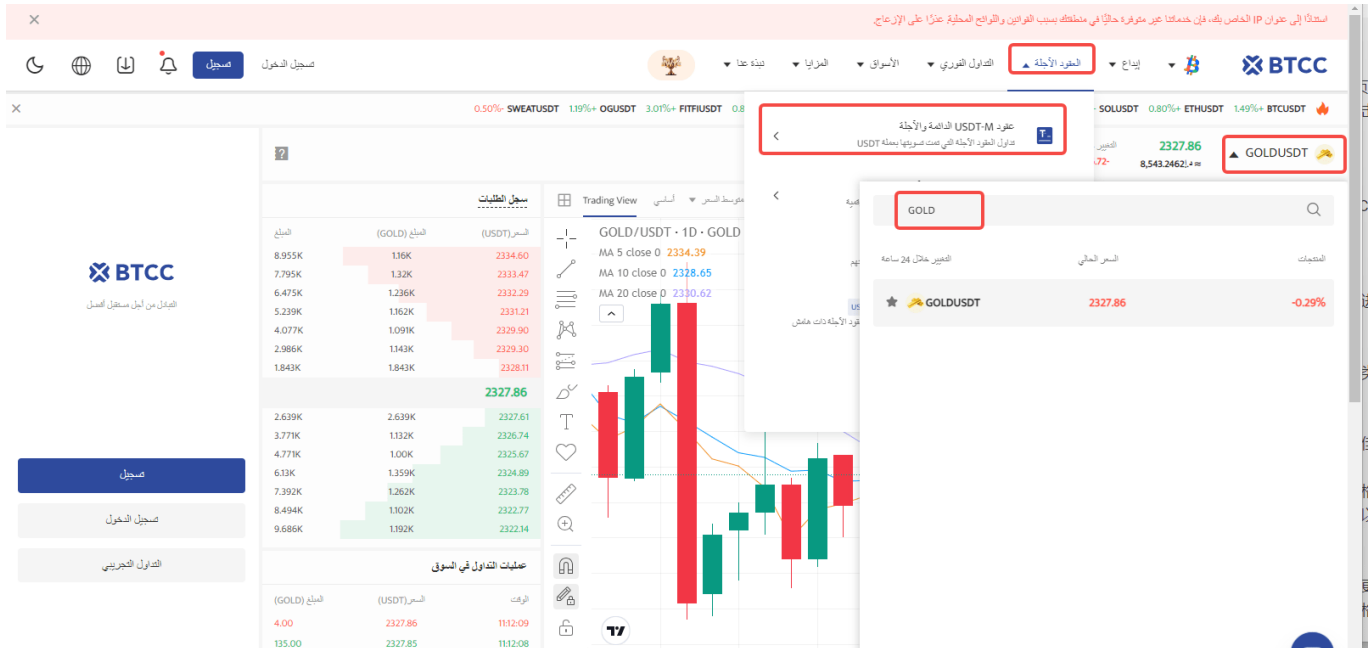
[Download App for iOS](#)

BTCC: طريقة شراء الذهب عبر

الرسمي، وقم بتسجيل الدخول إلى حسابك على BTCC **الخطوة 1**: قم بزيارة الصفحة الرئيسية لموقع إذا لم يكن لديك حساب، يجب عليك النقر على **تسجيل** وإنشاء حساب جديد، ثم قم بإيداع BTCC. العملات.



واختر "العقود الآجلة" < BTCC **الخطوة 2**: بعد تسجيل الدخول، عد إلى الصفحة الرئيسية لموقع GOLDUSDT الدائمة والآجلة"، وابحث عن زوج التداول USDT-M "عقود

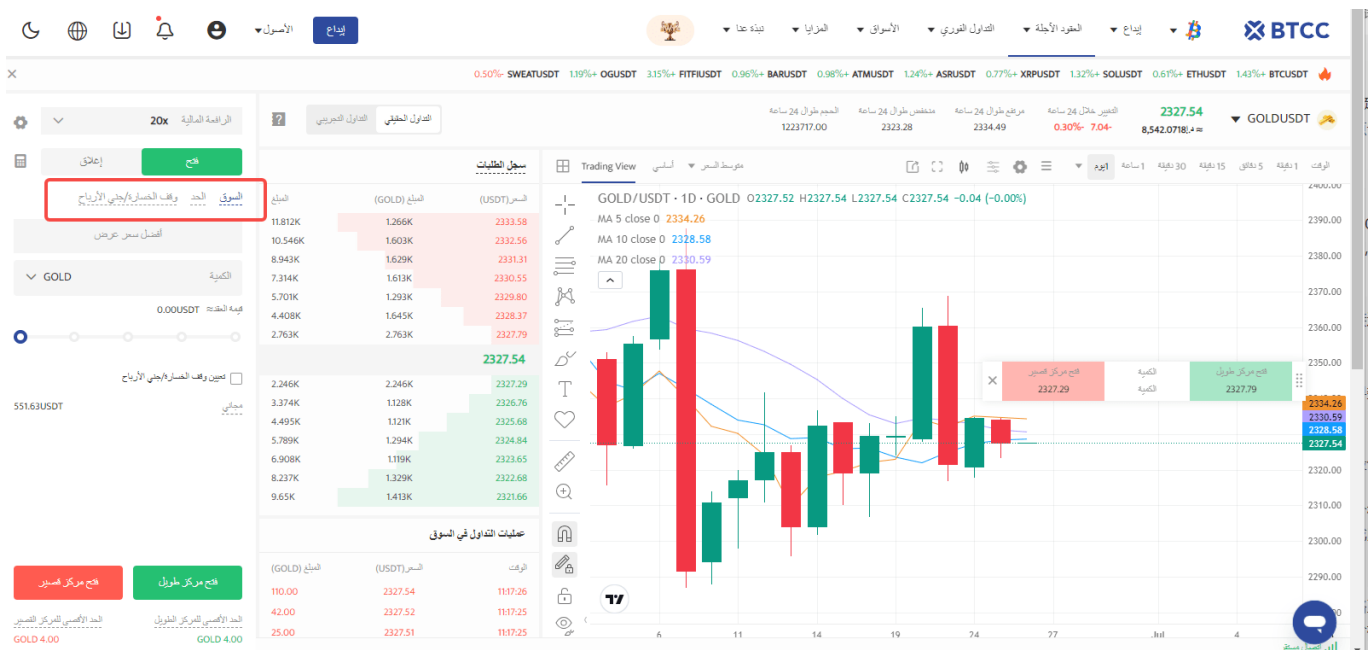


يمكنك أيضًا النقر فوق الزر أدناه للدخول مباشرة إلى صفحة تداول الذهب.

[TRADE_PLUGIN]GOLDUSDT,GOLDUSDT[/TRADE_PLUGIN]

”الخطوة 3: اختر نوع الطلب الذي تريده: “السوق”، “الحد” أو “وقف الخسارة/اجني الأرباح

- أمر بسعر السوق: يتم التنفيذ بأفضل سعر متاح حاليًا.
- أمر بسعر محدد: هو طلب تنفيذ بسعر أفضل من سعر السوق. عند تحديدهم للشراء بسعر أقل من سعر السوق أو البيع بسعر أعلى من سعر السوق.
- أمر وقف الخسارة/اجني الأرباح: هو طلب تنفيذ بسعر أسوأ من سعر السوق. عند تحديدهم للشراء بسعر أعلى من سعر السوق أو البيع بسعر أقل من سعر السوق.



الخطوة 4: أدخل مبلغ العملة الذي ترغب في شرائه. ستظهر لك أسفل الصفحة قيمة العقد المطلوبة والهامش المطلوب. يمكنك أيضاً تعيين وقف الخسارة ووقف الربح لحماية استثمارك، على سبيل المثال، تعيين وقف الخسارة عند انخفاض السعر بنسبة 5% ووقف الربح عند ارتفاع السعر بنسبة 20%.

[TRADE_PLUGIN]GOLDUSDT,SILVERUSDT[/TRADE_PLUGIN]

الخطوة 5: أخيراً، قم بتعديل نسبة الرافعة المالية وانقر على شراء. يمكن أن تصل الرافعة المالية لعقود الدائمة إلى 225 ضعف، لكن تذكر أن الرافعة المالية العالية تزيد من مخاطر التصفية، لذا BTCC يُفضل للمبتدئين استخدام رافعة مالية أقل من 10 أضعاف.

[TRADE_PLUGIN]GOLDUSDT,SILVERUSDT[/TRADE_PLUGIN]

BTCC حساب العقود الآجلة على

حاسبة للعقود على صفحة التداول، إذا كنت غير متأكد من تكلفة العقد، يمكنك BTCC يوفر موقع استخدام الحاسبة للحصول على نتيجة تقريبية. العملية بسيطة للغاية، فقط أدخل القيم المطلوبة

[TRADE_PLUGIN]GOLDUSDT,SILVERUSDT[/TRADE_PLUGIN]

تداولاً تجريبياً وأموالاً للتداول التجريبي. إذا كنت ترغب في تجربة BTCC بالإضافة إلى ذلك، يقدم إلى BTCC تداول عقود العملات الرقمية وتبحث عن رسوم منخفضة (حيث يمكن أن تصل رسوم BTCC 0%)، ننصحك بالبدء مع

[TRADE_PLUGIN]GOLDUSDT,SILVERUSDT[/TRADE_PLUGIN]



هل تريد تداول العملات المشفرة والأسهم والعقود الآجلة في منصة واحدة؟
دعم الإيداعات بالعملات الورقية والمشفرة
حمل تطبيقنا الآن
تحميل من Google Play
تحميل من App Store

[Download App for Android](#)

[Download App for iOS](#)

تعرف على المزيد حول سعر الذهب

هل أنت مستعد لبناء معرفتك بأسعار الذهب؟ للتعمق أكثر في آليات تحركات أسعار الذهب، راجع

: مقالتنا

توقعات أسعار الذهب 2024-2040: مستقبل أسعار الذهب: هل ستصل أسعار الذهب إلى *
مستويات قياسية جديدة في عام 2024؟

الثيران تترقب اختراق مستوى 30 دولاراً مع اقتراب (XAU) والذهب (XAG) توقعات سعر الفضة *
تخفيض الفائدة من الفيدرالي؛ هل ستشهد الفضة ارتفاعاً؟ هل سيدفع تقرير الوظائف غير الزراعية
الاختراق التالي للذهب؟

الذهب يرتفع بقوة ويتجه لتحقيق مكاسب أسبوعية، توقعات أسعار الذهب في المستقبل: هل *
سينخفض سعر الذهب في الأيام القادمة بعد وصوله لمستوى قياسي جديد؟

تحليل أسعار الذهب اليوم: توقعات الاتجاهات المستقبلية لسعر الذهب *

كيفية تداول الذهب أو الاستثمار فيه؟ ما هو أفضل وقت لشراء الذهب؟ *

ما هي صناديق الاستثمار المتداولة في الذهب؟ كيفية الشراء؟ أفضل 5 صناديق استثمار متداولة *
للذهب في عام 2024

ما هو أسعار زوج العقود الفورية للذهب؟ ما هو أعلى سعر للذهب؟ ما هو الاتجاه التالي بالنسبة *
لسعر الذهب؟

XAU/USD ؟ دليل تداول XAU/USD؟ ما الفرق بين الذهب وXAU/USD ما هو *

هل سيؤثر الجدل بين ترامب وبايدن على أسعار الذهب؟ تحليل كيفية يمكن أن تؤثر الانتخابات *
الأمريكية على سعر الذهب؟

تحليل أسعار الذهب: إشارة صعودية مؤكدة للذهب هذا الأسبوع..أهم التوقعات *

عاجل! الذهب يصعد قبل بيانات التضخم الأمريكية، الذهب يخترق المستوى 2400 دولار للأوقية *
!مجدداً

ما سبب ارتفاع أسعار بيتكوين 4 في المئة عقب محاولة اغتيال دونالد ترامب؟ ولعل هذه الحادثة *
تزيد من فرص فوز ترامب بالانتخابات؟

تحولت توقعات أسعار الذهب: استخدام الذكاء الاصطناعي في توقعات سعرالذهب *

الذهب فوق 2400 دولار، ويتطلع بنك الاحتياطي الفيدرالي إلى إشارات أسعار الفائدة *

استمرار ارتفاع أسعار الذهب في التداول المبكر، توقعات وتنبؤات أسعار الذهب لعام 2024 وما *

فيما يلي مقالات عن الفضة قد تهتمك

توقعات أسعار الفضة في المستقبل: كيف يتجه سعر الفضة؟ هل يستحق الاستثمار في الفضة عام *
2025؟

متى سيرتفع سعر الفضة؟ ما هو أعلى سعر للفضة؟ دليل أسعار الفضة الفورية *

لماذا يعتبر شراء الفضة أكثر ربحية من شراء الذهب؟ كيفية الاستثمار في الفضة؟ *

ما هي أسهم الفضة؟ أعلى أسهم الفضة في عام 2024 *

هل يمكن أن يصل سعر الفضة إلى 100 دولار للأونصة؟ ما هو مستقبل الفضة؟ *

تحديث أسعار الفضة: الربع الثاني من عام 2024 قيد المراجعة – الفضة على وشك تحقيق أكبر *
مكسب فصلي

توقعات أسعار الفضة للفترة من 2024 إلى 2050: هل ستصل الفضة إلى 500 دولار بحلول عام *
2025؟

توقعات أسعار الفضة: ما الذي يمكن توقعه قبل قرار بنك الاحتياطي الفيدرالي بشأن سعر الفائدة *
اليوم