

A promotional banner for BTCC featuring a hand holding a Bitcoin coin, surrounded by other cryptocurrency icons like Litecoin and Tether. The text in Arabic reads: "أكثر من 200 عملة مشفرة متاحة للإيداع والتداول على BTCC الخيار الأفضل لك لتبادل العملات المشفرة" and "حمّل تطبيقنا الآن". The BTCC logo is in the top right corner.

BTCC

أكثر من 200 عملة مشفرة متاحة للإيداع والتداول على BTCC
الخيار الأفضل لك لتبادل العملات المشفرة

حمّل تطبيقنا الآن

[PDF Database Document] - BTCC Cryptocurrency Exchange

https://www.btcc.com/ar-EG/academy/crypto-basics/what-is-move-coin-is-move-coin-halal-or-haram-how-much-is-move-coin-now-latest-move-coin-price-trend-predictions?utm_source=GW_SEO&utm_medium=wppage136530&utm_campaign=en-US

الآن؟ أحدث توقعات اتجاه الأسعار MOVE حلال أم حرام؟ كم سعر عملة MOVE الرقمية؟ هل عملة MOVE ما هو عملة MOVE لعملة

على الرغم من الاضطرابات الجارية، تمكنت شبكة موفمنت من اجتياح السوق بقوة. بُنيت شبكة موفمنت على نظام إيثيريوم البيئي، وقد حققت هذه العملة البديلة قيمة سوقية بلغت 2 مليار دولار خلال 24 ساعة، وتمكنت من الحصول على المركز 64.

Move. شبكة موفمنت هي نظام بيئي من سلاسل الكتل القابلة للتخصيص، مبنية على لغة البرمجة تمكّن المطورين من إنشاء تطبيقات بلوكتشين آمنة، عالية الأداء، وقابلة للتشغيل المتبادل، مع إمكانية Ethereum Virtual Machine (EVM) و Move الربط السلس بين نظام

[TRADE_PLUGIN]MOVEUSDT,BTCUSDT[/TRADE_PLUGIN]

على شبكة إيثيريوم، توفر شبكة موفمنت EVM و Move بوصفها أول حل من الطبقة الثانية يدمج بين عبر مختلف منصات البلوكتشين Move أدوات و بروتوكولات مفتوحة المصدر لتعزيز اعتماد

Hack VC و Binance Labs و Polychain Capital بدعم من مستثمرين بارزين مثل في تطوير تقنيات التشغيل المتبادل بين Movement Labs تسهم، Archetype و Placeholder و Web3. البلوكتشين وتعزيز الابتكار في مجال



Movement

(MOVE) ما هي شبكة موفمنت

شبكة موفمنت هي بلوكتشين تركز على المجتمع، مصممة لتقديم أداء استثنائي. وحسباً فورياً للمعاملات، Move باستخدام (TPS) توفر أعلى معدل ممكن للمعاملات في الثانية وإمكانية وصول فورية إلى سيولة ضخمة منذ اليوم الأول، وخيارات تخصيص مرنة.

بأقل سعر **BTCC** إذا كنت مهتماً بهذا الرمز المميز، فيمكنك شرائه من خلال **MOVE** زوج التداول عملة **BTCC** أطلقت* وبأعلى مستوى من الأمان في أي وقت وفي أي مكان

[TRADE_PLUGIN]MOVEUSDT,MOVEUSDT[/TRADE_PLUGIN]

BTCC
أكثر من 200 عملة مشفرة متاحة للإيداع والتداول على BTCC
الخيار الأفضل لك لتبادل العملات المشفرة
حمّل تطبيقنا الآن

[Android تنزيل التطبيق لـ](#)

[iOS تنزيل التطبيق لـ](#)

MOVE؟ ما هي عملة

هي رمز مميز للخدمات في شبكة موفمنت، يتم استخدامها في المعاملات، التخزين MOVE عملة ودفع رسوم الغاز داخل الشبكة، (Staking).

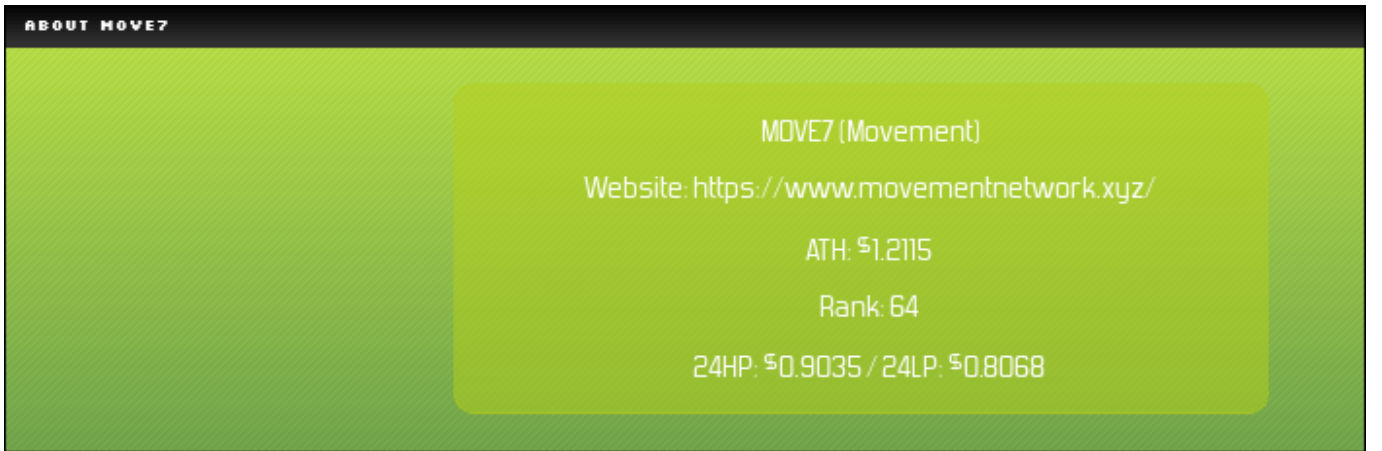
كما تمنح مالكيها الحق في المشاركة في اتخاذ القرارات المتعلقة بتطوير الشبكة، مما يضمن أن يكون المجتمع جزءاً أساسياً من المشروع.


وفق نموذج يعتمد على المجتمع، حيث يتم تخصيص 60% من إجمالي MOVE يتم توزيع رموز العرض لمبادرات المجتمع والنظام البيئي.

أما الباقي فيتم تقسيمه بين الداعمين الأوائل، والمساهمين، وعمليات مؤسسة شبكة موفمنت

[TRADE_PLUGIN]MOVEUSDT,ETHUSDT[/TRADE_PLUGIN]

MOVE نظرة عامة على عملة



	
العملة المشفرة	Movement
الرمز	MOVE7
السعر	\$ 0.8729 ▲ 6.04%
الرتبة	64
القيمة السوقية	\$ 2.0B
حجم التداول على مدار 24 ساعة	\$ 535.0M

أعلى مستوى على الإطلاق	\$ 1.2115
أدنى مستوى على الإطلاق	\$ 0.5961
أعلى مستوى خلال 24 ساعة	\$ 0.9035
أدنى مستوى خلال 24 ساعة	\$ 0.8068
أعلى خلال دورة	\$ 0.9058 / 2025-01-17 10:25:00
أدنى خلال دورة	\$ 0.7676 / 2025-01-16 14:50:00
وقت التحديث	2025-01-18 13:04:01



[Android تنزيل التطبيق ل](#)

[iOS تنزيل التطبيق ل](#)

SAR هو: SAR 3.27 إلى عملة MOVE تحويل 1

الحالي MOVE تحليل سعر

بسعر 0.8729 دولاراً أمريكياً تحويل إلى 3.27 ريال MOVE في وقت كتابة هذا التقرير، يتم تداول دولاراً أمريكياً، مما يجعلها تحتل المرتبة 64 بين أكبر العملات B سعودي مع قيمة سوقية تبلغ 2.0 المشفرة وفقاً لهذا المقياس.

دولاراً M بنسبة 6.04٪ بحجم تداول قدره MOVE 535.0 خلال الـ 24 ساعة الماضية، تغير سعر

[TRADE_PLUGIN]MOVEUSDT,BTCUSDT[/TRADE_PLUGIN]



[Android تنزيل التطبيق ل](#)

[iOS تنزيل التطبيق ل](#)

حلال أم حرام؟ MOVE هل عملة

لإثيريوم، إلى جانب أدوات وبروتوكولات Move-EVM L2 الرقمية هي أول MOVE مشروع عملة عبر أنظمة بلوكتشين البيئية Move مفتوحة المصدر لتسهيل تبني لغة برمجة

عالية الأداء بسهولة. بدعم من Move VM يمكن للمطورين إطلاق عمليات تجميع، Movement، مع تعمل، Archetype و Placeholder و Hack VC و Binance Labs و Polychain Capital وتقدم التقنيات blockchain على إحداث ثورة في قابلية التشغيل المتبادل لـ Movement Labs Web3. في مجال Move القائمة على

مشروع العملة في حد ذاته لا يحمل أي شبهة، إلا أن ذلك لا يُغني عن سؤال أهل العلم والرأي فهم المخولون شرعاً بإصدار الأحكام النهائية

يجب أن تعلم بأنه لا توجد فتوى رسمية خاصة بهذه العملة، فيما يخص هذه العملة ، لا يوجد لحد الآن أي فتوى خاصة بها

[TRADE_PLUGIN]MOVEUSDT,SHIBUSDT[/TRADE_PLUGIN]

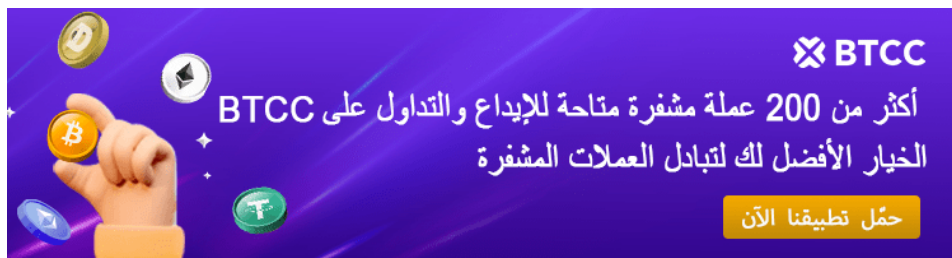
MOVE مستقبل شبكة موفمنت وعملة

تستعد شبكة موفمنت لتغيير طريقة رؤيتنا وبناء تطبيقات البلوكتشين، MOVE مع إطلاق عملة

أدوات أكثر أماناً وكفاءة ومرونة للمطورين لإنشاء تطبيقات تعمل على شبكة إثيريوم Move تقدم تقنية وسلاسل بلوكتشين أخرى

دوراً مهماً في تعزيز نظام MOVE وبالنظر إلى المستقبل، من المتوقع أن تلعب شبكة موفمنت وعملة المتنامي Web3

[TRADE_PLUGIN]MOVEUSDT,DOGEUSDT[/TRADE_PLUGIN]



[Android تنزيل التطبيق لـ](#)

[iOS تنزيل التطبيق لـ](#)

MOVE المخاطر والفرص لعملة

تتمتع شبكة موفمنت بإمكانات كبيرة في عالم البلوكتشين بفضل نهجها المبتكر وهيكلها القابل للتخصيص.

الافتراضية مزايا من حيث الأمان والأداء Move وآلة Move يوفر استخدام لغة البرمجة

ومع ذلك، فإن المخاطر العامة وحالة عدم اليقين التنظيمية في سوق العملات الرقمية تنطبق أيضاً على MOVE.

من ناحية أخرى، يدعم الفريق القوي والشراكات الاستراتيجية نجاح منصة موفمنت

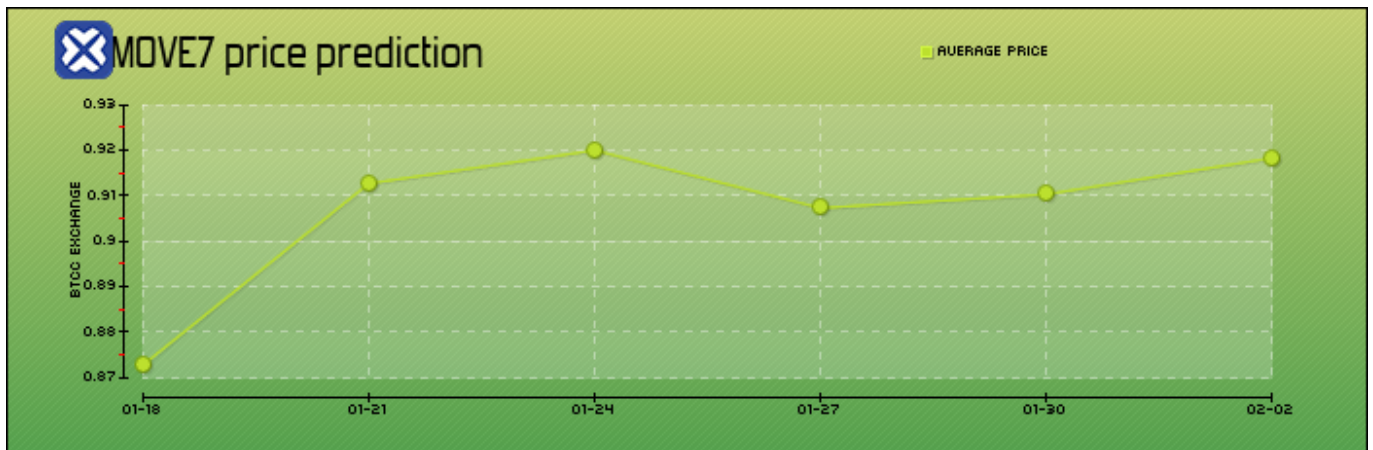
إذا نجحت الشبكة في الوصول إلى قاعدة المستخدمين المستهدفة واكتسبت شعبية بين المطورين، بشكل كبير MOVE فمن المتوقع أن تزداد قيمة عملة

[TRADE_PLUGIN]MOVEUSDT,PEPEUSDT[/TRADE_PLUGIN]

عام 2025 على المدى القصير MOVE التنبؤ والتوقعات بالسعر عملة

تقلبات في الأسعار على المدى القصير، استناداً إلى اتجاهات MOVE من المتوقع أن تشهد عملة السوق الحالية والتوقعات. وفي حين أن سوق العملات المشفرة متقلبة بطبيعتها، فإن تحليل تحركات الأسعار المحتملة يمكن أن يوفر رؤى قيمة للمستثمرين

في المدى القصير لعام 2025. نحن نستكشف MOVE تحليلنا الفني يجلب لك أحدث توقع لسعر عملة اتجاهات أسعار العملات الرقمية ونحلل البيانات لنساعدك في اتخاذ أكثر قرارات صائب ومبني على معلومات يفيد استثمارك في العملات المشفرة



التاريخ	السعر المتوقع	التغيير
---------	---------------	---------

01-18	\$ 0.8729	0.00%
01-21	\$ 0.9128	4.57%
01-24	\$ 0.9201	5.41%
01-27	\$ 0.9074	3.95%
01-30	\$ 0.9104	4.3%
02-02	\$ 0.9184	5.21%

في التاريخ Movement 21-01 التنبؤ والتوقعات بالسعر

في التاريخ 21-01 هو \$ 0.9128. مقارنة بالسعر الحالي، قد Movement التنبؤ والتوقعات بالسعر % يتغير 4.57 Movement.

في التاريخ Movement 24-01 التنبؤ والتوقعات بالسعر

في التاريخ 24-01 هو \$ 0.9201. مقارنة بالسعر الحالي، قد Movement التنبؤ والتوقعات بالسعر % يتغير 5.41 Movement.

في التاريخ Movement 27-01 التنبؤ والتوقعات بالسعر

في التاريخ 27-01 هو \$ 0.9074. مقارنة بالسعر الحالي، قد Movement التنبؤ والتوقعات بالسعر % يتغير 3.95 Movement.

في التاريخ Movement 30-01 التنبؤ والتوقعات بالسعر

في التاريخ 30-01 هو \$ 0.9104. مقارنة بالسعر الحالي، قد Movement التنبؤ والتوقعات بالسعر % يتغير 4.3 Movement.

في التاريخ Movement 02-02 التنبؤ والتوقعات بالسعر

في التاريخ 02-02 هو \$ 0.9184. مقارنة بالسعر الحالي، قد Movement التنبؤ والتوقعات بالسعر % يتغير 5.21 Movement.

[BTCC انقر هنا لفتح حساب](#)

تيثير كمكافآت ترحيبية USDT واكسب BTCC 10055 حمل تطبيق

BTCC

ارتقي بحالة VIP الخاصة بك للحصول على المزيد من الفوائد

BTCC - منصة تداول العقود الآجلة المفضلة لديك

دعم الإيداعات بالعملات الورقية والمشفرة

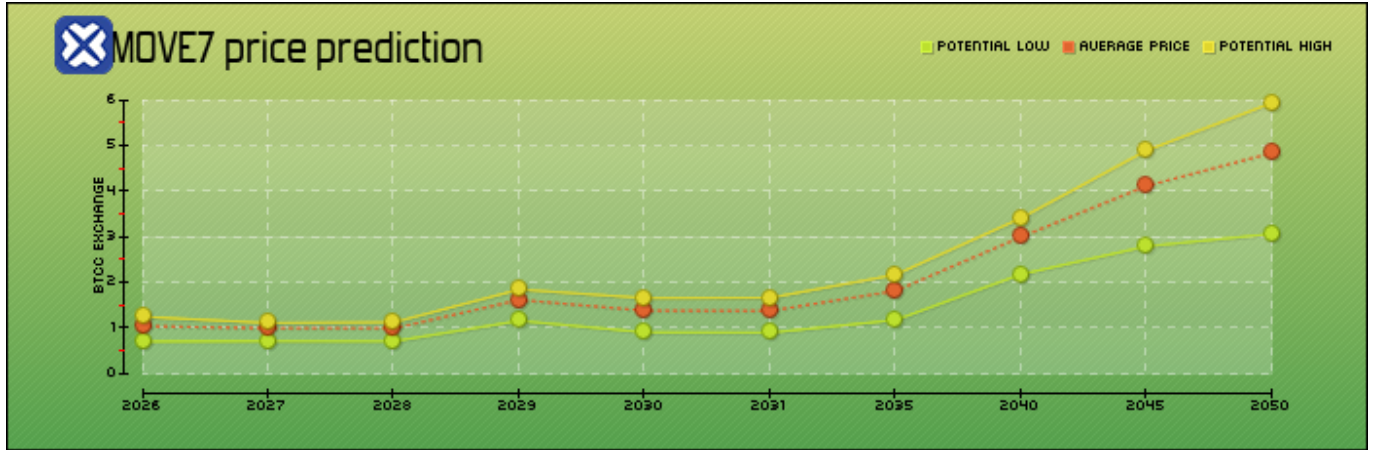
حمل تطبيقنا الآن

تحميل من Google Play

تحميل من App Store

لعام 2026-2050 التنبؤ والتوقعات بالسعر عملة

؟ تحليلنا الفني يجلب لك أحدث توقع لسعر عملة MOVE هل لديك فضول بشأن سعر عملة MOVE في 2026 وما بعدها. نحن نستكشف اتجاهات أسعار العملات الرقمية ونحلل البيانات MOVE. لنساعدك في اتخاذ أكثر قرار صائب ومبني على معلومات يفيد استثماراتك في العملات المشفرة.



السنة	السعر في السنة أدنى	السعر في السنة متوسط	السعر في السنة أعلى
2026	\$ 0.7109	\$ 1.0473	\$ 1.2532
2027	\$ 0.7175	\$ 1.0019	\$ 1.1169
2028	\$ 0.7154	\$ 1.0002	\$ 1.1332
2029	\$ 1.1658	\$ 1.6247	\$ 1.8520
2030	\$ 0.9102	\$ 1.3879	\$ 1.6635
2031	\$ 0.9038	\$ 1.3828	\$ 1.6697
2035	\$ 1.1822	\$ 1.8222	\$ 2.1763
2040	\$ 2.1854	\$ 3.0053	\$ 3.4190
2045	\$ 2.7993	\$ 4.1238	\$ 4.9017
2050	\$ 3.0725	\$ 4.8487	\$ 5.9466

لعام 2027 Movement التنبؤ والتوقعات بالسعر

السعر في السنة و \$ لعام 2027 هو بين \$ 0.7175 أدنى Movement التنبؤ والتوقعات بالسعر يكسب 14.78% في عام Movement السعر في السنة. مقارنة بالسعر الحالي، قد أعلى 1.1169 أعلى 2027.



[Android تنزيل التطبيق لـ](#)

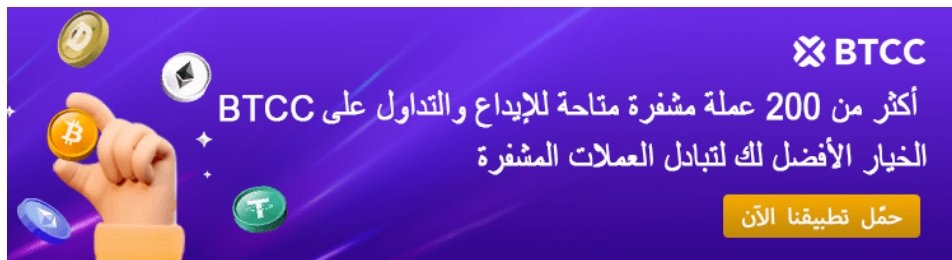
[iOS تنزيل التطبيق لـ](#)

لعام 2028 Movement التنبؤ والتوقعات بالسعر

السعر في السنة و \$ لعام 2028 هو بين \$ 0.7154 أدنى Movement التنبؤ والتوقعات بالسعر يكسب 14.58% في عام Movement السعر في السنة. مقارنة بالسعر الحالي، قد أعلى 1.1332 أعلى 2028.

لعام 2029 Movement التنبؤ والتوقعات بالسعر

السعر في السنة و \$ لعام 2029 هو بين \$ 1.1658 أدنى Movement التنبؤ والتوقعات بالسعر يكسب 86.12% في عام Movement السعر في السنة. مقارنة بالسعر الحالي، قد أعلى 1.8520 أعلى 2029.



[Android تنزيل التطبيق لـ](#)

[iOS تنزيل التطبيق لـ](#)

لعام 2030 Movement التنبؤ والتوقعات بالسعر

السعر في السنة و \$ لعام 2030 هو بين \$ 0.9102 أدنى Movement التنبؤ والتوقعات بالسعر يكسب 59% في عام Movement السعر في السنة. مقارنة بالسعر الحالي، قد أعلى 1.6635 أعلى

لعام 2031 Movement التنبؤ والتوقعات بالسعر

السعر في السنة و \$ لعام 2031 هو بين \$ 0.9038 أدنى Movement التنبؤ والتوقعات بالسعر يكسب 58.41% في عام Movement السعر في السنة. مقارنة بالسعر الحالي، قد أعلى 1.6697 أعلى 2031.



[Android تنزيل التطبيق](#)

[iOS تنزيل التطبيق](#)

لعام 2035 Movement التنبؤ والتوقعات بالسعر

السعر في السنة و \$ لعام 2035 هو بين \$ 1.1822 أدنى Movement التنبؤ والتوقعات بالسعر يكسب 108.76% في عام Movement السعر في السنة. مقارنة بالسعر الحالي، قد أعلى 2.1763 أعلى 2035.

لعام 2040 Movement التنبؤ والتوقعات بالسعر

السعر في السنة و \$ لعام 2040 هو بين \$ 2.1854 أدنى Movement التنبؤ والتوقعات بالسعر يكسب 244.28% في عام Movement السعر في السنة. مقارنة بالسعر الحالي، قد أعلى 3.4190 أعلى 2040.



[Android تنزيل التطبيق](#)

[iOS تنزيل التطبيق](#)

لعام 2045 Movement التنبؤ والتوقعات بالسعر

السعر في السنة و \$ لعام 2045 هو بين \$ 2.7993 أدنى Movement التنبؤ والتوقعات بالسعر يكسب 372.43% في عام Movement السعر في السنة. مقارنة بالسعر الحالي، قد أعلى 4.9017 أعلى 2045.

لعام 2050 Movement التنبؤ والتوقعات بالسعر

السعر في السنة و \$ لعام 2050 هو بين \$ 3.0725 أدنى Movement التنبؤ والتوقعات بالسعر يكسب 455.48% في عام Movement السعر في السنة. مقارنة بالسعر الحالي، قد أعلى 5.9466 أعلى 2050.

[BTCC انقر هنا لفتح حساب](#)

تيثر كمكافآت ترحيبية USDT واكسب BTCC 10055 حمل تطبيق



[Android تنزيل التطبيق](#)

[iOS تنزيل التطبيق](#)

MOVE الأسئلة الشائعة حول شبكة موفمنت وعملة

MOVE ما هي عملة

دفع (Staking) هي رمز مميز في شبكة موفمنت تُستخدم في المعاملات، التخزين MOVE عملة رسوم الغاز، والمشاركة في حوكمة الشبكة

MOVE كيف يمكن الحصول على عملات

الشراء من البورصات، أو المشاركة في (Staking) من خلال التخزين MOVE يمكن الحصول على برامج المجتمع المدعومة من شبكة موفمنت

ما هي فوائد استخدام شبكة موفمنت؟

وإيثريوم، مما يوفر مرونة كبيرة Move توفر شبكة موفمنت معاملات سريعة، أماناً عالياً، وتكاملاً بين المطورين.

حالياً؟ MOVE كم تبلغ قيمة عملة

تبلغ قيمة العملة حالياً 0.8729 دولاراً

إلى 10 دولارات؟ MOVE هل ستصل قيمة

لكي تصل هذه العملة البديلة إلى هدفها البالغ 10 دولارات، ستحتاج إلى تحقيق زيادة في السعر بنسبة 1,049.42% من قيمتها الحالية

BTCC حساب العقود الآجلة على ؟

حاسبة للعقود على صفحة التداول، إذا كنت غير متأكد من تكلفة العقد، يمكنك BTCC يوفر موقع استخدام الحاسبة للحصول على نتيجة تقريبية. العملية بسيطة للغاية، فقط أدخل القيم المطلوبة

[TRADE_PLUGIN]TONUSDT,MOVEUSDT[/TRADE_PLUGIN]

تداولاً تجريبياً وأموالاً للتداول التجريبي. إذا كنت ترغب في تجربة BTCC بالإضافة إلى ذلك، يقدم إلى BTCC تداول عقود العملات الرقمية وتبحث عن رسوم منخفضة (حيث يمكن أن تصل رسوم BTCC 0%)، ننصحك بالبدء مع

[انقر لبدء التداول التجريبي](#)



ارتقِ بحالة VIP الخاصة بك للحصول على المزيد من الفوائد
BTCC - منصة تداول العقود الآجلة المفضلة لديك
دعم الإبداعات بالعملات الورقية والمشفرة
حمل تطبيقنا الآن

[Android تنزيل التطبيق لـ](#)

[iOS تنزيل التطبيق لـ](#)

BTCC لماذا يتم تداول العقود الآجلة للعملة المشفرة على

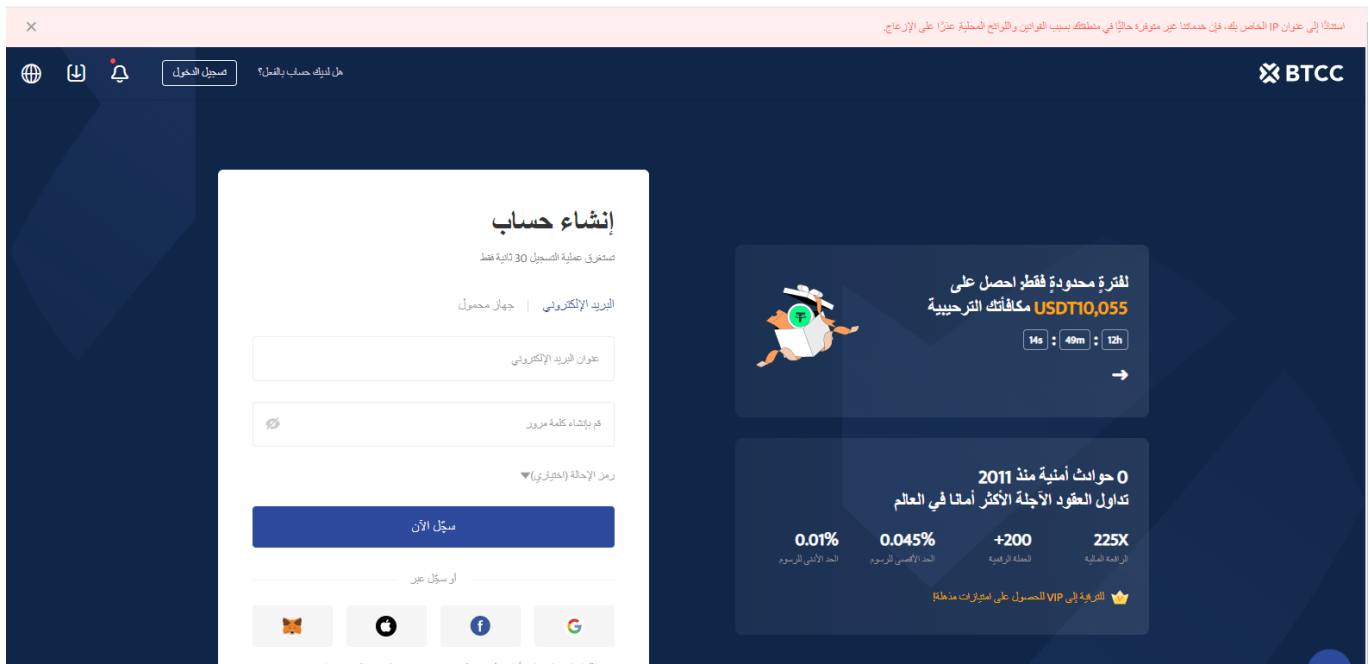
وهي [BTCC](#). BTCC لتداول العقود الآجلة للعملة المشفرة، يمكنك اختيار بورصة العملات المشفرة بورصة العملات المشفرة ، تم تأسيسها في يونيو 2011 بهدف لجعل تداول العملات المشفرة موثوقاً ومتاحاً للجميع.

أكثر من 11 عاماً من تقديم خدمات تداول العقود الآجلة للعملة المشفرة.
0 حوادث أمنية
السيولة الرائدة في السوق

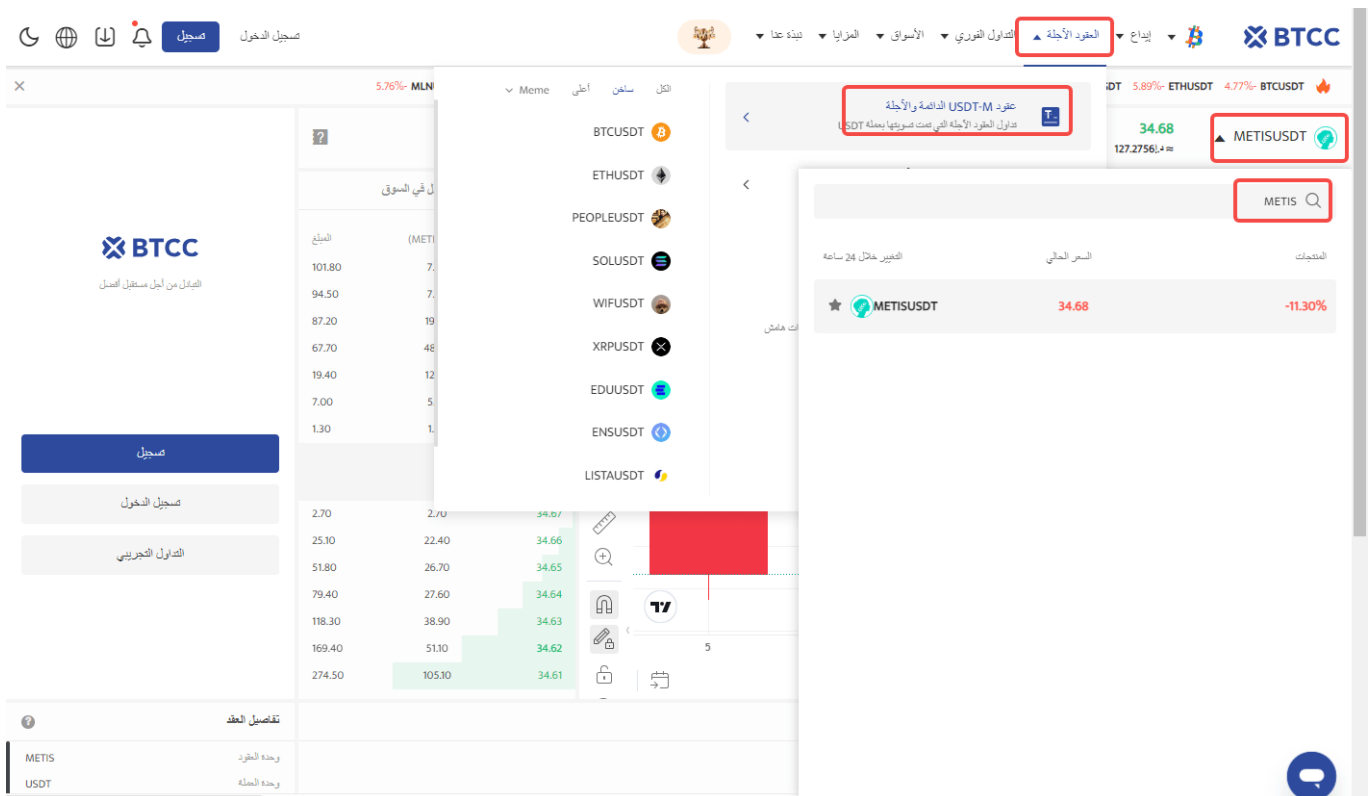


BTCC عبر MOVE طريقة تداول:

الرسمي، وقم بتسجيل الدخول إلى حسابك على BTCC **الخطوة 1**: قم بزيارة الصفحة الرئيسية لموقع إذا لم يكن لديك حساب، يجب عليك النقر على **تسجيل** وإنشاء حساب جديد، ثم قم بإيداع BTCC. العملات.



واختر "العقود الآجلة" < BTCC **الخطوة 2:** بعد تسجيل الدخول، عد إلى الصفحة الرئيسية لموقع MOVE. الدائمة والآجلة"، وابحث عن زوج التداول USDT-M "عقود



. يمكنك أيضاً النقر فوق الزر أدناه للدخول مباشرة إلى صفحة تداول

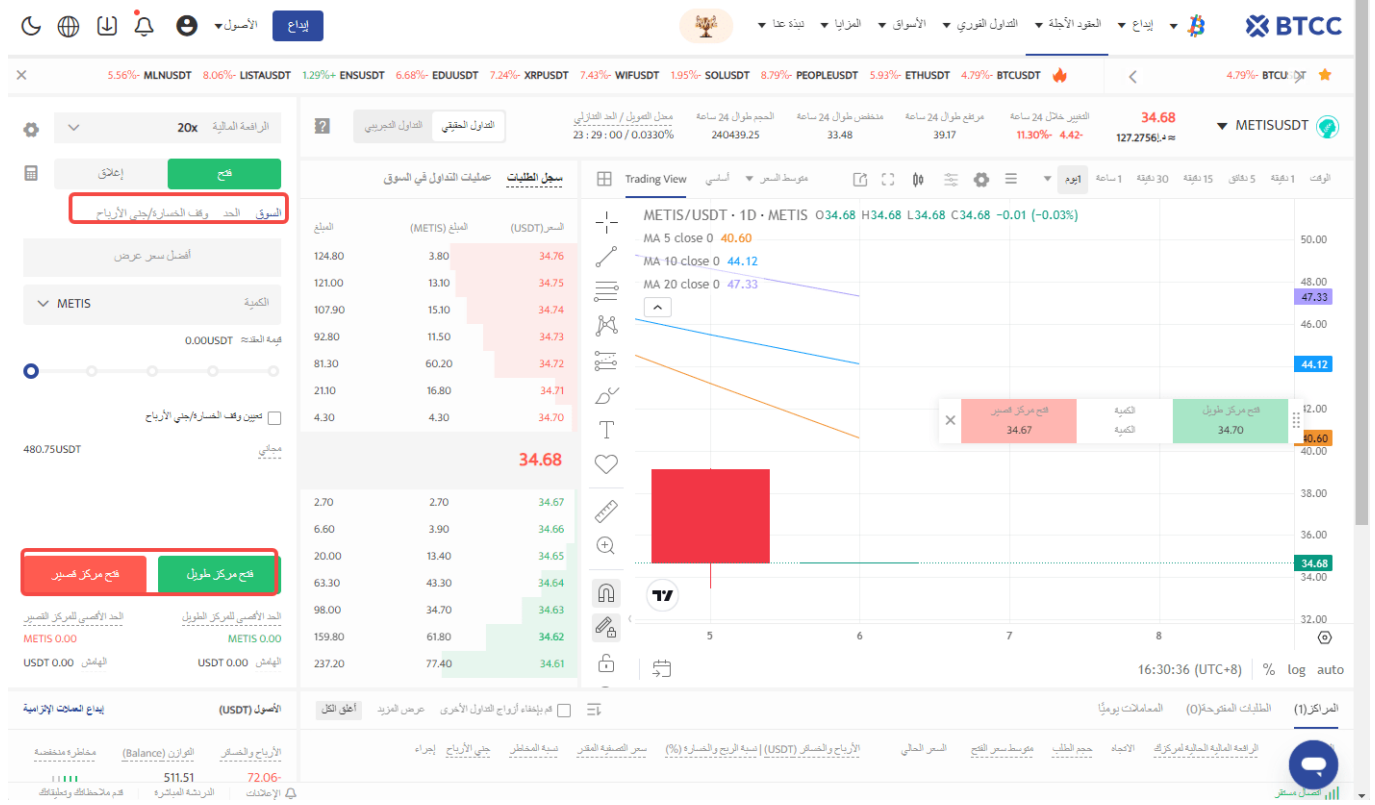
[TRADE_PLUGIN]MOVEUSDT,BTCUSDT/[TRADE_PLUGIN]

:"**الخطوة 3:** اختر نوع الطلب الذي تريده: "السوق"، "الحد" أو "وقف الخسارة/جني الأرباح

أمر بسعر السوق: يتم التنفيذ بأفضل سعر متاح حالياً.

أمر بسعر محدد: هو طلب تنفيذ بسعر أفضل من سعر السوق. عند تحديده للشرء بسعر أقل من سعر السوق أو البيع بسعر أعلى من سعر السوق.

أمر وقف والخسارة/جني الأرباح: هو طلب تنفيذ بسعر أسوأ من سعر السوق. عند تحديده للشرء بسعر أعلى من سعر السوق أو البيع بسعر أقل من سعر السوق.



الخطوة 4: أدخل مبلغ العملة الذي ترغب في شرائه. ستظهر لك أسفل الصفحة قيمة العقد المطلوبة والهامش المطلوب. يمكنك أيضاً تعيين وقف والخسارة ووقف الربح لحماية استثمارك، على سبيل المثال، تعيين وقف والخسارة عند انخفاض السعر بنسبة 5% ووقف الربح عند ارتفاع السعر بنسبة 20%.

[TRADE_PLUGIN]MOVEUSDT,GOLDUSDT[/TRADE_PLUGIN]

الخطوة 5: أخيراً، قم بتعديل نسبة الرافعة المالية وانقر على شراء. يمكن أن تصل الرافعة المالية لعقود الدائمة إلى 225 ضعف، لكن تذكر أن الرافعة المالية العالية تزيد من مخاطر التصفية، لذا BTCC يُفضل للمبتدئين استخدام رافعة مالية أقل من 10 أضعاف.

[TRADE_PLUGIN]MOVEUSDT,ETHUSDT[/TRADE_PLUGIN]