

A purple banner for BTCC featuring a hand holding a Bitcoin coin, surrounded by other crypto icons like Dogecoin, Litecoin, and Tether. The text in Arabic promotes BTCC as a platform for trading 200+ cryptocurrencies and offers a download button for the app.

BTCC
أكثر من 200 عملة مشفرة متاحة للإيداع والتداول على BTCC
الخيار الأفضل لك لتبادل العملات المشفرة
حمّل تطبيقنا الآن

[PDF Database Document] - BTCC Cryptocurrency Exchange

<https://www.btcc.com/ar-EG/academy/crypto-basics/what-is-sweat-coin-is-sweat-coin-halal-or-haram-how-does-sweatcoin-make-money-sweat-coin-price-prediction>

SWEAT المال؛ توقعات سعر عملة Sweatcoin حلال أم حرام؟ كيف تكسب SWEAT هل عملة Sweat ما هو عملة

حيث شهدت مواقع التواصل الاجتماعي في الفترة الأخيرة ضجة عن تطبيق يمكن من خلاله ربح المال، وذلك عن طريق تعقب الخطوات أو التمارين الرياضية التي يقوم بها حاملي الهواتف الذكية وتحويلها إلى نقود. وهذا ما شجعهم إلى الاهتمام بصحتهم وممارسة الرياضة بشكل منتظم وكسب المال في الوقت ذاته.

حيث بدأ الناس في البحث عن معلومات حول هذا التطبيق للتأكد من مدى مصداقيته وكيفية استخدامه والتعرف على ميزاته وخصائصه. لذلك خصصنا مقالنا للتحديث عن التطبيق الذي يعد في سويت (Sweatcoin) يومنا هذا من أهم وأشهر تطبيقات اللياقة البدنية وربح المال ألا وهو تطبيق (كوين).

[TRADE_PLUGIN]SWEATUSDT,BTCUSDT[/TRADE_PLUGIN]

تطورات كبيرة مؤخراً، Sweatcoin المرتبطة بتطبيق اللياقة البدنية الشهير، SWEAT شهدت عملة NEAR. مع جولة تمويلية ناجحة بقيمة 13 مليون دولار واندماجها مع بروتوكول

وهذا المقال يستعرض التوقعات، SWEAT مع تزايد شعبيتها، أصبح من المهم فهم مسار سعر عملة قصيرة وطويلة الأجل لسعر العملة، مع تحليل العوامل الرئيسية والاتجاهات السوقية، بما في ذلك أحدث الابتكارات التقنية، لمساعدتك على البقاء في المقدمة

It pays to walk.

Healthier planet. Healthier, wealthier you.



Sweatcoin؟ ما هو تطبيق

SweatCo تم إصدار برنامج سويت كوين المجاني في الولايات المتحدة الأمريكية من قبل شركة ثم بدأ ينتشر في بريطانيا العظمى ثم إلى أوروبا وبعدها إلى الدول العربية. حيث بلغ عدد LTD، مستخدميه نحو 5 ملايين مستخدم حول العالم وما زال ينتشر بشكل لا يصدق

لتحديد الموقع ومعرفة المسافة المقطوعة أثناء المشي ونظام GPS ويعتمد التطبيق في عمله على نظام الذي يتميز بأنه منخفض التكلفة وعالي السرعة وصديقاً للبيئة. وذلك بهدف نشر ثقافة رياضة NEAR المشي المفيدة في العالم والحفاظ على صحة مستخدميه

حيث يقوم التطبيق بتحويل كل 1000 خطوة إلى وحدة نقدية واحدة من العملة الرقمية ويمكن للمستخدم أن يحول النقاط التي تم تجميعها إلى نقود أو أن يشتري بها منتجات (Sweatcoin) من المتجر الافتراضي التابع للتطبيق ذاته والذي يحتوي على أنواع عديدة من المنتجات الرياضية وغيرها.

بأقل سعر BTCC إذا كنت مهتماً بهذا الرمز المميز، فيمكنك شرائه من خلال SWEAT زوج التداول عملة BTCC أطلقت * وبأعلى مستوى من الأمان في أي وقت وفي أي مكان

[TRADE_PLUGIN]SWEATUSDT,SWEATUSDT[/TRADE_PLUGIN]



[Android تنزيل التطبيق لـ](#)

[iOS تنزيل التطبيق لـ](#)

SWEAT؟ ما هو عملة

التي جمعت بين الرياضة وجمع الرموز غير القابلة، Step App (FITFI) في عام 2022، لاقت منصة شعبية كبيرة. ومن هنا ظهرت منصات أخرى تتيح للمستخدمين ممارسة الرياضة، (NFTs) للاستبدال Sweatcoin. وكسب العملات الرقمية، منها تطبيق

في عام 2015، حيث يمنح المستخدمين نقاطًا كمكافأة على ممارسة Sweatcoin تأسس تطبيق التمارين البدنية، ويمكن استبدال هذه النقاط بمجموعة من المنتجات والخدمات. لكن التطبيق لم يدخل عالم العملات الرقمية إلا مؤخرًا

Sweat تحت اسم Sweatcoin في أبريل 2022، تم الإعلان عن إطلاق العملة الرقمية الخاصة بـ Sweatcoin إلى المستخدمين تحويل نقاط SWEAT والمعروفة اختصارًا بـ Economy، مقابل كل 10,000 خطوة، على أن SWEAT بنسبة 1:1. يحصل المستخدمون على عملة SWEAT. يرتفع هذا العدد لاحقًا

الذين يتحققون من (Movement Validators) تعتمد العملة على ما يُعرف بمدقي الحركة وشراء NFT، الخطوات المطلوبة لإصدار العملة. يمكن استخدام العملة لجمع إيرادات من بائعي الـ المميزة. كما يمكن استخدامها لجمع رسوم الإعلانات، Sweatcoin والاشتراك في خدمات، NFT. لتأدية دورهم SWEAT ويتوجب على مدقي الحركة رهن عملة

حيث يمكن شراء وبيع وتداول، Sweat Wallet محفظة رقمية خاصة بها تُسمى Sweatcoin توفر Near Protocol (NEAR) و (ETH) على المنصات. العملة مبنية على شبكتي الإيثريوم SWEAT عملة

[TRADE_PLUGIN]SWEATUSDT,BTCUSDT[/TRADE_PLUGIN]

SWEAT نظرة عامة على عملة



SWEAT (Sweat Economy)

Website: <https://sweateconomy.com/>

ATH: \$0.091567

Rank: 463

24HP: \$0.009353 / 24LP: \$0.007419



العملة المشفرة	Sweat Economy
الرمز	SWEAT
السعر	\$ 0.008726 ▲ 11.36%
الرتبة	463
القيمة السوقية	\$ 67.8M
حجم التداول على مدار 24 ساعة	\$ 16.8M
أعلى مستوى على الإطلاق	\$ 0.091567
أدنى مستوى على الإطلاق	\$ 0.004279
أعلى مستوى خلال 24 ساعة	\$ 0.009353
أدنى مستوى خلال 24 ساعة	\$ 0.007419
أعلى خلال دورة	\$ 0.017635 / 2024-03-08 16:00:00
أدنى خلال دورة	\$ 0.004279 / 2023-06-15 13:30:00
وقت التحديث	2024-11-21 08:12:13

SAR هو: SAR 0.0323 إلى عملة SWEAT تحويل 1



ارتقي بحالة VIP الخاصة بك للحصول على المزيد من الفوائد

BTCC - منصة تداول العقود الآجلة المفضلة لديك

دعم الإيداعات بالعملات الورقية والمشفرة

حمل تطبيقنا الآن




[Android تنزيل التطبيق](#)

[iOS تنزيل التطبيق](#)

الحالي SWEAT تحليل سعر

بسعر 0.008726 دولاراً أمريكياً تحويل إلى SWEAT 0.0323 في وقت كتابة هذا التقرير، يتم تداول دولاراً أمريكياً، مما يجعلها تحتل المرتبة 463 بين أكبر M ريال سعودي مع قيمة سوقية تبلغ 67.8 العملات المشفرة وفقاً لهذا المقياس. دولاراً M بنسبة 11.36٪ بحجم تداول قدره 16.8 SWEAT خلال الـ 24 ساعة الماضية، تغير سعر

[TRADE_PLUGIN]SWEATUSDT,SWEATUSDT[/TRADE_PLUGIN]

حلال أم حرام؟ SWEAT هل عملة

SWEAT: الخدمات الحلال التي تقدمها عملة

وهو عبارة عن بوابة ويب3 جديدة لملايين Sweat Wallet على تشغيل تطبيق SWEAT تعمل المستخدمين.

الوصول إلى المكافآت المذهلة عن طريق الألعاب الممتعة، واستخدامها كعملة للمنصة (خصومات NFT. على رسوم التداول والمعاملات، والوصول إلى

لا يوجد رسوم مقدمة، لأنه يوجد دفع مطلوب على الإطلاق

حلال SWEAT فإن عملة SWEAT بناء على المعطيات السابقة ومشروع عملة

[TRADE_PLUGIN]SWEATUSDT,NEARUSDT[/TRADE_PLUGIN]



[Android تنزيل التطبيق لـ](#)

[iOS تنزيل التطبيق لـ](#)

SWEAT التاريخ السعري لعملة

منذ طرحها في السوق المفتوحة في 13 سبتمبر 2022. مع SWEAT دعونا نلقي نظرة سريعة على أداء ملاحظة أن الأداء السابق ليس مؤشراً مؤكداً على النتائج المستقبلية، لكنه يوفر سياقاً لتحليل

التوقعات

بسعر \$0.05101 في 13 سبتمبر 2022، وارتفعت إلى أعلى مستوى عند \$0.09257 SWEAT أُطلقت قبل أن تغلق اليوم عند \$0.05629.

في اليوم التالي، وصلت إلى ذروتها عند \$0.09188، لكنها بدأت بالتراجع حتى بلغت حوالي \$0.05 بحلول 18 سبتمبر.

في 21 سبتمبر 2022، وصلت قيمتها إلى حوالي \$0.0488. استمر التراجع خلال الأشهر التالية، إلى أدنى مستوى له عند SWEAT على السوق، مما دفع سعر FTX حيث أثرت أزمة انهيار منصة \$0.01194 في 14 نوفمبر.

شهدت العملة بعض التعافي، حيث وصلت إلى أعلى مستوى عند \$0.01497 في 6 ديسمبر، لكنها تراجعت وأغلقت العام عند \$0.01018.

في رفع قيمة Sweat Hero NFT في يناير 2023، ساعد انتعاش السوق وإطلاق خارطة طريق لعبة العملة إلى \$0.01525 بنهاية الشهر.

في أوائل فبراير، بلغت ذروتها عند \$0.01701، لكنها عادت للانخفاض إلى حوالي \$0.00893 في 23 مارس 2023.

في 1 أبريل، ارتفعت إلى \$0.01049 لكنها انخفضت مرة أخرى إلى حوالي \$0.009465 بحلول 4 أبريل.

متداولة من إجمالي عرض يزيد عن 22 مليار، SWEAT في هذه المرحلة، كان هناك حوالي 4.4 مليار مما منح العملة قيمة سوقية تبلغ حوالي 41.7 مليون دولار، ما يجعلها تحتل المرتبة 451 بين العملات الرقمية حسب القيمة السوقية.

□ **SWEAT (SWEAT / USDT)** تداول أزواج عملة

[TRADE_PLUGIN]SWEATUSDT,SWEATUSDT[/TRADE_PLUGIN]

تطبيق موثوق؟ Sweatcoin هل

الخاصة بهم بمنتجات أو قسائم من تجار Sweatcoin نعم، يمكن للمستخدمين حالياً استبدال أرصدة جميع هذه الشركات أوفت بالتزاماتها بتقديم المنتجات. Airbnb و Apple و Amazon موثوقين مثل أو الخدمات المطلوبة، كما يظهر من خلال التقييمات الإيجابية العديدة على متاجر التطبيقات



[Android تنزيل التطبيق لـ](#)

[iOS تنزيل التطبيق لـ](#)

الأرباح؟ Sweatcoin كيف يحقق

على نهج مختلف مقارنةً بتطبيقات "الربح من الحركة" الأخرى. بدلاًً Sweatcoin يعتمد نموذج عمل على أرباحه من Sweatcoin لبدء كسب المكافآت، يحصل NFTs من طلب شراء رموز رقمية أو الشركات التي ترغب في الوصول إلى شبكته الكبيرة من المستخدمين. الآلاف من العلامات التجارية Sweatcoin. تدفع رسوماً للترويج لمنتجاتها لمستخدمي تطبيق

[BTCC انقر هنا لفتح حساب](#)

تيثر كمكافآت ترحيبية USDT واكسب BTCC 10055 حمّل تطبيق

Sweatcoin كم تبلغ قيمة

فكرة عن قيمة Sweatcoin تعطي قيمة المنتجات أو القسائم التي يمكن استبدالها باستخدام رصيد فإن قيمة Sweatcoin العملة. على سبيل المثال، إذا كان قسيمة بقيمة 30 دولاراً تتطلب 6,500 العملة الواحدة تقدر بحوالي \$0.005، ما يعادل 0.019 ريال سعودي



[Android تنزيل التطبيق لـ](#)

[iOS تنزيل التطبيق لـ](#)

آمن؟ Sweatcoin هل

تعد مخاوف الأمان أولوية للتطبيقات التي تتبع الحركة. حصل التطبيق على تقييم متوسط يبلغ 4 نجوم، وهو أمر نادر حتى بالنسبة لأكثر التطبيقات تحمياً، مما يشير إلى رضا المستخدمين عن وظائف التطبيق وأمانه. الشرط الوحيد لاستخدام التطبيق هو تفعيل خاصية تتبع الخطوات، والتي تتم المدمجة HealthKit باستخدام خاصية Apple تلقائياً على أجهزة

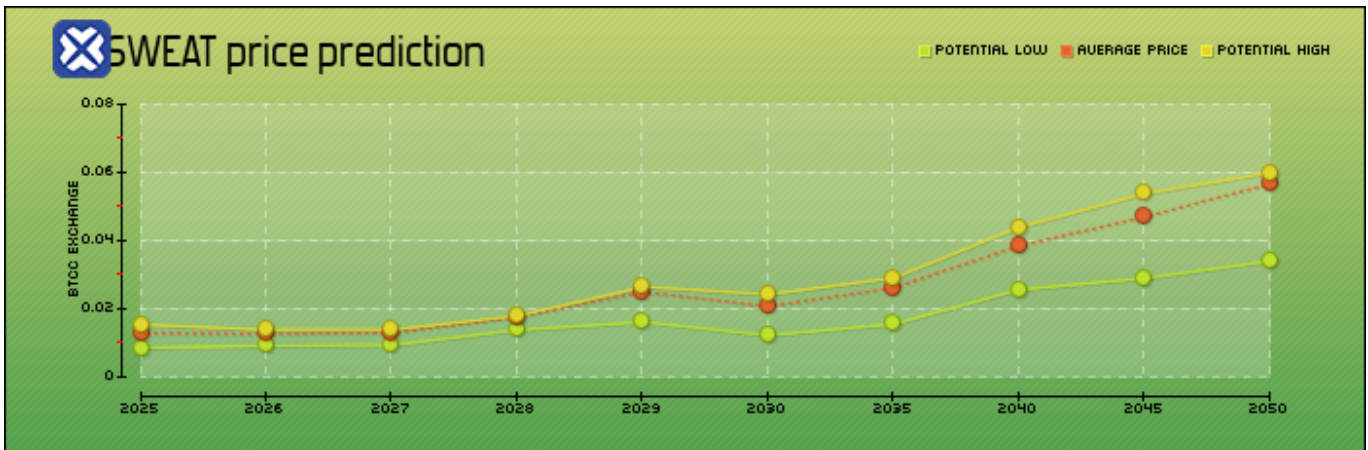
أنها لم تقم أبداً ببيع بيانات المستخدمين. بدلاً من ذلك، Sweatcoin بالإضافة إلى ذلك، أكدت سيحصل المستخدمون على خيار استثمار بياناتهم من خلال منصة ستطلق في المستقبل. شركات التأمين، الأطباء، أو المستثمرون يمكنهم الوصول إلى هذه البيانات عبر المنصة مقابل رسوم تُدفع للمستخدم، باعتباره المالك الفعلي للبيانات

□ **SWEAT (SWEAT / USDT) تداول أزواج عملة**

[TRADE_PLUGIN]SWEATUSDT,SWEATUSDT[/TRADE_PLUGIN]

لعام 2025-2050 SWEAT التنبؤ والتوقعات بالسعر عملة

SWEAT ؟ تحليلنا الفني يجلب لك أحدث توقع لسعر عملة SWEAT هل لديك فضول بشأن سعر عملة في 2025 وما بعدها. نحن نستكشف اتجاهات أسعار العملات الرقمية ونحلل البيانات لنساعدك في اتخاذ أكثر قرار صائب ومبني على معلومات يفيد استثماراتك في العملات المشفرة



السنة	السعر في السنة أدنى	السعر في السنة متوسط	السعر في السنة أعلى
2025	\$ 0.008550	\$ 0.012920	\$ 0.015369
2026	\$ 0.009151	\$ 0.012637	\$ 0.013877
2027	\$ 0.009375	\$ 0.012935	\$ 0.013891
2028	\$ 0.013822	\$ 0.017545	\$ 0.017874
2029	\$ 0.016100	\$ 0.024977	\$ 0.026479

2030	\$ 0.012258	\$ 0.020749	\$ 0.024266
2035	\$ 0.015533	\$ 0.026164	\$ 0.029051
2040	\$ 0.025629	\$ 0.038457	\$ 0.043966
2045	\$ 0.028952	\$ 0.046947	\$ 0.053834
2050	\$ 0.034003	\$ 0.056599	\$ 0.059933



هل تريد تداول العملات المشفرة والأسهم والعقود الآجلة في منصة واحدة؟
دعم الإيداعات بالعملات الورقية والمشفرة

حمل تطبيقنا الآن

تحميل من Google Play

تحميل من App Store

[Android تنزيل التطبيق لـ](#)

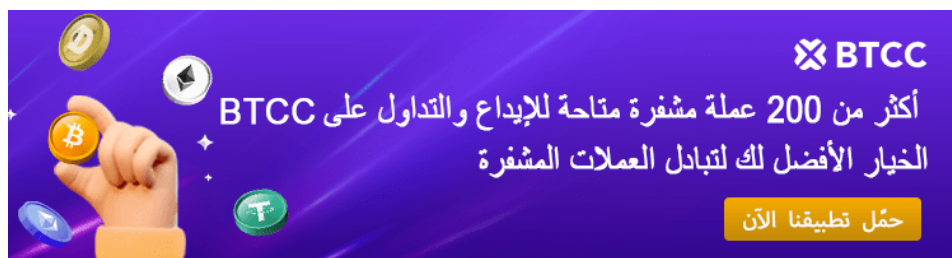
[iOS تنزيل التطبيق لـ](#)

لعام 2026 Sweat Economy التنبؤ والتوقعات بالسعر

السعر في السنة لعام 2026 هو بين \$ 0.009151 أدنى Sweat Economy التنبؤ والتوقعات بالسعر يكسب Sweat Economy السعر في السنة. مقارنة بالسعر الحالي، قدو \$ 0.013877 أعلى 44.82% في عام 2026.

لعام 2027 Sweat Economy التنبؤ والتوقعات بالسعر

السعر في السنة لعام 2027 هو بين \$ 0.009375 أدنى Sweat Economy التنبؤ والتوقعات بالسعر يكسب Sweat Economy السعر في السنة. مقارنة بالسعر الحالي، قدو \$ 0.013891 أعلى 48.23% في عام 2027.



أكثر من 200 عملة مشفرة متاحة للإيداع والتداول على BTCC
الخيار الأفضل لك لتبادل العملات المشفرة

حمل تطبيقنا الآن

[Android تنزيل التطبيق لـ](#)

[iOS تنزيل التطبيق لـ](#)

لعام 2028 Sweat Economy التنبؤ والتوقعات بالسعر

السعر في السنة لعام 2028 هو بين \$ 0.013822 أدنى Sweat Economy التنبؤ والتوقعات بالسعر يكسب Sweat Economy السعر في السنة. مقارنة بالسعر الحالي، قدو \$ 0.017874 أعلى 101.07% في عام 2028.

لعام 2029 Sweat Economy التنبؤ والتوقعات بالسعر

السعر في السنة لعام 2029 هو بين \$ 0.016100 أدنى Sweat Economy التنبؤ والتوقعات بالسعر يكسب Sweat Economy السعر في السنة. مقارنة بالسعر الحالي، قدو \$ 0.026479 أعلى 186.24% في عام 2029.



[Android تنزيل التطبيق ل](#)

[iOS تنزيل التطبيق ل](#)

لعام 2030 Sweat Economy التنبؤ والتوقعات بالسعر

السعر في السنة لعام 2030 هو بين \$ 0.012258 أدنى Sweat Economy التنبؤ والتوقعات بالسعر يكسب Sweat Economy السعر في السنة. مقارنة بالسعر الحالي، قدو \$ 0.024266 أعلى 137.78% في عام 2030.

لعام 2035 Sweat Economy التنبؤ والتوقعات بالسعر

السعر في السنة لعام 2035 هو بين \$ 0.015533 أدنى Sweat Economy التنبؤ والتوقعات بالسعر يكسب Sweat Economy السعر في السنة. مقارنة بالسعر الحالي، قدو \$ 0.029051 أعلى 199.83% في عام 2035.



[Android تنزيل التطبيق لـ](#)

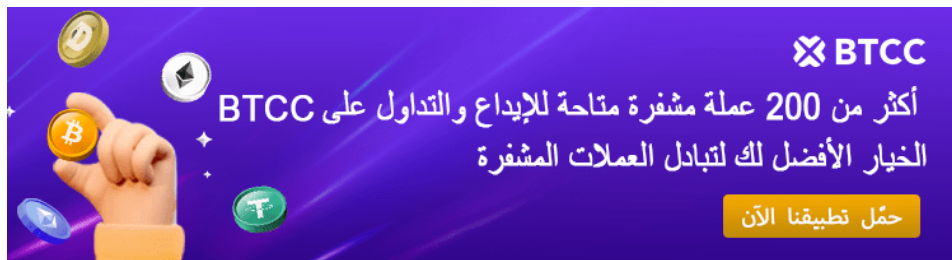
[iOS تنزيل التطبيق لـ](#)

لعام 2040 Sweat Economy التنبؤ والتوقعات بالسعر

السعر في السنة لعام 2040 هو بين \$ 0.025629 أدنى Sweat Economy التنبؤ والتوقعات بالسعر يكسب Sweat Economy السعر في السنة. مقارنة بالسعر الحالي، قدو \$ 0.043966 أعلى 340.71% في عام 2040.

لعام 2045 Sweat Economy التنبؤ والتوقعات بالسعر

السعر في السنة لعام 2045 هو بين \$ 0.028952 أدنى Sweat Economy التنبؤ والتوقعات بالسعر يكسب Sweat Economy السعر في السنة. مقارنة بالسعر الحالي، قدو \$ 0.053834 أعلى 438.02% في عام 2045.



[Android تنزيل التطبيق لـ](#)

[iOS تنزيل التطبيق لـ](#)

لعام 2050 Sweat Economy التنبؤ والتوقعات بالسعر

السعر في السنة لعام 2050 هو بين \$ 0.034003 أدنى Sweat Economy التنبؤ والتوقعات بالسعر يكسب Sweat Economy السعر في السنة. مقارنة بالسعر الحالي، قدو \$ 0.059933 أعلى 548.62% في عام 2050.

[BTCC انقر هنا لفتح حساب](#)

!تيثر كمكافآت ترحيبية **USDT** واكسب **BTCC 10055** حمل تطبيق

BTCC حساب العقود الآجلة على

حاسبة للعقود على صفحة التداول، إذا كنت غير متأكد من تكلفة العقد، يمكنك BTCC يوفر موقع استخدام الحاسبة للحصول على نتيجة تقريبية. العملية بسيطة للغاية، فقط أدخل القيم المطلوبة

[TRADE_PLUGIN]SWEATUSDT,SOLUSDT[/TRADE_PLUGIN]

تداولاً تجريبياً وأموالاً للتداول التجريبي. إذا كنت ترغب في تجربة BTCC بالإضافة إلى ذلك، يقدم إلى BTCC تداول عقود العملات الرقمية وتبحث عن رسوم منخفضة (حيث يمكن أن تصل رسوم BTCC 0%)، ننصحك بالبدء مع

[انقر لبدء التداول التجريبي](#)

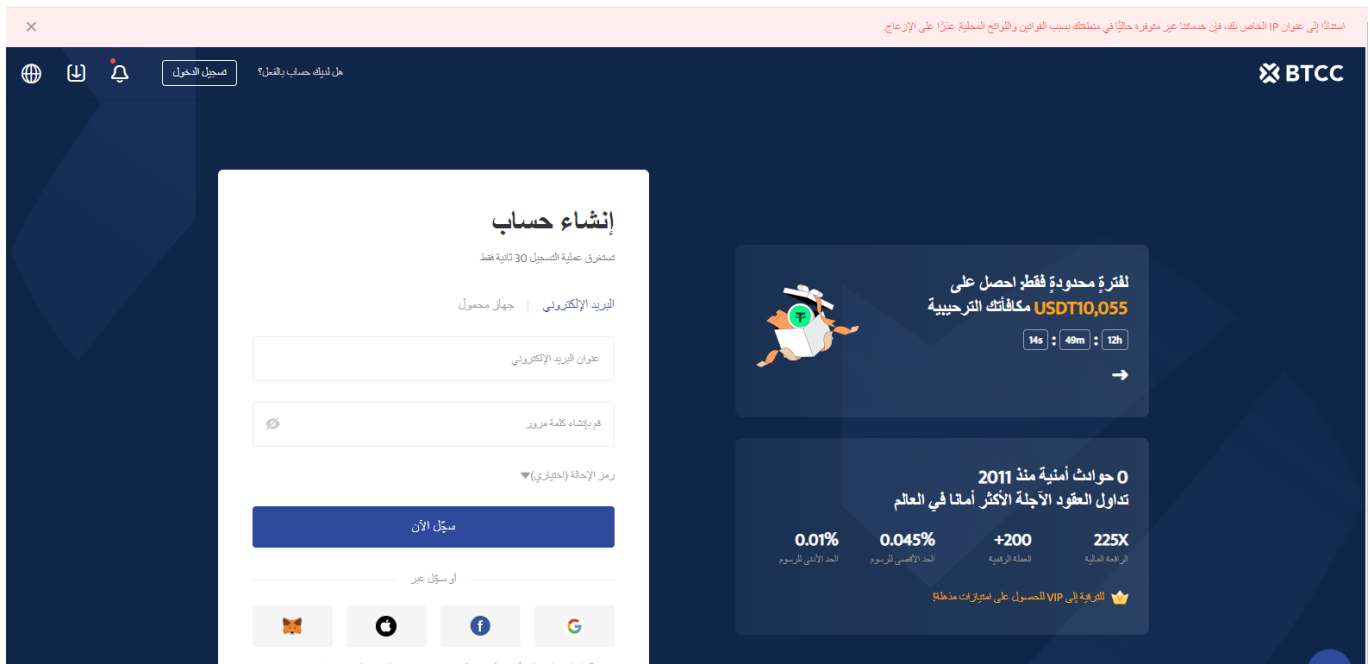


[Android تنزيل التطبيق](#)

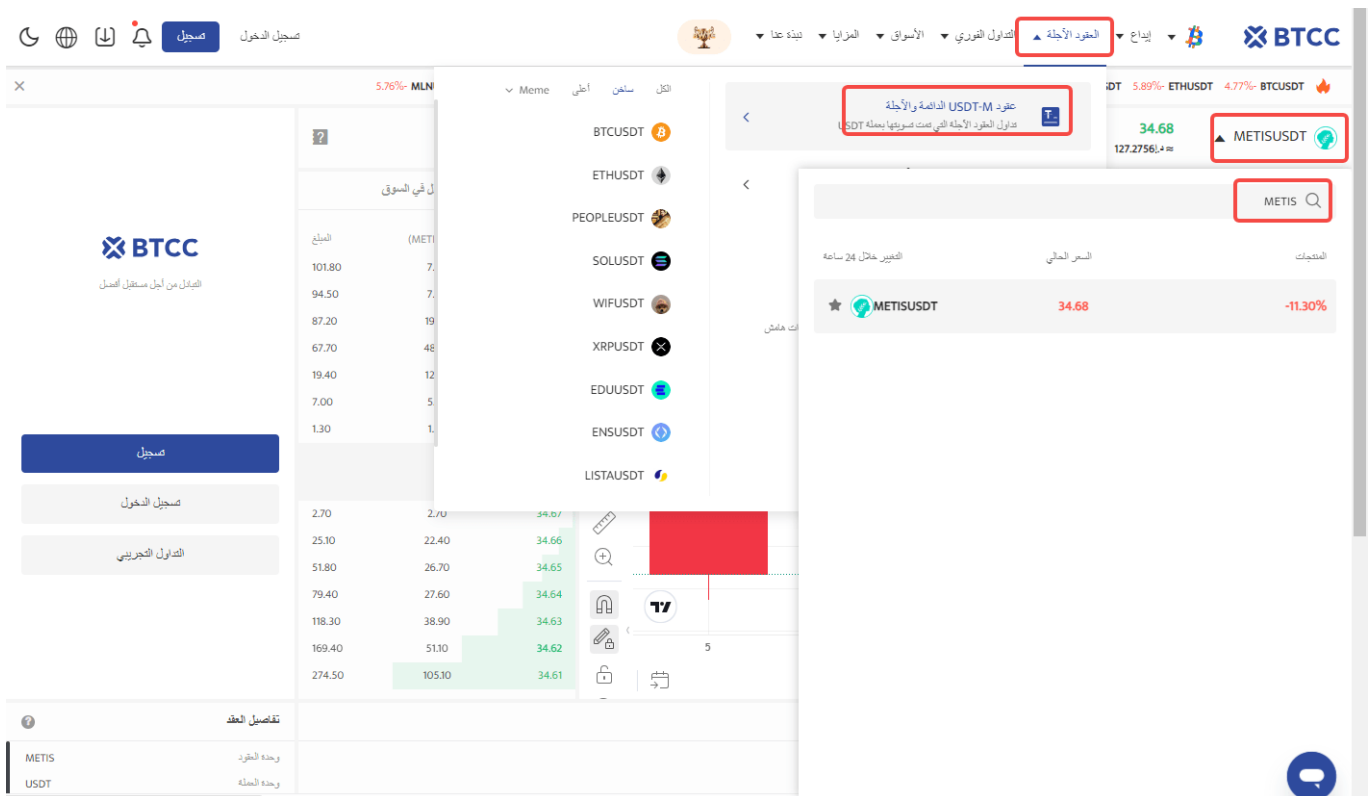
[iOS تنزيل التطبيق](#)

BTCC عبر SWEAT طريقة تداول:

الرسمي، وقم بتسجيل الدخول إلى حسابك على BTCC **الخطوة 1**: قم بزيارة الصفحة الرئيسية لموقع إذا لم يكن لديك حساب، يجب عليك النقر على "تسجيل" وإنشاء حساب جديد، ثم قم بإيداع BTCC. العملات.



واختر “العقود الآجلة” < BTCC **الخطوة 2:** بعد تسجيل الدخول، عد إلى الصفحة الرئيسية لموقع SWEAT. الدائمة والآجلة”، وابحث عن زوج التداول USDT-M “عقود



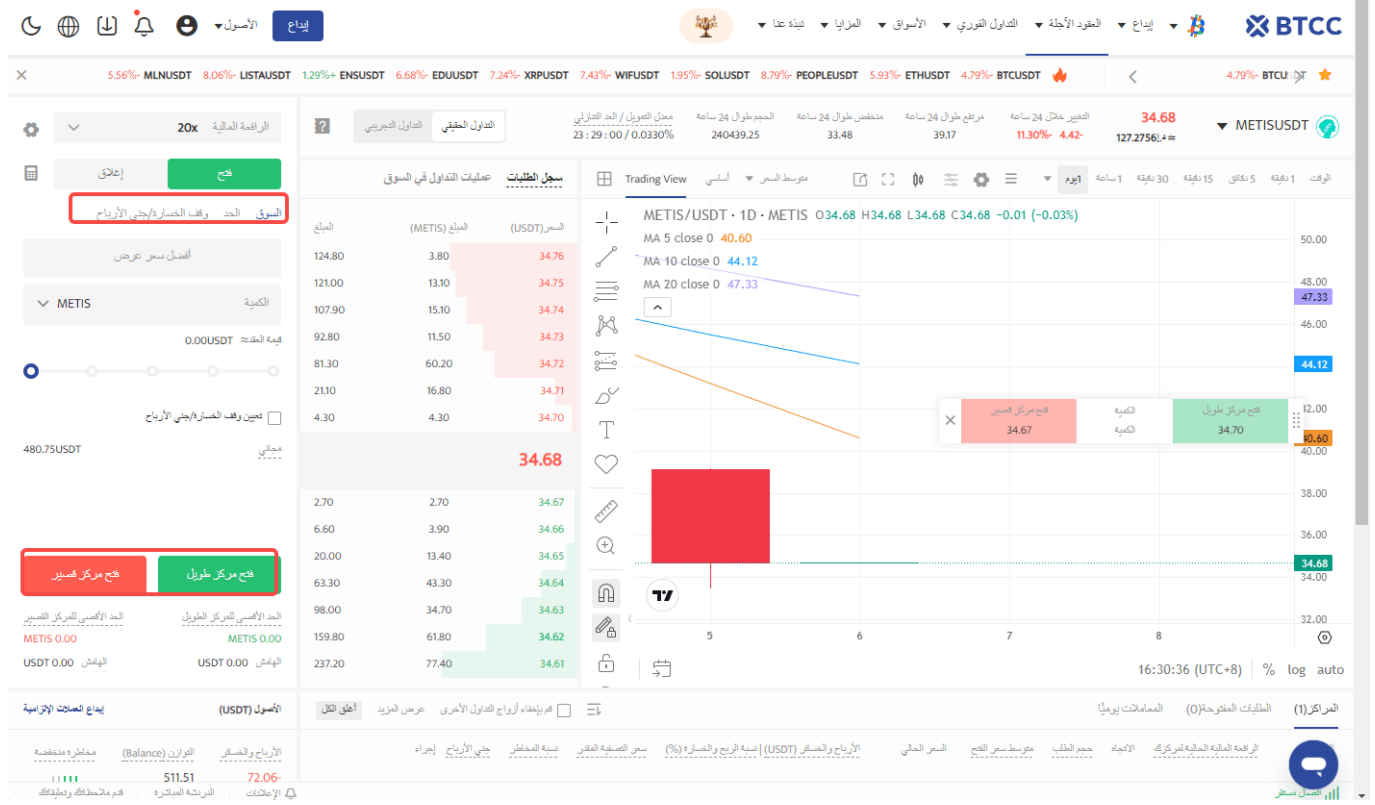
. يمكنك أيضاً النقر فوق الزر أدناه للدخول مباشرة إلى صفحة تداول

[TRADE_PLUGIN]SWEATUSDT,BTCUSDT[/TRADE_PLUGIN]

”الخطوة 3: اختر نوع الطلب الذي تريده: “السوق”، “الحد” أو “وقف الخسارة/جني الأرباح

أمر بسعر السوق: يتم التنفيذ بأفضل سعر متاح حالياً.

أمر بسعر محدد: هو طلب تنفيذ بسعر أفضل من سعر السوق. عند تحديده للشرء بسعر أقل من سعر السوق أو البيع بسعر أعلى من سعر السوق.
أمر وقف الخسارة/جني الأرباح: هو طلب تنفيذ بسعر أسوأ من سعر السوق. عند تحديده للشرء بسعر أعلى من سعر السوق أو البيع بسعر أقل من سعر السوق.



الخطوة 4: أدخل مبلغ العملة الذي ترغب في شرائه. ستظهر لك أسفل الصفحة قيمة العقد المطلوبة والهامش المطلوب. يمكنك أيضاً تعيين وقف الخسارة ووقف الربح لحماية استثمارك، على سبيل المثال، تعيين وقف الخسارة عند انخفاض السعر بنسبة 5% ووقف الربح عند ارتفاع السعر بنسبة 20%.

[TRADE_PLUGIN]SWEATUSDT,GOLDUSDT[/TRADE_PLUGIN]

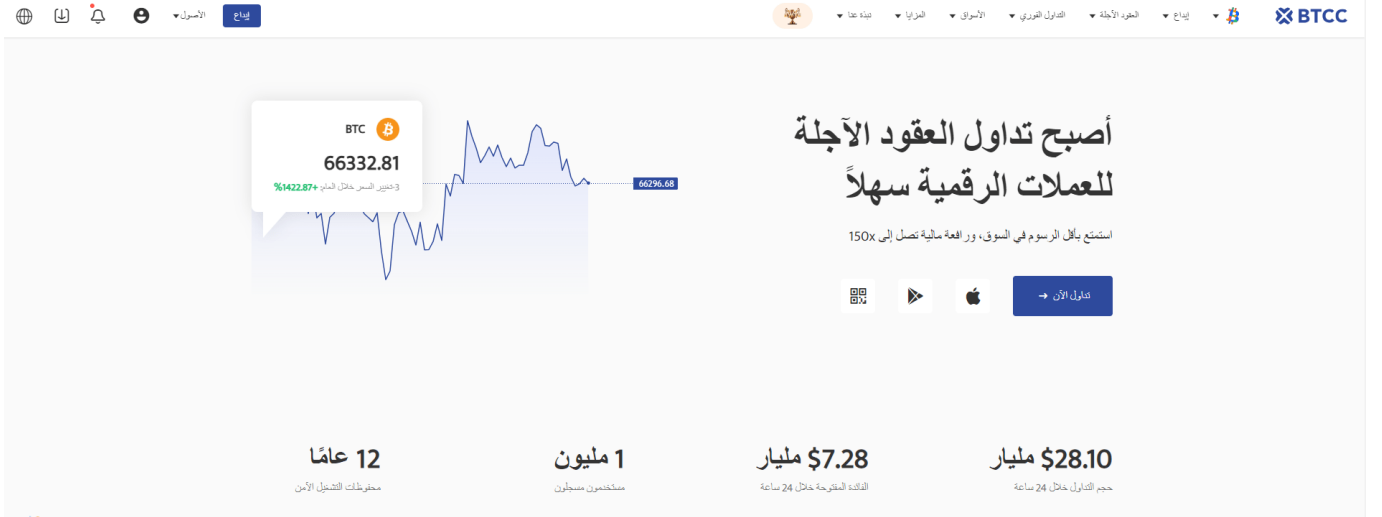
الخطوة 5: أخيراً، قم بتعديل نسبة الرافعة المالية وانقر على شراء. يمكن أن تصل الرافعة المالية لعقود الدائمة إلى 225 ضعف، لكن تذكر أن الرافعة المالية العالية تزيد من مخاطر التصفية، لذا BTCC يُفضل للمبتدئين استخدام رافعة مالية أقل من 10 أضعاف.

[TRADE_PLUGIN]SWEATUSDT,ETHUSDT[/TRADE_PLUGIN]

BTCC لماذا يتم تداول العقود الآجلة للعملة المشفرة على

وهي **BTCC**. BTCC لتداول العقود الآجلة للعملة المشفرة، يمكنك اختيار بورصة العملات المشفرة

بورصة العملات المشفرة ، تم تأسيسها في يونيو 2011 بهدف لجعل تداول العملات المشفرة موثوقاً ومتاحاً للجميع.
أكثر من 11 عاماً من تقديم خدمات تداول العقود الآجلة للعملات المشفرة.
0 حوادث أمنية
السيولة الرائدة في السوق



[Android تنزيل التطبيق](#)

[iOS تنزيل التطبيق](#)

لتداول العملات الرقمية آمنة؟ BTCC هل منصة

هي منصة تداول عملات مشفرة قانونية ومنظمة. ومع ذلك، كانت هناك مجموعات BTCC منصة والموقع وصفحة التطبيق مختلفة عن URL في الماضي. عنوان BTCC احتيال تدعي أنها منصة الرسمية. لذلك، يجب الانتباه جيداً إلى الموقع قبل التسجيل وإيداع الأموال. يُوصى بعدم تنزيل BTCC المنصات الموصى بها من قبل الغرباء في الرسائل الخاصة

ولم تحدث أي مشكلات أمنية كبيرة خلال هذه السنوات، BTCC مرت 10 سنوات منذ تأسيس منصة العشر.

أيضاً بنشاط على الحصول على تراخيص تنظيمية في الولايات المتحدة وكندا وأوروبا BTCC تعمل

الأصول على المنصة في محافظ BTCC بالإضافة إلى الحصول على تراخيص تنظيمية قانونية، تخزن باردة مستقلة، بالإضافة إلى التحقق من الهوية المتعددة (مثل البريد الإلكتروني والهاتف المحمول) وغيرها من الآليات لحماية أصول المستخدمين بأقصى درجات الأمان، Google، والتحقق عبر

من خلال هذه اللوائح، (AML) أيضاً لوائح مكافحة غسيل الأموال BTCC بالإضافة إلى ذلك، اجتازت الابتعاد عن مجموعات الاحتيال أو ملاذات غسيل الأموال الإرهابية BTCC يمكن لـ

لذلك، يُوصى بأن ينتبه المستخدمون بشكل أكبر إلى ما إذا كانت المنصة تتبنى نظام الاسم الحقيقي عند اختيار منصة. إذا لم يكن كذلك، يُنصح بالابتعاد بسرعة

[TRADE_PLUGIN]BTCUSDT,ETHUSDT[/TRADE_PLUGIN]

لتداول العقود الآجلة للبيتكوين؟ BTCC لماذا تختار

هي منصة متخصصة في عقود العملات الافتراضية، وتتمتع بتاريخ طويل وتتمتع بأمان كبير. BTCC؟ حالياً، هناك العديد من منصات التداول التي توفر تداول العقود، فلماذا يجب عليك اختيار الأسباب هي كالتالي:

• عدم وجود رسوم تمويل

بخلاف العقود الدائمة التي تروج لها المنصات الأخرى والتي تتطلب رسوم تمويل كل 8 ساعات، توفر عقوداً موسمية لمجموعة متنوعة من أزواج التداول. لا يتم تحصيل أي رسوم أخرى بخلاف BTCC رسوم التعامل قبل تاريخ التسوية، على الرغم من أن هناك منصات أخرى تقدم خدمات مماثلة، ولكن مع عدد أقل من أزواج التداول

• رافعة مالية عالية

رافعة مالية تتراوح من 1 إلى 150 ضعفاً. بالإضافة إلى تضخيم الأرباح، يمكن أيضاً BTCC توفر استخدام الأموال الصغيرة بفعالية (كلما زادت الرافعة المالية، كانت الهامش المطلوب أصغر). تقدم الشركات الأخرى عادةً رافعة مالية تصل إلى 125 ضعفاً، ويتطلب بعضها مؤهلات معينة لتمكين الرافعة المالية العالية

• خدمة العملاء المباشرة عبر الإنترنت

هي خدمة العملاء المباشرة عبر الإنترنت. حتى إذا كنت جديداً على العقود، BTCC من نقاط القوة في إذا كان لديك أي أسئلة خلال ساعات العمل، يمكنك الحصول على إجابة مباشرة من خدمة العملاء.

العديد من المنصات توفر خدمة عملاء باللغة الإنجليزية أو تتطلب ملء تذاكر دعم

• لأي حوادث أمان في سنوات عملها الـ 12 BTCC لم تتعرض •

واحدة من أقدم BTCC في صناعة العملات المشفرة التي تتكرر فيها تقارير الهجمات السيبرانية، تعد المنصات ولم تتعرض لأي حوادث أمان خلال 12 عامًا، مما يسمح للمستخدمين بتخزين أصولهم براحة البال.

• عمق كبير للمعاملات •

عمقًا تداوليًا عاليًا، مما يتيح حتى للطلبات الكبيرة أن تُنفذ فورًا ويقلل من تكاليف BTCC توفر المعاملات، وهو أمر مهم جدًا في تداول العقود ذات الرافعة المالية العالية.

أيضًا عقود الأسهم والمواد الخام والمعادن الثمينة BTCC إلى جانب عقود العملات المشفرة، توفر

الأصلية للأسهم والمواد الخام والمعادن الثمينة، المرتبطة بالقيم السوقية BTCC من خلال رموز مما يلغي الحاجة إلى BTCC العالمية، يمكنك بسهولة تداول هذه العقود وعقود العملات المشفرة من خطوات معقدة مثل فتح حساب إضافي.

• رسوم تداول منخفضة •

تفرض نوعين فقط من الرسوم خلال عملية التداول: رسوم التداول والفائدة الليلية (للعقود BTCC الدائمة فقط، تُفرض مرة واحدة في اليوم). إذا تم تنفيذ تعديلات لاحقة على رسوم التداول، ستكون أقل بكثير من المنصات الأخرى. هذا يعد حافزًا كبيرًا للمتداولين الذين يتداولون بشكل متكرر ويجيدون التداول على المدى القصير.