

Einzahlen und Prämien verdienen



Melden Sie sich an und zahlen Sie ein, um bis zu **10.055 USDT** an Boni zu erhalten. Exklusiv nur für Neubenutzer.

Jetzt holen

[PDF Database Document] - BTCC Cryptocurrency Exchange

<https://www.btcc.com/de-DE/academy/research-analysis/algorandalgo-prognose-2024-2025-2030-bis-2050-wird-algorand-wieder-steigen>

Algorand Prognose (ALGO) 2024, 2025, 2030, 2040, 2050: Kann Algorand 100 Dollar erreichen?



Algorand (ALGO) ist eine innovative Blockchain-Plattform, die mit Ether, Solana oder Cardano vergleichbar ist. Sie zielt darauf ab, eine der schnellsten und kostengünstigsten Blockchains zu entwickeln.

Der Algorand Preis heute liegt bei \$ 0.3485 mit einer 24-Stunden- Kursänderung von 5.83%.

ALGO ist jedoch immer noch eine stark unterbewertete Kryptowährung mit einem Allzeithoch von 3,28 \$. Dies deutet auf das enorme Wachstumspotenzial von Algorand hin.

Wird Algorand also wieder steigen? Kann Algorand 100 Dollar erreichen? Wie lauten die

kurz- und langfristigen Prognosen für Algorand?

Wenn Sie das alles interessiert, dann lesen Sie weiter!

BTCC bietet unbefristete ALGO/USDT-Kontrakte

mit bis zu 250-facher Hebelwirkung an.

Klicken Sie auf die Schaltfläche unten, um jetzt zu handeln!

[Jetzt Algorand kaufen](#)

Neue Benutzer können 10 USDT Bonus erhalten!

Algorand Kurs und Marktleistung Überblick

Algorand Kurs und Marktperformance aktuell



ABOUT ALGO


ALGO (Algorand)

Website: <https://www.algorand.com/>

ATH: \$4.7712

Rank: 44

24HP: \$0.3565 / 24LP: \$0.3186

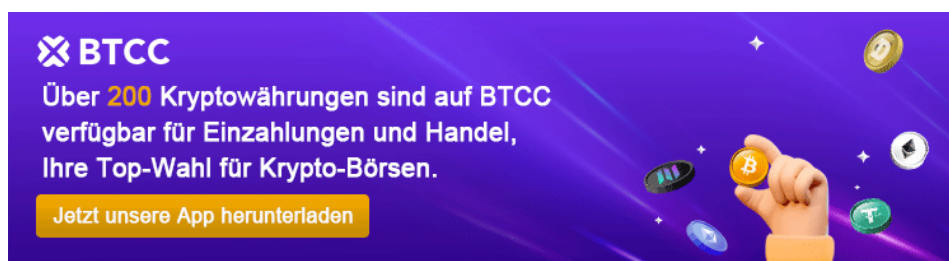
	
Kryptowährung	Algorand
Token	ALGO
Preis	\$ 0.3485 ▲ 5.83%
Rang	44
Marktkapitalisierung	\$ 2.9B
24H Handelsvolumen	\$ 595.0M
Allzeithoch	\$ 4.7712
Allzeittief	\$ 0.0846

24H High	\$ 0.3565
24H Low	\$ 0.3186
Zyklus-Hoch	\$ 0.6114 / 2024-12-03 13:11:03
Zyklus-Tief	\$ 0.0846 / 2023-08-17 21:45:00
Update-Zeit	2024-12-23 00:25:01

Zum 2024-12-23 00:25:01 liegt Algorand ALGO Kurs bei \$ 0.3485 mit einer Kursveränderung von 5.83%.

Algorand hat ein 24-Stunden-Handelsvolumen von \$ 595.0M und eine Marktkapitalisierung von \$ 2.9B.

In Bezug auf die Marktkapitalisierung liegt Algorand derzeit auf Platz 44.



[App für Android herunterladen](#)

[App für iOS herunterladen](#)

ALGO Kurs Analyse

Bevor man eine Vorhersage über den Kurs von Algorand macht, ist es notwendig, seinen Kursverlauf zu kennen und ihn als wichtige Grundlage für Vorhersagen zu nutzen.

Algorand (ALGO) hat in den letzten Jahren eine stark schwankende Kursentwicklung erlebt. Besonders auffällig waren die Renditen der Jahre 2021 und 2022. Im Jahr 2021 erzielte Algorand mit einem Anstieg von 416 % eine außergewöhnlich hohe Rendite, was auf ein großes Interesse am Projekt und positive Markttrends zurückzuführen war. Dagegen fiel der Kurs im Jahr 2022 dramatisch um 90 %, was die allgemeine Abwärtsentwicklung auf dem Kryptomarkt widerspiegelt. Das Jahr 2023 brachte eine leichte Erholung mit einer positiven Rendite von 31 %.

Im vergangenen Jahr hat sich der Preis von Algorand um 49.04% verändert, mit einer Preisspanne von \$ 0.0948 bis \$ 0.6025. Im vergangenen Monat hat sich der Preis von Algorand um 38.94% verändert, mit einer Preisspanne von \$ 0.2520 bis \$ 0.6025.

Zum 2024-12-23 00:25:01 liegt Algorand ALGO Kurs bei \$ 0.3485 mit einer Kursveränderung von 5.83%.

Insgesamt war der Kursverlauf von Algorand von starken Schwankungen geprägt, wobei das Projekt langfristig weiterhin als innovativ gilt, insbesondere durch seine Technologie und Nachhaltigkeitsansätze.

Algorand Chart

Hier ist Algorand Chart, die Ihnen ein konkretes Bild von ALGO Kurs Entwicklung vermittelt.

[Algorand Kurs](#)

Kurs Algorand in einem Jahr

Die folgende Tabelle zeigt die prozentuale Veränderung von ALGO Kurs im vergangenen Jahr, in den letzten 3 Monaten, im letzten Monat und in den letzten sieben Tagen, am letzten Tag und in der letzten Stunde.

Zeitraum	Kursveränderung Prozent
1H	0.25%
1T	5.83%
7T	-15.95%
30T	38.94%
90T	161.11%
365T	49.04%

Die folgende Tabelle zeigt die Preisspanne (Maximum, Durchschnitt, Minimum) von ALGO im vergangenen Jahr, in den letzten drei Monaten, im letzten Monat, in den letzten sieben Tagen, am letzten Tag und in der letzten Stunde.

	Minimum	Durchschnitt	Maximum
1H	\$ 0.3448	\$ 0.3486	\$ 0.3524
1D	\$ 0.3186	\$ 0.3394	\$ 0.3565
7D	\$ 0.2850	\$ 0.3727	\$ 0.4404
30D	\$ 0.2520	\$ 0.4038	\$ 0.6025
90D	\$ 0.1053	\$ 0.2256	\$ 0.6025
365D	\$ 0.0948	\$ 0.1897	\$ 0.6025

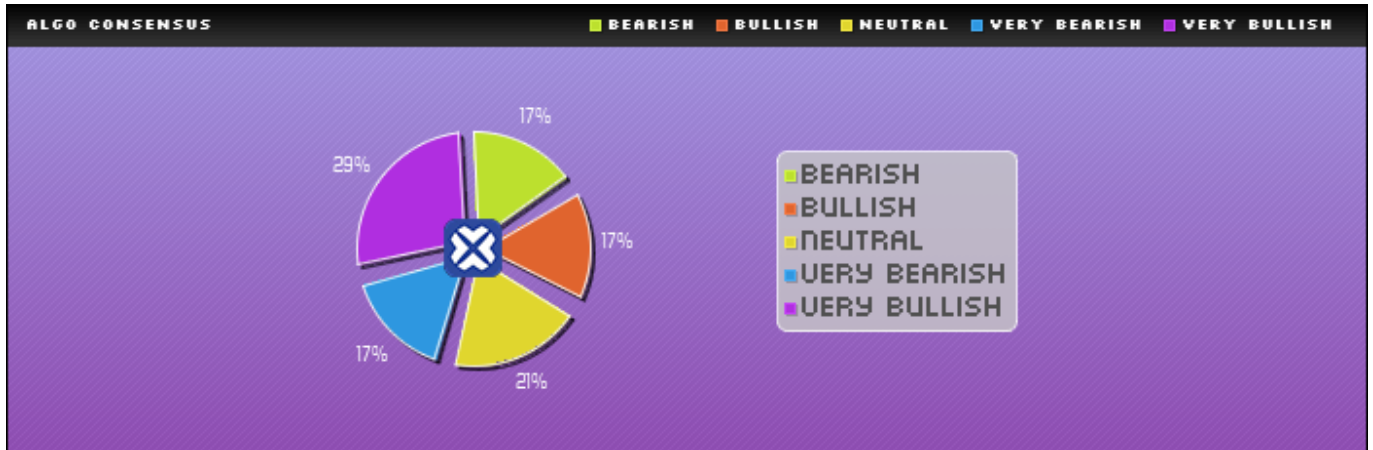
\ Handel auf BTCC mit 10 kostenlosen USDT! /

BTCC-Konto eröffnen

Algorand News Prognose

Algorand Marktstimmung

Nach unseren technischen Indikatoren, hier ist die aktuelle Marktstimmung und entsprechende Indizes für Algorand:



Very bearish	Bearish	Neutral	Bullish	Very bullish
4	4	5	4	7

Der Stimmungsindikator wird verwendet, um die Ansichten der Anleger über die künftige Marktentwicklung wiederzugeben, und kann in verschiedene Stimmungsstufen eingeteilt werden:

1. Sehr pessimistisch (Very Bearish): Sehr pessimistisch bedeutet, dass Anleger allgemein der Meinung sind, dass der Markt deutlich fallen wird:
2. Pessimistisch (Bearish): Pessimistisch beschreibt die Erwartung, dass der Markt wahrscheinlich fallen wird.
3. Neutral (Neutral): Neutral bedeutet, dass die Anleger keine klare Prognose oder Erwartung für die zukünftige Marktentwicklung haben.
4. Optimistisch (Bullish): Optimistisch beschreibt die Ansicht, dass der Markt steigen wird.
5. Sehr optimistisch (Very Bullish): Sehr optimistisch bedeutet, dass die Anleger fest davon überzeugt sind, dass der Markt stark steigen wird.

ALGO News Prognose aktuell (Stand: 02. 12. 2024)

Die jüngsten Entwicklungen rund um Algorand (ALGO) deuten auf eine optimistische Marktdynamik hin. Basierend auf der Bewertung zeigt sich ein überwiegend positives Sentiment, das die langfristige Perspektive von ALGO unterstützt.

Mehrere Nachrichtenquellen empfehlen ALGO derzeit als eine der besten Investitionen im Kryptowährungsbereich. Diese Empfehlung wird durch die starke Performance von ALGO untermauert, das nach einem bedeutenden technischen Durchbruch ein 18-Monats-Hoch erreichte. Der Kurs legte in kürzester Zeit um beeindruckende 30 % zu.

Darüber hinaus konnte ALGO mit einem Anstieg von 43 % eine der besten Performances auf dem Markt verzeichnen, was seine Wettbewerbsfähigkeit und Attraktivität verdeutlicht.

KI-basierte Prognosen gehen davon aus, dass ALGO bis zum Jahresende ein neues jährliches Hoch erreichen wird. Diese Vorhersage fördert das Vertrauen der Investoren und stärkt die positive Stimmung im Markt. Tägliche Marktberichte, die ALGO regelmäßig hervorheben, tragen ebenfalls zur Verstärkung dieses positiven Trends bei.

Insgesamt scheinen die fundamentalen und technischen Indikatoren für ALGO eine bullische Entwicklung zu bestätigen. Investoren sollten jedoch weiterhin die Marktvolatilität berücksichtigen und eine sorgfältige Risikoabwägung vornehmen.



[App für Android herunterladen](#)

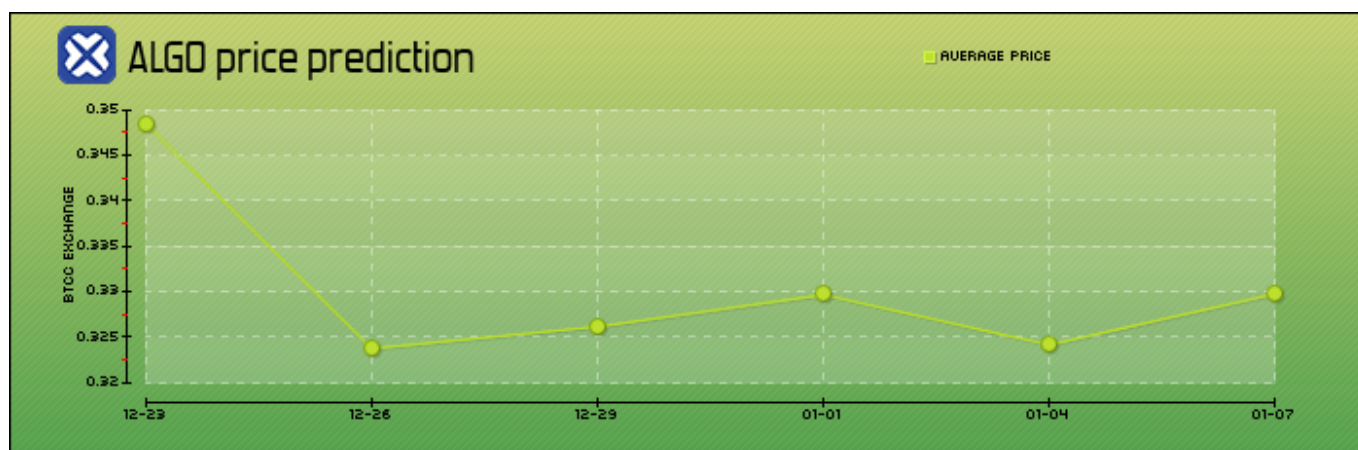
[App für iOS herunterladen](#)

Algorand Prognose 2024

Auf der Grundlage der technischen Indikatoren von BTCC in Verbindung mit der jüngsten Marktentwicklung von Algorand wird im Folgenden eine Algorand Prognose aktuell kurzfristig 2024 vom 12-23 bis 01-07 gegeben:

ALGO Coin Prognose kurzfristig

Nachfolgend finden Sie die aktuellen Prognosen für Algorand: Sie können die Kursprognose für Algorand für die nächsten Tage abrufen.



Datum	Kursprognose	Änderung
12-23	\$ 0.3485	0.00%
12-26	\$ 0.3238	-7.09%
12-29	\$ 0.3262	-6.39%
01-01	\$ 0.3297	-5.39%
01-04	\$ 0.3242	-6.97%
01-07	\$ 0.3298	-5.38%

Laut der aktuellen BTCC-Prognose könnte der Algorand-Kurs (ALGO) im November 2024 weiter fallen.

Laut der technischen Prognose von BTCC wird Algorand am 12-29 einen Kurs von \$ 0.3262 und am 01-07 einen Kurs von \$ 0.3298 erreichen.

\ Handel auf BTCC mit 10 kostenlosen USDT! /

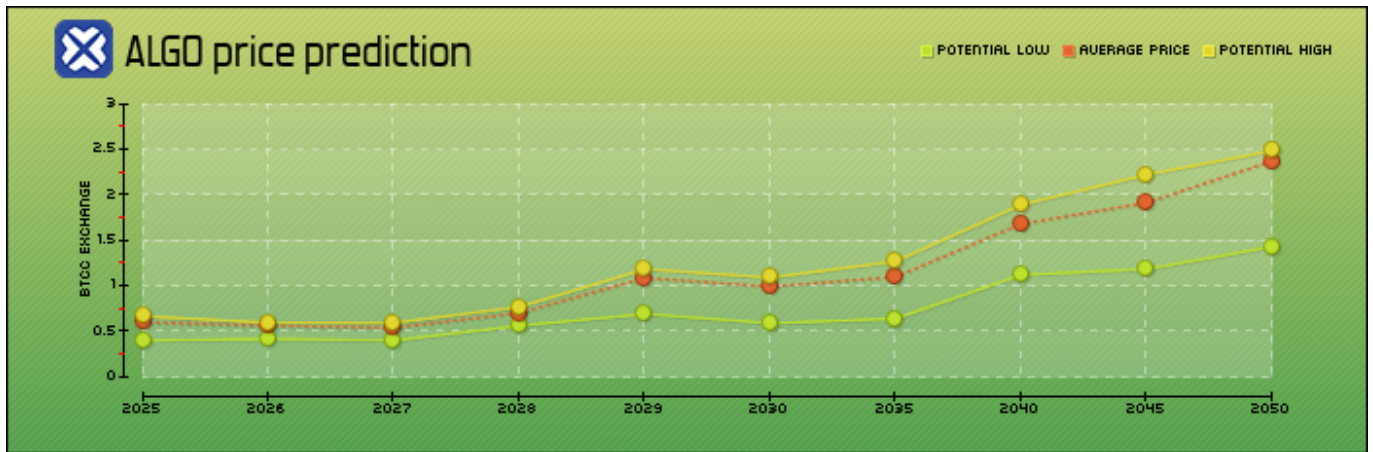
[BTCC-Konto eröffnen](#)

ALGO Prognose langfristig: 2025-2050

Auf der Grundlage der technischen Indikatoren von BTCC in Verbindung mit der Marktentwicklung von Algorand wird im Folgenden eine langfristige ALGO Prognose vom 2025 bis 2050 in Tabelle gegeben.

Anhand dieser Entwicklung können Anleger besser beurteilen, ob sie sich an einer langfristigen Investition beteiligen sollten oder nicht.

Die nachstehende Tabelle veranschaulicht die Algorand Prognosen für den Zeitraum 2025 bis 2030:



Jahr	Mindestpreis	Durchschnittspreis	Höchstpreis
2025	\$ 0.4009	\$ 0.6031	\$ 0.6686
2026	\$ 0.4179	\$ 0.5636	\$ 0.5974
2027	\$ 0.4025	\$ 0.5434	\$ 0.5970
2028	\$ 0.5645	\$ 0.7036	\$ 0.7712
2029	\$ 0.6936	\$ 1.0902	\$ 1.1866
2030	\$ 0.5918	\$ 0.9950	\$ 1.0947
2035	\$ 0.6423	\$ 1.1004	\$ 1.2721
2040	\$ 1.1228	\$ 1.6838	\$ 1.8945
2045	\$ 1.1875	\$ 1.9161	\$ 2.2258
2050	\$ 1.4332	\$ 2.3747	\$ 2.4875

BTCC

Möchten Sie irgendwo mit Kryptowährungen, Aktien und Futures handeln?

Jetzt unsere App herunterladen

DISPONIBLE EN Google Play

Consíguelo en el App Store

Unterstützt Fiat- und Krypto-Einzahlungen

[App für Android herunterladen](#)

[App für iOS herunterladen](#)

Algorand Prognose 2025 - 2035

Algorand Coin Prognose 2025

In den nächsten zwei Jahren könnte die Algorand-Community weiter wachsen, und das Netzwerk könnte vermehrt Projekte und Startups unterstützen. Diese Entwicklungen dürften die Nachfrage

nach der Algorand-Kryptowährung weiter ankurbeln.

Der erwartete Höchstpreis im Jahr 2025 könnte bei \$ 0.6686 und der Tiefstpreis bei \$ 0.4009 liegen. Der Durchschnittspreis ist \$ 0.6031.

Algorand Prognose 2026

Im Jahr 2026 wird für Algorand ein leichter Anstieg im Vergleich zu 2025 erwartet.

Der niedrigste Preis könnte bei \$ 0.4179 liegen, während der durchschnittliche Preis auf \$ 0.5636 geschätzt wird. Der Höchstpreis wird mit \$ 0.5974 prognostiziert.

Diese moderate Steigerung deutet auf eine langsame, aber stetige Marktentwicklung hin, die möglicherweise durch weitere technologische Fortschritte und Anwendungsfälle von Algorand begünstigt wird.

Algorand Prognose 2027

Für 2027 bleiben die Preisprognosen ähnlich wie im Vorjahr. Der niedrigste Preis wird mit \$ 0.4025 erwartet, und der durchschnittliche Preis könnte bei \$ 0.5434 liegen. Der Höchstpreis wird auf \$ 0.5970 geschätzt.

Dies zeigt, dass das Wachstum stabil bleibt, obwohl kein dramatischer Preisanstieg erwartet wird. Die kontinuierliche Netzwerkentwicklung und Erweiterung von Partnerschaften könnten eine Rolle spielen.

Algorand Prognose 2028

Im Jahr 2028 wird ein deutlicherer Anstieg bei Algorand erwartet. Der niedrigste Preis könnte bei \$ 0.5645 liegen, während der durchschnittliche Preis auf \$ 0.7036 prognostiziert wird. Der Höchstpreis könnte bis zu \$ 0.7712 erreichen.

Dieser Anstieg könnte durch die zunehmende Akzeptanz von Algorand im DeFi-Sektor und seine umweltfreundliche Blockchain-Technologie unterstützt werden.

Algorand Prognose 2029

2029 wird ein starker Anstieg für Algorand erwartet, mit einem niedrigen Preis von \$ 0.6936 und einem durchschnittlichen Preis von \$ 1.0902. Der Höchstpreis könnte sogar auf \$ 1.1866 steigen.

Diese positive Entwicklung könnte auf die wachsende Nutzung von Algorand in der globalen Finanzlandschaft und seine Fähigkeit zurückzuführen sein, sich als leistungsfähige und sichere Blockchain-Plattform zu etablieren.

Algorand Prognose 2030

Im Jahr 2030 wird eine gewisse Korrektur erwartet, da der niedrigste Preis auf \$ 0.5918 geschätzt wird, während der durchschnittliche Preis bei \$ 0.9950 liegt. Der Höchstpreis könnte jedoch bis zu \$ 1.0947 erreichen.

Dies deutet darauf hin, dass Algorand weiterhin an Bedeutung gewinnen könnte, insbesondere durch die Entwicklung neuer Anwendungen und die Integration in bestehende Finanzsysteme, die auf nachhaltige und effiziente Lösungen setzen.

Algorand Prognose 2035

Im Jahr 2035 wird Algorand (ALGO) voraussichtlich laut BTCC zwischen einem jährlichen Tief von \$0.6423 und einem jährlichen Hoch von \$1.2721 gehandelt, wobei der Durchschnittspreis bei \$1.1004 liegt.

Diese Prognose stützt sich auf Algorands zunehmende Marktakzeptanz, seine Rolle im Bereich von Blockchain-Technologien mit niedrigen Gebühren und schneller Transaktionsabwicklung sowie potenzielle Partnerschaften mit Unternehmen und Regierungen.

Insbesondere Algorands Fokus auf Nachhaltigkeit und Energieeffizienz könnte langfristig Investoren anziehen und den Preis stabilisieren.

Algorand Prognose 2040-2050

Algorand Prognose 2040

Nach dem analytischen Modell von BTCC ist unsere Prognose für Algorand im Jahr 2040 ein Höchstpreis von \$ 1.8945, ein Tiefstpreis von \$ 1.1228 und ein Durchschnittspreis von \$ 1.6838.

Laut CryptoNewsZ könnte der Preis von Algorand (ALGO) bis 2040 zwischen 10,37 \$ und 11,15 \$ schwanken.

In einem optimistischen Szenario wird erwartet, dass ALGO während der Haussephase einen Spitzenpreis von 11,50 \$ erreichen könnte. Dies würde einen erheblichen Anstieg seiner aktuellen Bewertung bedeuten.

Algorand Prognose 2050

Auf der Grundlage des analytischen Modells von BTCC lautet unsere Prognose für Algorand im Jahr 2040:

Der höchste Preis liegt bei \$ 2.4875, der niedrigste Preis bei \$ 1.4332 und der Durchschnittspreis bei \$ 2.3747.

Laut der Algorand 2050-Prognose von CryptoNewsZ wird ALGO zwischen \$20,32 und \$21,48 gehandelt werden, mit einem erwarteten durchschnittlichen Handelswert von etwa \$20,92.

Diese Prognose deutet darauf hin, dass der Wert von ALGO auf lange Sicht wahrscheinlich erheblich ansteigen wird.

Algorand Prognose Bullrun

Während eines zukünftigen Bullruns hat ALGO das Potenzial, historische Höchststände zu durchbrechen.

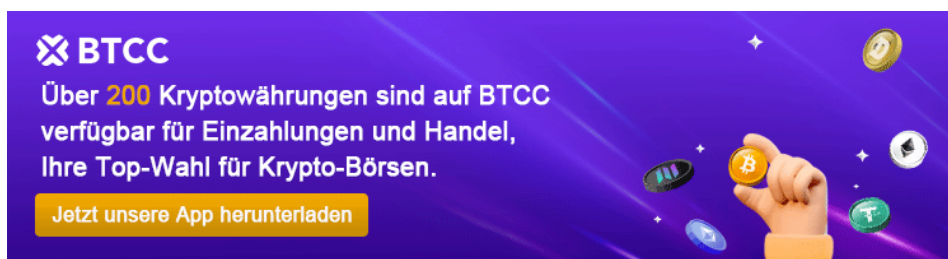
Basierend auf unserer Datenentwicklung könnte der Algorand Kurs 2030 bis zu \$1.0947 und 2050 sogar \$2.4875 erreichen.

Die Hauptgründe dafür liegen in einer stärkeren Integration von Algorand in dezentralisierte Finanzsysteme (DeFi), einem wachsenden Ökosystem und der gesteigerten Nachfrage nach umweltfreundlichen Blockchains.

Zudem könnte die Akzeptanz von Algorand in institutionellen Anwendungen, wie der Ausgabe digitaler Währungen, den Preis stark ankurbeln.

\ Handel auf BTCC mit 10 kostenlosen USDT! /

BTCC-Konto eröffnen



[App für Android herunterladen](#)

[App für iOS herunterladen](#)

Technische Algorand Kurs Prognose

Daily Simple Moving Average (SMA) & Daily Exponential Moving Average (EMA)

Date Calculated:2024-12-22

3_SMA	\$ 0.3376	3_EMA	\$ 0.3297
5_SMA	\$ 0.3589	5_EMA	\$ 0.3429

10_SMA	\$ 0.3927	10_EMA	\$ 0.3738
20_SMA	\$ 0.4336	20_EMA	\$ 0.3911
21_SMA	\$ 0.4362	21_EMA	\$ 0.3905
50_SMA	\$ 0.3036	50_EMA	\$ 0.3318
100_SMA	\$ 0.2146	100_EMA	\$ 0.2614
200_SMA	\$ 0.1759	200_EMA	\$ 0.2134

Weekly Simple Moving Average (SMA) & Weekly Exponential Moving Average (EMA)

Date Calculated:2024-12-22

21_SMA_weekly	\$ 0.1942	21_EMA_weekly	\$ 0.2464
50_SMA_weekly	\$ 0.1907	50_EMA_weekly	\$ 0.2031
100_SMA_weekly	\$ 0.1747	100_EMA_weekly	\$ 0.2405
200_SMA_weekly	\$ 0.5280	200_EMA_weekly	\$ 0.3568

Die technische Analyse ist ein Handelsinstrument, das zur Bewertung von Investitionen und zur Ermittlung von Handelsmöglichkeiten durch die Analyse statistischer Trends wie Preisbewegungen und Handelsvolumina aus Handelsaktivitäten verwendet wird.

Die technische Analyse spielt eine entscheidende Rolle bei der **Algorand Kurs Prognose**, da sie durch die Analyse historischer Kurs- und Handelsvolumenmuster die Vorhersage der Kursrichtung erleichtert und es Anlegern ermöglicht, fundiertere Entscheidungen zu treffen.

ALGO Kurs Prognose basierend auf Technische Anlyse (Stand: 02.12.2024)

Die aktuellen technischen Indikatoren für Algorand (ALGO) deuten auf eine gemischte, jedoch tendenziell positive Entwicklung hin. Dabei spielen die täglichen und wöchentlichen gleitenden Durchschnitte (SMA und EMA) eine entscheidende Rolle für die Kursprognose.

Tägliche Analyse (SMA & EMA)

- **Kurzfristige Signale:** Die 3-SMA (\$0.4015) liegt unter der 3-EMA (\$0.4412), was auf eine leichte kurzfristige Aufwärtsdynamik hindeutet. Ähnliches zeigt sich bei den 5-SMA und 5-EMA-Werten, wobei der Kurs durch die EMA (\$0.4069) positiv beeinflusst wird.
- **Mittelfristige Perspektive:** Sowohl 10-SMA (\$0.3101) als auch 20-SMA (\$0.2462) liegen deutlich unter ihren entsprechenden EMA-Werten (\$0.3421 bzw. \$0.2770). Dies deutet auf eine mögliche Stabilisierung nach einer Korrektur hin.
- **Langfristige Entwicklung:** Die 50-SMA (\$0.1711) und 100-SMA (\$0.1498) bleiben hinter den EMA-Werten zurück, was auf eine bullische Divergenz hinweist. Dies könnte ein Zeichen für steigende Preise in naher Zukunft sein.

Wöchentliche Analyse (SMA & EMA)

- **Langfristige Stärke:** Die wöchentliche 200-SMA liegt mit \$0.5407 deutlich über

den aktuellen Kursen, während die 200-EMA bei \$0.3548 liegt. Dies deutet auf ein langfristig hohes Potenzial hin, auch wenn der aktuelle Kurs noch unter diesen Widerständen bleibt.

- **Positive Divergenz:** Besonders auffällig ist die 100-EMA wöchentlich (\$0.2292), die höher liegt als der 100-SMA (\$0.1687). Dies signalisiert eine bullische Marktstimmung, die auf langfristige Investoren anziehend wirken könnte.

Die technologische Analyse deutet auf eine gemischte kurzfristige Kursentwicklung hin, mit einer potenziellen Aufwärtsbewegung im mittelfristigen Bereich. Die stärkeren EMA-Werte übertreffen oft die SMA-Werte, was auf eine Erholung und mögliche bullische Dynamik hindeutet. Sollten die kurzfristigen Durchschnitte über die mittelfristigen hinausgehen, könnte dies ALGO in Richtung eines nachhaltigen Aufwärtstrends führen.

Investoren sollten jedoch Vorsicht walten lassen und mögliche Widerstände bei den langfristigen wöchentlichen SMA-Werten beachten, insbesondere bei der 200-SMA.

\ Handel auf BTCC mit 10 kostenlosen USDT! /

[BTCC-Konto eröffnen](#)

Prognose Algorand von anderen Analysten

Algorand Kurs Prognose 2024

Die Prognosen für Algorand (ALGO) im Jahr 2024 sind unterschiedlich.

Laut Coincodex könnte der Kurs von derzeit 0,1414 USD bis Dezember 2024 auf bis zu 0,2339 USD steigen, was einem Zuwachs von 57,98 % entspricht.

Binance hingegen prognostiziert einen eher stabilen Kurs von 0,1479 USD für 2024.

CryptoNews erwartet jedoch eine deutlich niedrigere Entwicklung, mit einem Durchschnittspreis von 0,11 USD und einem maximalen Preis von 0,11 USD.

Coinpedia ist optimistischer und schätzt, dass ALGO zwischen 0,10 USD und 0,32 USD schwanken könnte.

Algorand Kurs Prognose 2025

Für das Jahr 2025 erwarten Analysten eine moderate bis positive Kursentwicklung für ALGO.

Coincodex prognostiziert einen Preisbereich von 0,1653 USD bis 0,2810 USD, wobei der Durchschnittspreis bei etwa 0,2136 USD liegen könnte.

Coinpedia ist optimistischer und rechnet mit einem Höchststand von 0,3973 USD und einem Durchschnittspreis von 0,2748 USD, unterstützt durch eine steigende Nachfrage und Projekte auf der Algorand-Blockchain.

Binance bleibt zurückhaltender und sieht ALGO im Bereich von 0,1553 USD, während CryptoNews einen Höchstpreis von 0,19 USD für möglich hält.

Algorand Kurs Prognose 2030

Die langfristigen Prognosen für 2030 zeigen ein breites Spektrum.

Coincodex erwartet für ALGO einen Kurs von rund 0,2394 USD Anfang 2030.

Binance bleibt weiterhin moderat mit einem Zielpreis von 0,1982 USD.

Im Gegensatz dazu zeigt sich Coinpedia deutlich optimistischer, mit einer Projektion von bis zu 3,1756 USD für ein bullisches Szenario.

CryptoNews prognostiziert ebenfalls ein potenzielles Hoch von 0,55 USD, was auf einen langfristig positiven Trend hindeutet, falls die Nachfrage nach Algorand und dessen Anwendungen wächst.

Insgesamt scheinen die meisten Analysten einen leichten Anstieg für ALGO im Jahr 2025 zu erwarten, jedoch bleibt das Kursziel für 2030 sehr uneinheitlich, da es von moderaten Zuwächsen bis hin zu stark optimistischen Erwartungen reicht.



[App für Android herunterladen](#)

[App für iOS herunterladen](#)

Fundamentale Algorand Coin Prognose

Algorand ist aufgrund seiner einzigartigen Technologie und seines innovativen Ökosystems gut positioniert, um langfristiges Wachstum zu erzielen. Mit seiner energieeffizienten Proof-of-Stake-Blockchain und einer beeindruckenden Geschwindigkeit von 1.000 Transaktionen pro Sekunde spricht Algorand sowohl Entwickler als auch Unternehmen an, die skalierbare Blockchain-Lösungen suchen.

Zu den jüngsten Entwicklungen gehört Algorands zunehmende Beteiligung an digitalen Zentralbankwährungen (CBDCs), insbesondere in Partnerschaft mit Regierungen und

Finanzinstitutionen.

Darüber hinaus stärkt die kontinuierliche Erweiterung seines DeFi-Ökosystems, wie die Einführung neuer dezentraler Anwendungen (dApps) und Liquiditätsprotokolle, Algorands Marktstellung.

Langfristig wird erwartet, dass Algorands Fokus auf Nachhaltigkeit und seine Fähigkeit, komplexe Smart-Contract-Lösungen effizient bereitzustellen, das Interesse von Institutionen und Investoren gleichermaßen aufrechterhält.

Anleger sollten jedoch die Marktvolatilität und regulatorische Unsicherheiten berücksichtigen, bevor sie langfristige Entscheidungen treffen.

Was ist Algorand? (ALGO)

Algorand (ALGO) ist eine innovative Blockchain-Plattform, die 2019 von dem MIT-Professor und Turing-Preisträger Silvio Micali ins Leben gerufen wurde. Sie wurde entwickelt, um die bekannten Herausforderungen von herkömmlichen Blockchains wie Skalierbarkeit, Sicherheit und Dezentralisierung zu lösen.

Algorand verwendet einen einzigartigen "Pure Proof-of-Stake" (PPoS)-Konsensmechanismus, der eine schnelle, effiziente und umweltfreundliche Validierung von Transaktionen ermöglicht. Durch die Unterstützung von Smart Contracts und tokenisierten Vermögenswerten ist Algorand besonders attraktiv für dezentrale Anwendungen (dApps) und Finanzprojekte.

Der native Token ALGO spielt dabei eine zentrale Rolle im Netzwerk, indem er für Transaktionsgebühren, Staking und Governance verwendet wird.

Was ist ALGO Token?

Der ALGO-Token erfüllt verschiedene Funktionen im Algorand-Ökosystem. Erstens fungiert er als Staking-Token, wodurch Teilnehmer das Netzwerk sichern und als Validatoren ausgewählt werden können. Zweitens wird ALGO als Zahlungsmittel im Netzwerk genutzt, um Transaktionen und Smart Contracts auszuführen.

Zusätzlich dient er als Vergütung für Validatoren und andere Netzwerkteilnehmer. Schließlich spielen ALGO-Token eine entscheidende Rolle im Entscheidungsprozess des Netzwerks, da Inhaber über Änderungen des Protokolls abstimmen können.

Wie funktioniert Algorand?

Algorand basiert auf einem reinen Proof-of-Stake (PPoS) Konsensalgorithmus. Dabei werden Netzwerkteilnehmer entsprechend ihrer ALGO-Bestände ausgewählt, um Transaktionen zu verifizieren und zu bestätigen. Dieser Prozess erfolgt durch die Wahl verschiedener Validatoren, die für die Transaktionsbestätigung zuständig sind.

Im Algorand-Netzwerk können Smart Contracts ausgeführt werden, was es Entwicklern ermöglicht, komplexe Protokolle und Transaktionen automatisch zu verwalten. Dadurch wird Algorand zu einer vielseitigen Plattform, die in verschiedenen Branchen wie Finanzen, Versicherungen und

Lieferkettenmanagement Anwendung findet.

Darüber hinaus zeichnet sich Algorand durch niedrige Transaktionskosten aus, was die Plattform sowohl für Entwickler als auch für Nutzer attraktiv macht.

Algorand Tokenomics

Algorand verwendet den ALGO-Token als zentrales Element seines Netzwerks.

Insgesamt gibt es ein maximales Angebot von 10 Milliarden ALGO, wobei diese Tokens über einen langen Zeitraum verteilt werden, um eine stabile Inflation zu gewährleisten. Die Verteilung erfolgt durch Staking-Belohnungen, Anreize für Netzwerkteilnehmer und Entwicklerfonds.

Durch den Pure Proof-of-Stake (PPoS)-Mechanismus können Token-Inhaber aktiv an der Sicherung des Netzwerks teilnehmen, indem sie Blöcke validieren und dabei Belohnungen erhalten. Diese Struktur fördert sowohl die Dezentralisierung als auch die Nachhaltigkeit des Netzwerks und schafft Anreize für langfristiges Engagement der Teilnehmer.

Technologie hinter ALGO

Algorand verfügt über einzigartige technologische Merkmale, die es von anderen Blockchains abheben.

Ein zentraler Bestandteil ist der reine Proof-of-Stake (PPoS) Konsensalgorithmus. Dieser ermöglicht es Nutzern, ihre ALGO-Token zu verwenden, um ihre Einflussnahme im Netzwerk zu erhöhen und die Chance zu haben, den nächsten Block zu validieren. Im Vergleich zu Proof-of-Work (PoW) Blockchains ermöglicht dies eine schnellere Abwicklung von Transaktionen.

Ein weiteres wichtiges technisches Merkmal ist die algorithmische Synchronisation der Zufälligkeit (ASR). Diese sorgt dafür, dass die Auswahl der Validatoren zufällig erfolgt, was eine höhere Dezentralisierung und Sicherheit gewährleistet. Dadurch wird es für Angreifer schwieriger, den Verifizierungsprozess zu manipulieren.

Zusätzlich unterstützt Algorand eine Multi-Asset-Funktion, mit der verschiedene Vermögenswerte wie Kryptowährungen, Aktien und Wertpapiere verwaltet werden können. Dies ermöglicht es Unternehmen, auf der Plattform eigene Token oder Vermögenswerte zu erstellen und zu nutzen.

Schließlich ist Algorand so konzipiert, dass es einfach in bestehende Systeme integriert werden kann, was es Entwicklern ermöglicht, die Plattform schnell und unkompliziert zu nutzen.

Vorteile von Algorand

Algorand bietet zahlreiche Vorteile für Organisationen und Einzelpersonen. Zu den wichtigsten Vorteilen zählen:

- **Effizienz:** Algorand eignet sich für Anwendungen mit hohem Transaktionsvolumen.

- **Sicherheit:** Der byzantinische Fehlertoleranz-Algorithmus sorgt für die Integrität der Daten auf der Blockchain.
- **Kosteneffizienz:** Der Konsensalgorithmus von Algorand ist besonders kostengünstig.
- **Benutzerfreundlichkeit:** Die Plattform zeichnet sich durch eine intuitive Benutzeroberfläche aus.
- **Niedrige Transaktionskosten:** Dies macht Algorand für Entwickler und Nutzer attraktiver.

Nachteile von Algorand

Algorand hat auch einige Schwächen:

- Durch das Proof-of-Stake-System ist Algorand stärker auf große Token-Inhaber angewiesen.
- Die zugrunde liegende Technologie kann für nicht-technische Nutzer kompliziert erscheinen.
- Neue Teilnehmer müssen ALGO-Token erwerben, was eine Einstiegshürde darstellen kann.

Algorand Staking

Beim Algorand Staking können ALGO-Inhaber ihre Token einsetzen, um das Netzwerk zu unterstützen und dafür Belohnungen zu erhalten. Algorand verwendet ein reines Proof-of-Stake (PPoS)-Modell, bei dem Netzwerkteilnehmer proportional zu ihren gehaltenen ALGO-Token ausgewählt werden, um Transaktionen zu validieren. Teilnehmer, die ALGO staken, tragen zur Sicherheit und Dezentralisierung des Netzwerks bei. Im Gegenzug erhalten sie Staking-Belohnungen in Form von ALGO-Token. Dieser Prozess ist unkompliziert und ermöglicht es Nutzern, durch das einfache Halten von ALGO am Konsensmechanismus des Netzwerks teilzunehmen.

\ **Handel auf BTCC mit 10 kostenlosen USDT!** /

[BTCC-Konto eröffnen](#)

Welche Faktoren werden Prognose Algorand beeinflussen?

- **Technologische Innovationen:** Algorand hat große Fortschritte im Bereich DeFi, digitale Währungen und digitale Identitätslösungen gemacht. Diese Entwicklungen stärken das Potenzial der Plattform.
- **Strategische Partnerschaften:** Die Erweiterung von Kooperationen und der Aufbau eines

robusten Ökosystems schaffen Vertrauen und unterstreichen die Wachstumschancen für die Zukunft.

- **Marktdynamik:** Algorands Preis hängt stark von der allgemeinen Marktentwicklung ab. Der derzeitige Abwärtstrend des Kryptomarktes stellt eine Herausforderung dar.
- **Rechtliche Unsicherheiten:** Die rechtlichen Auseinandersetzungen mit der SEC und regulatorische Fragen beeinflussen die Unsicherheit der Preisprognose.
- **Ökosystem-Erweiterung:** Algorands Fähigkeit, weiterhin erfolgreiche Partnerschaften aufzubauen und sein Ökosystem auszubauen, ist ein entscheidender Faktor für zukünftiges Wachstum.



[App für Android herunterladen](#)

[App für iOS herunterladen](#)

Kann Algorand 100 Dollar erreichen?

Kann Algorand 100 Dollar erreichen?

Dass Algorand (ALGO) die 100-Dollar-Marke erreicht, ist ein sehr ambitioniertes Szenario, das mehrere außergewöhnliche Entwicklungen erfordern würde. Aktuell bewegt sich ALGO laut unserer langfristiger Prognosen bis 2050 in einem Bereich von etwa **2.4875 Dollar**. Dies zeigt, dass selbst in optimistischen Szenarien der Weg zu 100 Dollar noch weit entfernt ist. Um dieses Preisniveau zu erreichen, müssten mehrere fundamentale und marktbezogene Faktoren zusammenwirken:

Marktkapitalisierung und Akzeptanz Für ALGO, einen Preis von 100 Dollar zu erreichen, müsste seine Marktkapitalisierung massiv steigen. Dies würde voraussetzen, dass Algorand zu einer dominanten Blockchain im globalen Finanzsystem wird und einen Großteil der Anwendungen in DeFi, CBDCs und Unternehmenslösungen übernimmt.

Massenadoption und Innovationen Algorand müsste weltweit eine breite Akzeptanz erfahren, sowohl im institutionellen als auch im privaten Bereich. Dies könnte durch innovative Anwendungen, Partnerschaften mit Regierungen (z. B. für digitale Zentralbankwährungen) und eine führende Rolle in der Digitalisierung von Finanzsystemen geschehen.

Makroökonomische Faktoren und Bullruns Ein extremer Bullrun im Kryptomarkt, ähnlich wie bei Bitcoin und Ethereum in den letzten Jahren, könnte den ALGO-Preis stark ansteigen lassen. Dies würde jedoch voraussetzen, dass der Gesamtmarkt ein exponentielles Wachstum erfährt und Algorand eine führende Position einnimmt.

Wettbewerbsfähigkeit und technologische Weiterentwicklung Algorand muss langfristig wettbewerbsfähig bleiben und seine Vorteile - wie niedrige Gebühren, Skalierbarkeit und Umweltfreundlichkeit - gegenüber anderen Blockchain-Projekten behaupten. Nur so kann es langfristig genug Marktanteile gewinnen, um einen solchen Preisanstieg zu rechtfertigen.

Obwohl es theoretisch möglich ist, dass Algorand in einem extremen Szenario 100 Dollar erreicht, ist dies derzeit unwahrscheinlich. Die technologischen Stärken und der Fokus auf Nachhaltigkeit schaffen eine solide Grundlage für Wachstum, doch der Sprung auf 100 Dollar würde eine Kombination aus globaler Massenadoption, technologischen Durchbrüchen und außergewöhnlichem Marktverhalten erfordern. Anleger sollten daher realistische Erwartungen haben und auf langfristige, schrittweise Entwicklungen setzen.

[\ Handel auf BTCC mit 10 kostenlosen USDT! /](#)

[BTCC-Konto eröffnen](#)

Häufige Frage zu Algorand Coin Prognose

Was macht Algorand?

Algorand ist eine innovative Blockchain-Plattform, die auf einem umweltfreundlichen Proof-of-Stake-Mechanismus basiert. Sie bietet schnelle Transaktionen, geringe Gebühren und hohe Sicherheit. Algorand ermöglicht Entwicklern, leistungsstarke Anwendungen für DeFi, NFTs und andere Blockchain-basierte Lösungen zu erstellen. Besondere Merkmale sind seine Skalierbarkeit und Energieeffizienz, was es zu einer bevorzugten Wahl für Projekte macht, die nachhaltige und wirtschaftliche Blockchain-Technologien suchen.

Hat Algorand noch Zukunft?

Ja, Algorand hat definitiv eine Zukunft. Dank seiner innovativen Proof-of-Stake-Technologie, die hohe Skalierbarkeit, Sicherheit und Umweltfreundlichkeit bietet, bleibt es ein relevanter Akteur im Blockchain-Bereich. Seine zunehmende Integration in DeFi, NFT-Marktplätze und institutionelle Anwendungen stützt diese Perspektive.

Der erwartete Höchstpreis im Jahr 2025 könnte bei \$ 0.6686 und der Tiefstpreis bei \$ 0.4009 liegen. Der Durchschnittspreis ist \$ 0.6031.

Soll man in Algorand investieren?

Eine Investition in Algorand könnte sich lohnen, insbesondere für langfristig orientierte Anleger. Die Fundamentaldaten und die Marktprognosen zeigen ein stabiles Wachstumspotenzial. Trotzdem sollten Investoren die Volatilität und den aktuellen Markttrend berücksichtigen und eine diversifizierte Strategie verfolgen.

Kann Algorand 5 Dollar erreichen?

Basierend auf langfristigen Trends und der zunehmenden Akzeptanz könnte Algorand theoretisch die Marke von \$5 in den kommenden Jahrzehnten erreichen. Ein starker Bullrun, gekoppelt mit innovativen Entwicklungen und globaler Adaption, könnte diesen Meilenstein schneller näherbringen.

Wird sich Algorand jemals erholen?

Ja, die aktuellen technischen und fundamentalen Indikatoren deuten auf eine Erholung hin. Langfristige Entwicklungen, einschließlich neuer Partnerschaften und Ökosystem-Erweiterungen, könnten ALGO helfen, verlorenes Marktvertrauen zurückzugewinnen und stabile Wachstumsraten zu erreichen.

Wie hoch kann Algorand gehen?

Laut der technischen Prognose von BTCC wird Algorand am 12-29 einen Kurs von \$ 0.3262 und am 01-07 einen Kurs von \$ 0.3298 erreichen.

In den nächsten zwei Jahren könnte die Algorand-Community weiter wachsen, und das Netzwerk könnte vermehrt Projekte und Startups unterstützen. Diese Entwicklungen dürften die Nachfrage nach der Algorand-Kryptowährung weiter ankurbeln. Der erwartete Höchstpreis im Jahr 2025 könnte bei \$ 0.6686 und der Tiefstpreis bei \$ 0.4009 liegen. Der Durchschnittspreis ist \$ 0.6031.

Kann Algorand Prognose bei einem Bullrun deutlich steigen?

Bei einem starken Bullrun könnte Algorand durchaus Gewinne verzeichnen. Die bisherigen Prognosen zeigen jedoch nur moderate Zuwächse, selbst in optimistischen Szenarien. Für langfristig große Sprünge sind stärkere Marktimpulse oder neue Entwicklungen nötig.

Warum ist Algorand so günstig?

1. **Marktnachfrage und Adoption:** Trotz seiner technologischen Vorteile, wie einer hohen Skalierbarkeit und schnellen Transaktionszeiten, hat Algorand noch nicht die gleiche breite Akzeptanz wie etablierte Kryptowährungen wie Bitcoin oder Ethereum erreicht. Dies drückt den Preis.
2. **Starke Konkurrenz:** Der Markt für Layer-1-Blockchain-Protokolle ist stark umkämpft. Projekte wie Ethereum, Solana oder Polkadot bieten ähnliche Lösungen, was den Wettbewerb erhöht und den Preis von Algorand beeinflusst.
3. **Makroökonomische Faktoren:** Der gesamte Kryptomarkt ist von globalen wirtschaftlichen Unsicherheiten betroffen. Algorand, wie viele andere Altcoins, spürt die Auswirkungen dieser volatilen Marktbedingungen.
4. **Token-Angebot:** Algorand hat eine große Gesamtanzahl an Token im Umlauf, was zu einem niedrigeren Preis pro Token führen kann, besonders wenn das Angebot schneller wächst als die Nachfrage.

Ist Algorand am Ende?

Nein, Algorand ist nicht am Ende.

Basierend auf unserer Datenentwicklung könnte der Algorand Kurs 2030 bis zu \$1.0947 und 2050 sogar \$2.4875 erreichen.

Was macht Algorand besonders?

Algorand ist besonders aufgrund seiner hohen Skalierbarkeit, schnellen Transaktionszeiten und seines umweltfreundlichen Pure Proof-of-Stake (PPoS)-Konsensmechanismus. Dies ermöglicht schnelle, sichere und effiziente Blockchain-Transaktionen ohne hohen Energieverbrauch, was es von vielen anderen Kryptowährungen unterscheidet.

Wie sicher ist Algorand?

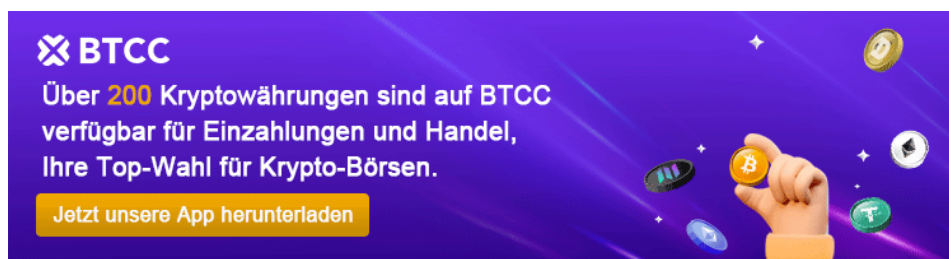
Algorand gilt als eine sichere Blockchain-Plattform, die auf einem einzigartigen Konsensmechanismus namens Pure Proof of Stake (PPoS) basiert. Dieser Mechanismus gewährleistet Dezentralisierung, Sicherheit und Effizienz. Außerdem werden Transaktionen schnell und mit minimalen Kosten durchgeführt.

Ist Algorand ein Altcoin?

Ja, Algorand ist ein Altcoin. Altcoins sind alle Kryptowährungen außer Bitcoin, und Algorand ist eine davon, mit einem eigenen innovativen Ansatz im Bereich der Blockchain-Technologie.

Wird Algorand wieder steigen?

Ob Algorand wieder steigen wird, hängt von verschiedenen Faktoren ab, darunter die Marktentwicklung, technologische Fortschritte und strategische Partnerschaften. Wenn die Pläne der Plattform erfolgreich umgesetzt werden und der Markt sich erholt, gibt es Potenzial für einen Preisanstieg.



[App für Android herunterladen](#)

[App für iOS herunterladen](#)

[Algorand kaufen in Deutschland](#)

In Deutschland empfehlen wir Ihnen Algorand Coin bei [BTCC](#) zu kaufen.

BTCC ist seit dreizehn Jahren in Betrieb und hat bis heute keine Sicherheitsverletzungen gemeldet. Sie ist eine der ältesten Börsen der Welt.

BTCC ist eine der besten und sichersten Plattformen für den Kauf/Verkauf von Bitcoin (BTC) und anderen Kryptowährungen und verfügt über Finanzlizenzen für Kryptowährungen in Europa, den USA und Kanada. In Europa verfügt BTCC über eine Krypto-Lizenz, die vom litauischen Register für juristische Personen ausgestellt wurde, und wird von der litauischen Behörde zur Untersuchung von Finanzkriminalität reguliert.

Im Vergleich zu anderen großen Kryptowährungsbörsen erhebt BTCC relativ niedrige Gebühren, z. B. nur 0,06 % für Akzeptanten und Market Maker.

BTCC ist eine der wenigen Börsen auf dem Markt, die Anlegern Optionen mit hoher Hebelwirkung bietet und auf den Handel mit Futures spezialisiert ist. Die Nutzer haben Zugang zu mehr als 300 USDT-Margin-Perpetual-Contract-Paaren, darunter viele bekannte Torrents und Meme Coin.



BTCC

Exchange for a better future

- Hohe Sicherheit durch behördliche Genehmigungen in den USA, Europa und Kanada
- Keine Finanzierungsgebühren
- 300 Verträge über virtuelle Währungen
- Flexible Hebelwirkung von 10 bis 225 Mal
- Transaktionsgebühren so niedrig wie 0,01 Prozent
- Branchenführende Marktliquidität und Handelstiefe
- Bereitstellung von Pass-Through-Tokens (Edelmetalle, US-Aktien, Aktien aus Taiwan)
- 24-Stunden-Live-Online-Kundendienst
- Jeden Monat eine Vielzahl von Wohlfahrtsaktivitäten

[Zu BTCC](#)

[BTCC](#) wird weiterhin mehr Marktentwicklungen und Nachrichten über Algorand verfolgen .

Darüber hinaus wird BTCC auch sichere Möglichkeiten zum Kauf beliebiger Kryptowährungen anbieten und die Grundlagen von Kryptowährungen vermitteln.

Für weitere Kryptowährung News und Anleitungen können Sie [hier](#) klicken.

Um mehr über den Kauf von Kryptowährungen zu erfahren, lesen Sie bitte weiter.

\ Handel auf BTCC mit 10 kostenlosen USDT! /

[BTCC-Konto eröffnen](#)

Wie handelt man Futures auf BTCC?

BTCC unterstützt den Handel mit unbefristeten Futures-Kontrakten mit einem Hebel von bis zu 225x. Nutzer können über 300 Kryptowährungen auf BTCC zu den günstigsten Preisen und mit höchster Sicherheit handeln.

Im Folgenden finden Sie eine Anleitung für den Handel mit Futures auf der Kryptowährungsbörse BTCC:



Exchange for a better future

Schritt Eins:

Gehen Sie auf die BTCC-Homepage und melden Sie sich bei Ihrem BTCC-Konto an. Wenn Sie noch kein Konto haben, müssen Sie sich zuerst registrieren.

Schritt Zwei:

Wählen Sie auf der offiziellen BTCC-Homepage „Einzahlung“ und zahlen Sie mit der von Ihnen bevorzugten Methode (Fiat-Einzahlung, Krypto-Einzahlung oder Konvertierung) auf Ihr Konto ein.

Schritt Drei:

Gehen Sie zurück zur offiziellen BTCC-Homepage, wählen Sie „Futures“ - „USDT-M Perpetual Futures Contract“, und suchen Sie das Krypto-Handelspaar **“ALGO/USDT“**.

Schritt Vier:

Wählen Sie die Art des Kontraktandauftrags. BTCC-Kontraktandaufträge werden in Marktaufträge, Limitaufträge und SL/TP-Aufträge unterteilt.

- **Market Order:** Nutzer platzieren Aufträge zum besten Preis auf dem aktuellen Markt, um

einen schnellen Handel zu erreichen.

- **Limit-Order:** Limit-Orders sind eine Art von Aufträgen zum Kauf oder Verkauf von Futures zu einem günstigeren Preis als dem Marktpreis. Wenn Sie zu einem Preis kaufen, der unter dem Marktpreis liegt, oder zu einem Preis verkaufen, der über dem Marktpreis liegt, handelt es sich um eine Limit-Order.
- **SL/TP-Auftrag:** SL/TP-Aufträge sind Aufträge zum Kauf oder Verkauf von Futures zu einem ungünstigeren Preis als dem Marktpreis. Wenn Sie zu einem höheren Preis als dem Marktpreis kaufen oder zu einem niedrigeren Preis als dem Marktpreis verkaufen, wird der Auftrag in Form einer SL/TP-Order erteilt.

Schritt Fünf:

Passen Sie das Leverage-Multiple an.

Bitte bedenken Sie, dass der Einsatz von Leverage das Risiko der Liquidation birgt. Die Hebelwirkung sollte auf der Grundlage Ihres finanziellen Status und Ihrer Risikotoleranz angepasst werden.

Schritt Sechs:

Wählen Sie die Losgröße und legen Sie den SL/TP-Preis fest.

Schritt Sieben:

Nach der Einstellung der grundlegenden Daten können die Benutzer wählen, ob sie kaufen (Long eröffnen) oder verkaufen (Short eröffnen) wollen, nachdem sie ihren idealen Preis eingegeben haben. Händler sollten bedenken, dass der Preis nicht höher oder niedriger sein kann als der höchste Kaufkurs oder der niedrigste Verkaufskurs der Plattform.

Schritt Acht:

Klicken Sie auf die Schaltfläche „Kaufen“ oder „Verkaufen“, und der Auftrag für den Krypto-Futures-Kontrakt ist abgeschlossen.

\ Handel auf BTCC mit 10 kostenlosen USDT! /

[BTCC-Konto eröffnen](#)

Das Folgende könnte Sie interessieren:

Weitere Prognosen für Kryptowährungen:

[Wie viel ist Pi Coin Wert? Pi Network Coin Wert Prognose 2024, 2025, 2030.](#)

[Wird Ripple explodieren?-Aktuelle Ratschläge von professionellen Analysten](#)

[Ethereum Kurs Prognose kurzfristig 2024 & langfristig 2025-2050.](#)

[Ripple Prognose 2024, 2025, 2030 bis 2050: Kann XRP auf 1 Dollar steigen?](#)

[Solana Prognose 2024-2050: SOL Kursentwicklung 2024 im Detail und 2025-2050 langfristig.](#)

[Bitcoin Prognose 2024-2030: Wird der BTC Kurs in diesem Jahr über 100.000 Dollar steigen?](#)

[Cardano Prognose 2024, 2025, bis 2030, 2040: Wird Cardano explodieren?](#)

[Bonk Coin Prognose aktuell für 2024, 2025, bis 2030, 2040, 2050: Ist BONK eine gute Investition?](#)

[Shiba Inu Prognose: SHIB Kurs 2024 bis 2025, 2030, 2040, 2050.](#)

[Dogeverse Prognose 2024 bis 2030: Ist es eine gute Investition?](#)

[Chainlink Prognose: Entwicklung von 2024 bis 2030.](#)

[Fetch.ai Prognose 2024, 2025, 2030, 2040: Ist FET eine gute Investition?](#)

[Algorand\(ALGO\) Prognose 2024, 2025, 2030 bis 2050: Wird Algorand wieder steigen?](#)

[Welche Kryptowährung wird explodieren 2024? - Kryptowährung Prognose Topliste](#)

[Avalanche\(AVAX\) Prognose 2024, 2025, 2030 bis 2040: Hat Avalanche eine Zukunft?](#)

[Hedera Prognose: HBAR Kurs Entwicklung 2024-2040.](#)

[VeChain Prognose: VET Kurs Entwicklung 2024, 20 bis 2050.](#)

[IOTA Prognose 2024, 2025 bis 2040, 2050: Kann IOTA auf 100 Euro steigen?](#)

[Floki Coin Prognose 2024 bis 2040: Kann Floki Inu 1 Cent erreichen?](#)

[Litecoin Prognose: LTC Kurs Entwicklung 2024, 2025, 2030 bis 2040, 2050.](#)

[Bitcoin Cash Prognose: BCH Kursentwicklung 2024-2050.](#)

[Pepe Coin Prognose 2024-2050: Kann PEPE 1 Cent erreichen?](#)

[BNB Prognose 2024-2030: Wie hoch wird BNB steigen?](#)

[Polygon Prognose: Entwicklung von 2024 bis 2050.](#)

Weitere Erklärungen zu Kryptowährungen:

[Was ist Pi Network? Wie viel ist Pi Network wert 2024, 2025, 2030?](#)

[Was ist Pi Coin \(PI\)? Wann wird PI Coin handelbar? Wie viel ist PI wert?](#)

[WienerAI Erklärung, Prognose und Kaufen: Ist WAI eine gute Investition?](#)

[Bitcoin Minetrix Erklärung, Prognose und Kaufen: Alles über Bitcoin Minetrix\(BTCMTX\)](#)

[Was ist BNB? Was steckt hinter BNB? Was kann man mit Binance Coin machen? – Alles über BNB](#)

[Was ist Polymarket? Wie zentralisierte Prognosemärkte funktionieren?](#)

[Kaspa Coin Erklärung und Prognose: Was ist Kaspa Coin? Hat Kaspa Coin eine Zukunft?](#)

[Was ist Hamster Kombat? HMSTR Erklärung, Gameplay, Coin Earning Cheats und Prognose](#)

[Was ist Sun Wukong Coin \(WUKONG\)? Meme Coin mit großem Potenzial aus Black Myth: Wukong.](#)

[Bitcoin, Ether und Solana: Fünf führende Kryptowährungen 2024, die Sie kennen müssen](#)

[Was ist USDT? Wie funktioniert Tether?](#)

[Was ist SushiSwap? Alles über SUSHI](#)

[Was ist Meme Kombat Coin? Wie ist Meme Kombat Prognose? Alles über MK](#)

[Die besten ETFs für die Zukunft: 2024 List ETFs zum Sparpläne hinzufügen](#)

Weitere Grundlagen zu Kryptowährungen:

[Krypto Steuern in Deutschland: Ein Leitfaden zur Besteuerung von Kryptowährungen 2024](#)

[Was ist Bitcoin Halving? Wann ist die nächste Halving? – Alles Sie wissen müssen](#)

[Was ist ein NFT? -Alles, was Sie wissen sollten](#)

[Alles über die Bitcoin Konferenz 2024: Termine, Programm, Gäste und Highlights der Konferenz](#)

[Online Geld machen: 200-500 Euro am Tag verdienen- So steigern Sie Ihr Einkommen 2024](#)

Mehr zu Finanzanlagen:

[Nvidia Aktie\(NVDA\) Prognose 2024, 2025, 2030 & Kursziel 2025: Nvidia-Aktie kaufen oder nicht?](#)

[Silberpreis wird explodieren? Aktuelle Silberpreis Prognose ab September 2024](#)

[Online Fußball Wetten: Top Anbieter für Fussball EM Wetten 2024 in Deutschland.](#)

[Intel Aktie Prognose: Können Entlassungen und Turnaround-Pläne den INTC-Kurs in fünf Jahren anheben?](#)

[Tesla-Aktie Prognose 2024, 2025, 2026 – Ist die Tesla-Aktie eine gute Investition?](#)

[Microsoft Aktie Quartalszahlen Q4 2024: Analyse und Prognose der Finanzergebnisse](#)

[Sollten Sie in ChatGPT Aktie investieren? 2024 Aktienkurs Prognose](#)

[Powbet Casino Test and Erfahrung 2024 | Vollständige Rezension](#)