

Einzahlen und Prämien verdienen



Melden Sie sich an und zahlen Sie ein, um bis zu **10.055 USDT** an Boni zu erhalten. Exklusiv nur für Neubenutzer.

Jetzt holen

## [ PDF Database Document ] - BTCC Cryptocurrency Exchange

<https://www.btcc.com/de-DE/academy/research-analysis/amp-coin-prognose>

**AMP Coin Prognose 2024 & langfristig 2025, 2030, 2040, 2050**



*Die Kryptowelt entwickelt sich rasant, und AMP Coin, bekannt als der innovative Sicherungstoken für digitale Zahlungen, bleibt dabei ein heiß diskutiertes Thema.*

*Angesichts seiner einzigartigen Funktion im Flexa-Netzwerk, das schnelle und garantierte Transaktionen ermöglicht, fragen sich viele: Wird AMP Coin in den kommenden Jahren eine entscheidende Rolle im Finanzsektor spielen?*

*In diese AMP Coin Prognose beleuchten wir die möglichen Kursentwicklungen von AMP für 2024 und langfristig von 2025 bis 2050. Können technische Entwicklungen und Partnerschaften AMP zu neuem Ruhm verhelfen? Oder bleibt der Token in der Schattenseite des Marktes?*

**BTCC bietet unbefristete AMP/USDT-Kontrakte**

**mit bis zu 500-facher Hebelwirkung an.**


Klicken Sie auf die Schaltfläche unten, um jetzt zu handeln!

[BTCC-Konto eröffnen](#)


Neue Benutzer können 10 USDT Bonus erhalten!

## AMP Coin Kurs und Marktleistung Überblick

ABOUT AMP



AMP (Amp)  
Website: <http://www.synereo.com/>  
ATH: \$0.119934  
Rank: 242  
LastPrice: \$0.007495 - 2024-12-01

	
Cryptocurrency	Amp
Token	AMP
Price	\$ 0.007495 ▲ 0.52%
Rank	242
Market Cap	\$ 271.9M
24H Trading Volume	\$ 63.0M
All-time High	\$ 0.119934
All-time Low	\$ 0.000000
24 High	\$ 0.000000
24 Low	\$ 0.000000
Cycle High	\$ 0.121763 / 2021-06-16 15:47:44
Cycle Low	\$ 0.000000 /
Update Time	2024-12-01 12:43:01

## Was ist AMP Coin? / AMP Krypto

AMP Coin ist eine Kryptowährung, die speziell entwickelt wurde, um schnelle, sichere und effiziente Zahlungen zu ermöglichen.

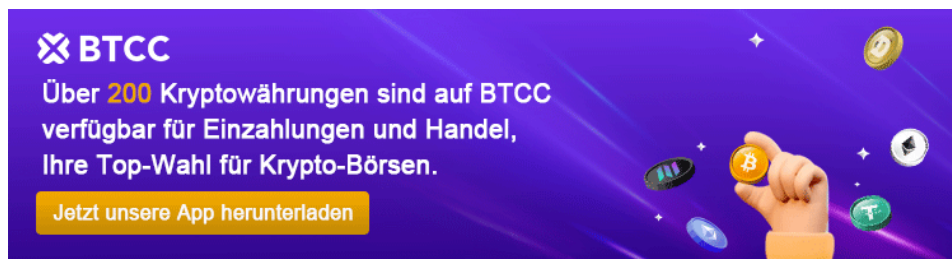
Es dient als Sicherungs-Token im Flexa Network, einer Plattform, die Zahlungen in Kryptowährungen sofort autorisiert und garantiert.

AMP bietet dabei die Möglichkeit, Vermögenswerte durch sogenannte *Collateralization* abzusichern, wodurch Zahlungsausfälle verhindert werden.

Es ist eine innovative Lösung für digitale Transaktionen und wird zunehmend von Unternehmen und Entwicklern im Bereich der Finanztechnologie genutzt.

**\ Handel auf BTCC mit 10 kostenlosen USDT! /**

**Jetzt handeln**



[App für Android herunterladen](#)

[App für iOS herunterladen](#)

## AMP Kurs Entwicklung

---

Nach dem Startpreis im Juni 2020 stieg AMP in der ersten Phase bis 2021 auf ein Allzeithoch von \$0.12, was auf die steigende Nachfrage nach sicheren Zahlungsnetzwerken zurückzuführen war. Seitdem hat der Kurs jedoch deutliche Rücksetzer erfahren, da der gesamte Kryptomarkt durch makroökonomische Unsicherheiten belastet wurde.

Im Jahr 2023 schwankte der Preis größtenteils zwischen \$0.004 und \$0.006, wobei technische Entwicklungen und Partnerschaften zeitweise für leichte Anstiege sorgten.

Im Jahr 2024 lag der Preis der AMP-Coin in den ersten Monaten unter 0,005 USD. Am 12. März stieg der Preis plötzlich auf 0,0138 USD und fiel dann allmählich von seinem Höchststand. Erst Ende November zog er wieder an und überschritt 0,01 USD.

In den letzten drei Monaten hat sich der Preis der Axie Infinity Coin um 93.17% verändert, mit einer Preisspanne von \$ 0.003431 bis \$ 0.009040;

im letzten Monat hat sich der Preis der Axie Infinity Coin um 104.16% verändert, mit einer Preisspanne von \$0.003431 bis \$ 0.009040.

## AMP Coin Chart

[Amp Kurs](#)

### Crypto AMP Kursverlauf in einem Jahr

Die folgende Tabelle zeigt die prozentuale Veränderung von AMP Kurs im vergangenen Jahr, in den letzten 3 Monaten, im letzten Monat und in den letzten sieben Tagen, am letzten Tag und in der letzten Stunde.

Price Change 1H Percent	1.33%
Price Change 1D Percent	0.52%
Price Change 7D Percent	49.05%
Price Change 30D Percent	104.16%
Price Change 90D Percent	93.17%
Price Change 365D Percent	204.31%

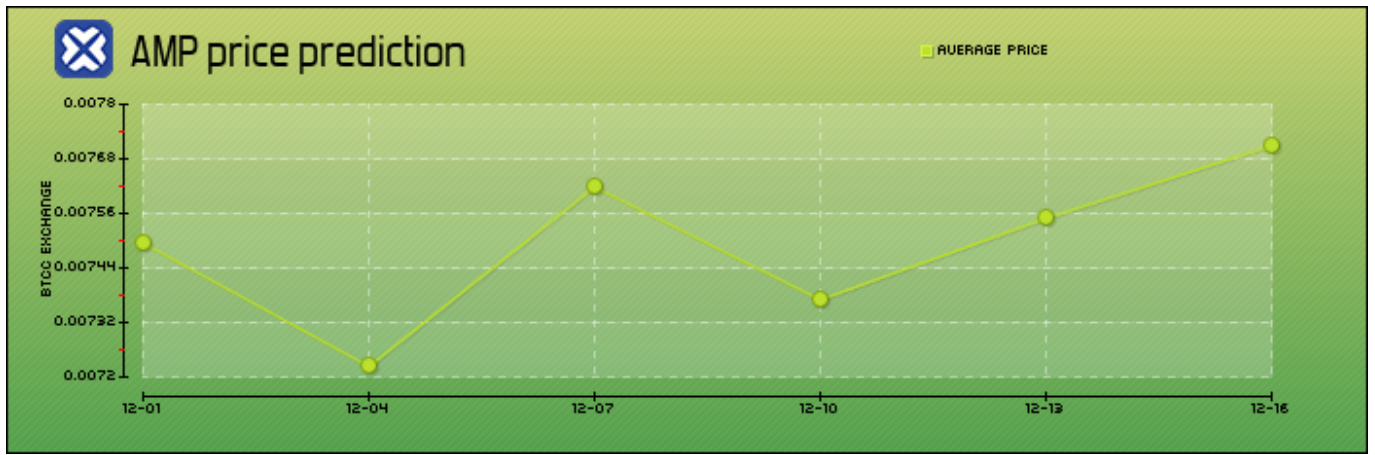
Die folgende Tabelle zeigt die Preisspanne (Maximum, Durchschnitt, Minimum) von AMP im vergangenen Jahr, in den letzten drei Monaten, im letzten Monat, in den letzten sieben Tagen, am letzten Tag und in der letzten Stunde.

	Min	Average	Max
1H	\$ 0.007296	\$ 0.007314	\$ 0.007324
1D	\$ 0.007253	\$ 0.007354	\$ 0.007622
7D	\$ 0.004863	\$ 0.006302	\$ 0.009040
30D	\$ 0.003431	\$ 0.004701	\$ 0.009040
90D	\$ 0.003431	\$ 0.004151	\$ 0.009040
365D	\$ 0.002443	\$ 0.005144	\$ 0.019708

### Kurzfristige AMP Crypto Prognose

---

Auf der Grundlage der technischen Indikatoren von BTCC in Verbindung mit der jüngsten Marktentwicklung von AMP Coin wird im Folgenden eine kurzfristige AMP Crypto Prognose aktuell 2024 vom 12-01 bis 12-16 gegeben:



Date	Price Prediction	Change
12-01	\$ 0.007495	0.00%
12-04	\$ 0.007223	-3.63%
12-07	\$ 0.007618	1.65%
12-10	\$ 0.007370	-1.66%
12-13	\$ 0.007549	0.73%
12-16	\$ 0.007709	2.86%

Laut der technischen Prognose von BTCC wird erwartet, dass der AMP Coin am 12-07 \$ 0.007618 erreicht, mit einer Preisänderung von 1.65%.

Es wird erwartet, dass AMP Coin am 12-16 \$ 0.007709 erreicht, mit einer Preisänderung von 2.86%.

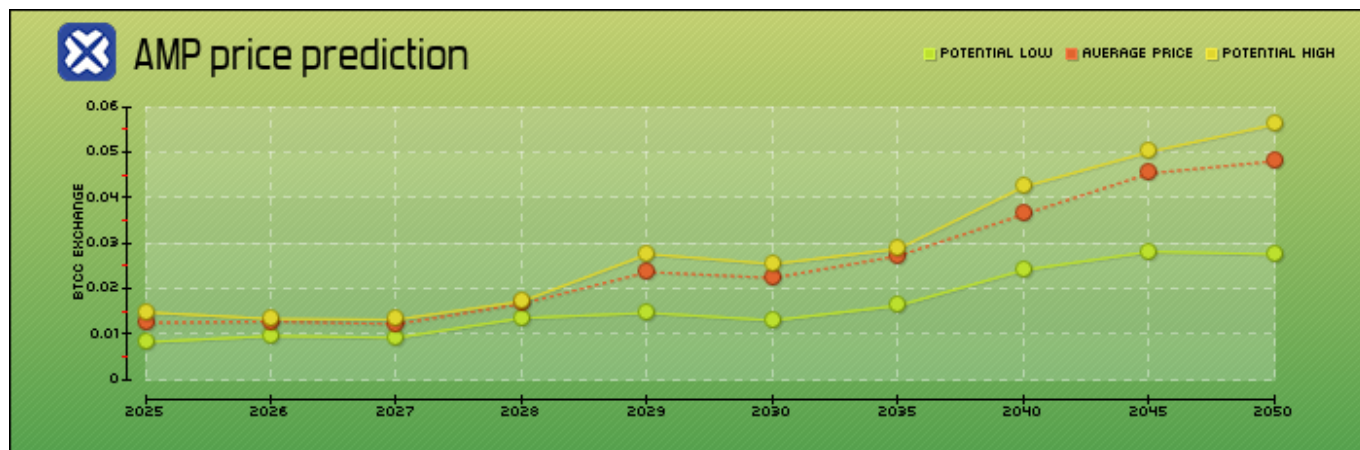
[App für Android herunterladen](#)

[App für iOS herunterladen](#)

## Langfristige AMP Token Prognose vom 2025 bis 2050

Auf der Grundlage der technischen Indikatoren von BTCC in Verbindung mit der Marktentwicklung von AMP Coin wird im Folgenden eine langfristige AMP Token Prognose vom 2025 bis 2050 gegeben.

Anhand dieser Entwicklung können Anleger besser beurteilen, ob sie sich an einer langfristigen Investition beteiligen sollten oder nicht.



Year	Yearly Low	Yearly Average	Yearly High
2025	\$ 0.008346	\$ 0.012601	\$ 0.014897
2026	\$ 0.009690	\$ 0.012850	\$ 0.013436
2027	\$ 0.009319	\$ 0.012298	\$ 0.013299
2028	\$ 0.013628	\$ 0.016787	\$ 0.017323
2029	\$ 0.014761	\$ 0.023752	\$ 0.027697
2030	\$ 0.013122	\$ 0.022452	\$ 0.025529
2035	\$ 0.016384	\$ 0.027331	\$ 0.028873
2040	\$ 0.024198	\$ 0.036443	\$ 0.042533
2045	\$ 0.028232	\$ 0.045454	\$ 0.050185
2050	\$ 0.027685	\$ 0.048153	\$ 0.056217

\ Handel auf BTCC mit 10 kostenlosen USDT! /

[Jetzt handeln](#)

## AMP Coin News Prognose

### AMP Token News Prognose Update (Stand: 29. November 2024)

AMP Coin hat in den letzten Monaten eine bemerkenswerte Aufmerksamkeit in der Kryptoszene erhalten.

Mehrere Berichte, die es als eine der besten Kryptowährungen für Investitionen empfehlen, sowie seine Aufnahme in Listen der günstigsten Coins unter 1 USD, heben sein Potenzial hervor.

Diese positive Marktstimmung deutet darauf hin, dass AMP in naher Zukunft von einem verstärkten Interesse institutioneller und privater Anleger profitieren könnte.

Eine optimistische Einschätzung basiert darauf, dass AMP als Sicherungs- und Zahlungsabwicklungs-Token in DeFi-Ökosystemen weiter etabliert wird. Wenn diese Akzeptanz fortschreitet, könnten bedeutende Kurssteigerungen eintreten.

Dennoch bleibt Vorsicht geboten, da keine Details über spezifische Partnerschaften oder technologische Fortschritte veröffentlicht wurden. Ohne konkrete Entwicklungen könnte der Hype kurzlebig sein.



The advertisement features the BTCC logo on the left. The main text asks, 'Möchten Sie irgendwo mit Kryptowährungen, Aktien und Futures handeln?' (Would you like to trade anywhere with cryptocurrencies, stocks, and futures?). Below this, it says 'Jetzt unsere App herunterladen' (Download our app now) with icons for Google Play and the App Store. To the right, it states 'Unterstützt Fiat- und Krypto-Einzahlungen' (Supports fiat and crypto deposits) next to an image of a smartphone displaying the BTCC app interface.

[App für Android herunterladen](#)

[App für iOS herunterladen](#)

## Technische AMP Coin Kurs Prognose



Die technische Analyse von AMP (Stand: 29. November 2024) zeigt aktuell ein gemischtes Bild mit einer dominierenden Überkauft-Situation, die auf eine kurzfristige Korrektur hinweisen könnte. Der

**Relative Strength Index (RSI)** liegt bei **82,94**, was auf einen überkauften Zustand hinweist. Dies signalisiert, dass der Preis über seinem fairen Wert liegt und eine Konsolidierung oder ein Rückgang wahrscheinlich ist, bevor neue Höchststände erreicht werden können. Trotz dieser Warnung zeigen andere Indikatoren weiterhin eine positive Marktentwicklung.

### **Gleitende Durchschnitte (Moving Averages)**

Alle täglichen und wöchentlichen **Simple Moving Averages (SMA)** und **Exponential Moving Averages (EMA)** liegen über den aktuellen Preisniveaus und geben klare Kaufsignale. Besonders bemerkenswert sind die Werte der **SMA 200 (\$0.005067)** und der **EMA 200 (\$0.004599)**, die als langfristige Unterstützungszonen dienen. Diese zeigen, dass AMP trotz kurzfristiger Schwankungen eine solide Basis hat, um weiter zu wachsen.

### **Schlüsselpreisniveaus**

Die technischen Widerstandsniveaus liegen bei **\$0.009386 (R1)**, **\$0.010825 (R2)** und **\$0.012609 (R3)**. Ein Durchbruch über R1 könnte das Potenzial für eine schnelle Bewegung in Richtung R2 eröffnen, während **Unterstützungsniveaus** bei **\$0.006162 (S1)** und **\$0.004377 (S2)** als Sicherheitszonen für potenzielle Rückgänge dienen.

### **Oszillatoren und Momentum-Indikatoren**

- Der **Average Directional Index (ADX)** bei **60.33** deutet auf einen starken Aufwärtstrend hin.
- Der **Stochastic Fast (14)** und der **Williams Percent Range** warnen vor überkauften Bedingungen, was auf eine mögliche Korrektur hinweist.
- Momentum-basierte Indikatoren wie der **VWMA** und die **Hull Moving Average** deuten jedoch auf eine anhaltende Kaufkraft hin.

Trotz kurzfristiger Risiken durch überkaufte Bedingungen bleibt die langfristige Perspektive für AMP optimistisch. Ein erfolgreicher Test der Unterstützungszonen könnte eine Grundlage für den nächsten Aufschwung schaffen, wobei die Widerstandslevel entscheidend für zukünftige Bewegungen sind. Anleger sollten auf kurzfristige Rücksetzer vorbereitet sein, aber das Potenzial für mittelfristige Gewinne bleibt hoch.

**\ Handel auf BTCC mit 10 kostenlosen USDT! /**

**Jetzt handeln**

## **AMP Coin Prognose 2024**



---

Die kurz- und mittelfristigen technischen Indikatoren zeigen ein überwiegend positives Bild für AMP Coin im Jahr 2024.

Der Relative Strength Index (RSI) liegt derzeit bei 82,94, was auf überkaufte Marktbedingungen hinweist. Dies könnte kurzfristig zu einer Konsolidierung führen.

Dennoch zeigen die gleitenden Durchschnitte, insbesondere die SMA 200 (\$0.005067) und EMA 200 (\$0.004599), eine solide Unterstützung und eine positive langfristige Entwicklung.

Die Widerstandsniveaus bei \$0.009386 und \$0.010825 könnten im nächsten Quartal getestet werden. Sollte AMP diese Niveaus durchbrechen, besteht Potenzial für eine Bewegung in Richtung \$0.012609 oder höher.

Unterstützt wird diese Prognose durch die positiven Marktbedingungen im Kryptosektor, die durch optimistische Trends bei anderen Kryptowährungen wie BTC und ENS gestärkt werden.

Der Gesamttrend bleibt für 2024 bullisch, wobei kurzfristige Rücksetzer Kaufmöglichkeiten bieten könnten.



[App für Android herunterladen](#)

[App für iOS herunterladen](#)

## AMP Coin Prognose 2025

---

Im Jahr 2025 wird der Preis von AMP Coin laut Prognosen zwischen 0.008346 USD und 0.014897 USD liegen, mit einem durchschnittlichen Wert von 0.012601 USD.

Diese moderate Preissteigerung im Vergleich zum aktuellen Niveau könnte durch ein zunehmendes Interesse an der Nutzung von AMP für Sicherheiten im Bereich der digitalen Zahlungsabwicklung erklärt werden.

Die wachsende Akzeptanz von Blockchain-Technologien und der Bedarf an effizienteren Lösungen im Zahlungsverkehr könnten die Nachfrage nach AMP Coin erhöhen.

Allerdings bleibt die Unsicherheit in Bezug auf regulatorische Maßnahmen und die allgemeine Volatilität des Kryptomarktes ein begrenzender Faktor.

## AMP Coin Prognose 2030

---

Bis 2030 wird erwartet, dass der Preis von AMP Coin zwischen 0.013122 USD und 0.025529 USD schwanken wird, mit einem durchschnittlichen Kurs von 0.022452.

Dieser Anstieg könnte durch den Ausbau von Partnerschaften mit großen Zahlungsanbietern und Plattformen bedingt sein, die AMP als Teil ihrer Sicherheitenlösung integrieren.

Darüber hinaus könnte die zunehmende Skalierung von DeFi-Anwendungen eine Rolle spielen, da AMP Coin eine wichtige Funktion bei der Absicherung von Transaktionen übernimmt.

Auch die mögliche Verbesserung der technologischen Infrastruktur von AMP könnte das Vertrauen der Anleger stärken.

Trotzdem könnten makroökonomische Unsicherheiten oder ein stagnierendes Wachstum im Kryptosektor die Preisentwicklung verlangsamen.



[App für Android herunterladen](#)

[App für iOS herunterladen](#)

## AMP Coin Prognose 2040

---

Im Jahr 2040 könnte der Preis von AMP Coin einen deutlichen Sprung machen und zwischen 0.024198 USD und 0.042533 USD liegen, mit einem durchschnittlichen Wert von 0.036443 USD.

Dieses Wachstum wird vermutlich durch eine weit verbreitete Akzeptanz von AMP als Branchenstandard für Transaktionssicherheiten und durch die Integration in globale Zahlungssysteme angetrieben.

Die zunehmende Digitalisierung von Finanzdienstleistungen und die Verlagerung hin zu vollständig dezentralisierten Finanzinfrastrukturen könnten AMP Coin weitere Impulse verleihen.

Gleichzeitig könnte ein stabiler regulatorischer Rahmen das Vertrauen der Nutzer stärken.

Dennoch könnte die Konkurrenz durch neue Technologien oder alternative Kryptowährungen eine Herausforderung darstellen.

## AMP Coin Prognose 2050

---

Bis 2050 wird prognostiziert, dass AMP Coin zwischen 0.027685 USD und 0.056217 USD gehandelt wird, mit einem durchschnittlichen Kurs von 0.048153 USD.

Der langfristige Erfolg von AMP wird wahrscheinlich von seiner Fähigkeit abhängen, sich in einer sich ständig weiterentwickelnden Blockchain-Landschaft anzupassen und innovativ zu bleiben.

Sollte AMP Coin weiterhin eine entscheidende Rolle im Zahlungsverkehr spielen und möglicherweise in nationale oder internationale Zahlungssysteme integriert werden, könnte dies zu einem nachhaltigen Preiswachstum führen.

Darüber hinaus könnte die zunehmende Tokenisierung von Vermögenswerten und die Weiterentwicklung von DeFi-Plattformen AMP Coin langfristig stärken.

Allerdings bleibt das Risiko von technologischen Paradigmenwechseln oder geopolitischen Einflüssen bestehen, die die Nachfrage nach AMP negativ beeinflussen könnten.

**\ Handel auf BTCC mit 10 kostenlosen USDT! /**

**Jetzt handeln**



The banner features the BTCC logo on the left. The main text asks, 'Möchten Sie irgendwo mit Kryptowährungen, Aktien und Futures handeln?'. Below this, it says 'Jetzt unsere App herunterladen' followed by 'DISPONIBLE EN Google Play' and 'Consíguelo en el App Store'. On the right, it states 'Unterstützt Fiat- und Krypto-Einzahlungen' next to an image of a smartphone displaying the BTCC app interface.

[App für Android herunterladen](#)

[App für iOS herunterladen](#)

## Fundamentale Prognose zu AMP Coin

---

AMP Coin ist eine einzigartige Kryptowährung, die sich auf die Sicherung von Transaktionen durch ihre Flexa-Integration spezialisiert hat. Der wachsende Einsatz im Bereich digitaler Zahlungen und die Partnerschaften mit Unternehmen aus der Finanztechnologie bieten eine solide Grundlage für langfristiges Wachstum.

2024 könnte ein entscheidendes Jahr für AMP sein, da der Fokus auf die Masseneinführung digitaler Zahlungsplattformen zunimmt.

Flexas Ökosystem ermöglicht sofortige und sichere Zahlungen, was AMP einen Wettbewerbsvorteil verschafft.

Zudem positionieren sich Kryptowährungen verstärkt als Alternative zu traditionellen Zahlungssystemen. Mit der steigenden Akzeptanz von Kryptowährungen könnte AMP seine Marktdurchdringung ausbauen.

Dennoch sind regulatorische Unsicherheiten und die hohe Marktkonkurrenz Herausforderungen, die das Wachstum beeinflussen könnten.

Insgesamt bleibt das Potenzial von AMP für 2024 solide, insbesondere wenn neue Partnerschaften und innovative Updates im Netzwerk implementiert werden.

## Kann AMP Coin 1 Dollar erreichen?

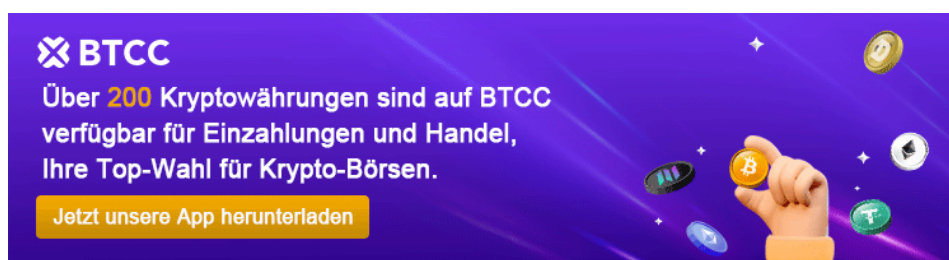
---

Es ist unwahrscheinlich, dass AMP Coin in absehbarer Zeit 1 Dollar erreicht.

Mit einem aktuellen Preisniveau von etwa **\$0.007495** würde ein solches Ziel eine massive Marktkapitalisierung und einen erheblichen Anstieg der Nachfrage erfordern.

Obwohl AMP mit seiner einzigartigen Technologie einen langfristigen Wert bietet, fehlen derzeit die fundamentalen Katalysatoren, um ein solch hohes Preisniveau zu unterstützen.

Eine Bewegung in Richtung **\$0.05** oder **\$0.10** könnte jedoch in einem optimistischen Szenario mittel- bis langfristig erreichbar sein.



**BTCC**  
Über **200** Kryptowährungen sind auf BTCC  
verfügbar für Einzahlungen und Handel,  
Ihre Top-Wahl für Krypto-Börsen.  
Jetzt unsere App herunterladen

[App für Android herunterladen](#)

[App für iOS herunterladen](#)

# Hat AMP Coin Zukunft?

---

Ja, AMP Coin hat Zukunft, vor allem durch seine Integration in Flexas Zahlungsnetzwerk.

Die Fähigkeit, sofortige und sichere Kryptotransaktionen zu ermöglichen, macht AMP zu einem attraktiven Kandidaten für die wachsende Welt des digitalen Zahlungsverkehrs.

Die zunehmende Akzeptanz von Kryptowährungen und der Fokus auf praktische Anwendungsfälle könnten AMP langfristig stärken.

Jedoch hängt der Erfolg stark davon ab, ob AMP weiterhin Innovationen einführt und sein Ökosystem erweitert, um mit der Konkurrenz Schritt zu halten.

**\ Handel auf BTCC mit 10 kostenlosen USDT! /**

**Jetzt handeln**

## Häufige Frage zu AMP Coin Prognose

---

### Hat AMP Crypto eine Zukunft?

Ja, AMP hat aufgrund seiner Funktion als Sicherungstoken im Flexa-Netzwerk ein solides Fundament. Die steigende Akzeptanz von Kryptowährungen für alltägliche Zahlungen könnte AMP langfristig einen bedeutenden Platz sichern.

### Was ist mit AMP passiert?

AMP hat nach seinem Höhepunkt im Jahr 2021 eine erhebliche Wertkorrektur erlebt, was auf die allgemeine Unsicherheit im Kryptomarkt zurückzuführen ist. Dennoch bleibt das Projekt aktiv, mit Fokus auf innovative Zahlungsabwicklungen.

### Was ist Amp Krypto?

AMP ist eine Kryptowährung, die speziell für die Absicherung von Transaktionen im Flexa-Netzwerk entwickelt wurde. Sie garantiert sichere und schnelle Zahlungen, indem sie Vermögenswerte über ein intelligentes Collateral-System schützt.

## **Ist AMP eine tote Münze?**

Nein, AMP ist keine tote Münze. Das Projekt ist weiterhin aktiv, und die Nutzung im Flexa-Netzwerk zeigt, dass es praktische Anwendungen hat. Dennoch bleibt seine Zukunft stark von der Marktakzeptanz und technologischen Weiterentwicklung abhängig.