

Einzahlen und Prämien verdienen



Melden Sie sich an und zahlen Sie ein, um bis zu **10.055 USDT** an Boni zu erhalten. Exklusiv nur für Neubenutzer.

Jetzt holen

[PDF Database Document] - BTCC Cryptocurrency Exchange

<https://www.btcc.com/de-DE/academy/research-analysis/arbitrum-prognose-arb-kurzfristig-langfristig-bis-2025-2030-2040-2050>

Arbitrum Prognose (ARB) kurzfristig & langfristig bis 2025, 2030, 2040, 2050



Die Welt der Kryptowährungen entwickelt sich rasant, und Arbitrum steht als eine der innovativsten Layer-2-Lösungen im Zentrum dieses Wandels. Mit einem Fokus auf Skalierbarkeit, niedrigen Transaktionskosten und einer wachsenden Community hat Arbitrum das Potenzial, die Zukunft der Blockchain-Technologie maßgeblich zu prägen.

Doch wie wird sich der ARB Token in den kommenden Jahren entwickeln? Hat Arbitrum Potenzial?

In dieser Arbitrum Prognose werfen wir einen detaillierten Blick auf die kurzfristigen und langfristigen Kursentwicklung von ARB bis 2025, 2030, 2040 und sogar 2050.

Ist Arbitrum die nächste große Chance im Krypto-Markt? Lassen Sie uns die Fakten und Zahlen analysieren!

BTCC bietet unbefristete ARB/USDT-Kontrakte

mit bis zu 500-facher Hebelwirkung an.


Klicken Sie auf die Schaltfläche unten, um jetzt zu handeln!

Jetzt ARB kaufen


Neue Benutzer können 10 USDT Bonus erhalten!

Arbitrum Coin Kurs und Marktlesitung Überblick

ABOUT ARB



ARB (Arbitrum)
Website: <https://arbitrum.io/>
ATH: \$8.6733
Rank: 35
24HP: \$1.1050 / 24LP: \$0.9639

	
Cryptocurrency	Arbitrum
Token	ARB
Price	\$ 1.0466 ▲ 1.96%
Rank	35
Market Cap	\$ 4.3B
24H Trading Volume	\$ 1.6B
All-time High	\$ 8.6733
All-time Low	\$ 0.4322
24 High	\$ 1.1050
24 Low	\$ 0.9639
Cycle High	\$ 1.1052 / 2024-12-04 01:13:22
Cycle Low	\$ 0.4322 / 2024-08-05 11:35:00
Update Time	2024-12-04 01:45:24

Zum 2024-12-03 05:58:00 liegt Arbitrum Coin Kurs bei \$ 1.0466 mit einer Kursveränderung von 1.96%.

Arbitrum Coin hat ein 24-Stunden-Handelsvolumen von \$ 1.6B und eine Marktkapitalisierung von \$ 4.3B.

In Bezug auf die Marktkapitalisierung liegt Arbitrum Coin derzeit auf Platz 35.

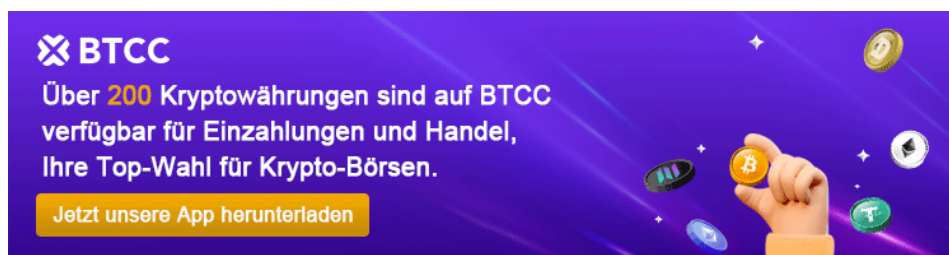
Was ist Arbitrum Coin? (ARB)

Arbitrum Coin (ARB) ist der native Token des Layer-2-Netzwerks Arbitrum, das auf Ethereum aufbaut. Es bietet eine skalierbare und kostengünstige Plattform für Transaktionen und Smart Contracts, wodurch Engpässe im Ethereum-Netzwerk reduziert werden.

Der ARB-Token dient der Governance und ermöglicht den Inhabern, über die Entwicklung und Verwaltung des Arbitrum-Ökosystems abzustimmen.

\ Handel auf BTCC mit 10 kostenlosen USDT! /

Jetzt handeln

A promotional banner for BTCC with a purple background. On the left, the BTCC logo is displayed above the text: "Über 200 Kryptowährungen sind auf BTCC verfügbar für Einzahlungen und Handel, Ihre Top-Wahl für Krypto-Börsen." Below this text is a yellow button that says "Jetzt unsere App herunterladen". On the right side of the banner, there is an illustration of a hand holding a gold Bitcoin, surrounded by other floating crypto coins like Ethereum and Litecoin against a starry background.

[App für Android herunterladen](#)

[App für iOS herunterladen](#)

Arbitrum Kurs Entwicklung

Seit der Einführung des Arbitrum Coins (ARB) am 23. März 2023 hat die Preisentwicklung in Euro und Dollar spannende Höhen und Tiefen erlebt. Der Coin startete mit einem Preis von etwa 1,50 \$ (ca. 1,38 €). Kurz darauf stieg er aufgrund des Hypes um Layer-2-Lösungen schnell an, fiel jedoch aufgrund von Gewinnmitnahmen und allgemeiner Marktvolatilität ebenso rasch ab.

Im Laufe des Jahres 2023 schwankte der Preis in einer Bandbreite von 0,75 \$ bis 1,30 \$ (ca. 0,70 € bis 1,20 €), was die Unsicherheit auf dem Kryptomarkt widerspiegelte. Der Kurs blieb volatil, da Investoren und Entwickler weiterhin das Potenzial von Arbitrum in der Skalierung von Ethereum bewerteten.

Im Jahr 2024 erreichte ARB ein Tief von 0,48 \$ (ca. 0,44 €) Anfang November, was einem deutlichen Rückgang von seinem Startpreis entsprach. Doch Mitte Dezember 2024 stieg der Kurs wieder auf etwa 1,10 \$ (ca. 1,04 €), ein beeindruckender Gewinn von über 120 % innerhalb eines Monats. Dieser Anstieg wurde durch verbesserte Marktstimmung und die wachsende Akzeptanz von Arbitrum als Layer-2-Lösung begünstigt.

Im letzten Monat hat ARB Coin Preisschwankungen von 116.72% verzeichnet, wobei die Preise zwischen \$ 0.4619 und \$ 1.0836 lagen.

ARB Kurs Chart

[Arbitrum Kurs](#)

Kurs Arbitrum in einem Jahr

Die folgende Tabelle zeigt die prozentuale Veränderung von ARB Kurs im vergangenen Jahr, in den letzten 3 Monaten, im letzten Monat und in den letzten sieben Tagen, am letzten Tag und in der letzten Stunde.

Price Change 1H Percent	0.02%
Price Change 1D Percent	1.96%
Price Change 7D Percent	20.46%
Price Change 30D Percent	116.72%
Price Change 90D Percent	108.66%
Price Change 365D Percent	-3.14%

Die folgende Tabelle zeigt die Preisspanne (Maximum, Durchschnitt, Minimum) von ARB im vergangenen Jahr, in den letzten drei Monaten, im letzten Monat, in den letzten sieben Tagen, am letzten Tag und in der letzten Stunde.

	Min	Average	Max
1H	\$ 1.0522	\$ 1.0840	\$ 1.1050
1D	\$ 0.9639	\$ 1.0366	\$ 1.0836
7D	\$ 0.8582	\$ 0.9544	\$ 1.0836
30D	\$ 0.4619	\$ 0.7357	\$ 1.0836
90D	\$ 0.4618	\$ 0.6133	\$ 1.0836
365D	\$ 0.4322	\$ 1.0985	\$ 2.3991

\ Handel auf BTCC mit 10 kostenlosen USDT! /

Jetzt handeln

Arbitrum News Prognose

Die aktuelle Marktdynamik (Stand: 03.12.2024) zeigt gemischte Signale für die Prognose von Arbitrum.

Optimistische Entwicklungen beinhalten die verstärkte Akzeptanz von Arbitrum durch mehrere Plattformen, wie z. B. die Aufnahme von Arbitrum in die Liste der „12 besten Kryptowährungen zum Kaufen im Dezember 2024“.

Brighty, ein Unternehmen im Bereich der Krypto-Zahlungen, hat 10 Millionen US-Dollar gesammelt, was das Vertrauen in die Nutzung von Arbitrum für den Alltag signalisiert.

Außerdem fördern multichain-fähige Netzwerke wie Fuse Network die Verbreitung von Zahlungsoptionen, was indirekt auch die Nachfrage nach Arbitrum stärken könnte.

Gleichzeitig zeigen **pessimistische Aspekte**, wie die von Vitalik Buterin hervorgehobenen Sicherheits- und Datenschutzrisiken im Bereich der Web3-Wallets, mögliche Schwachstellen auf.

Die Enthüllungen von Scam Sniffer über weitreichende Betrugsfälle könnten das Vertrauen der Anleger beeinträchtigen, was kurzfristig zu Volatilität führen könnte.

Insgesamt hängt die zukünftige Entwicklung von Arbitrum stark davon ab, wie gut es Sicherheitsbedenken adressiert und die Akzeptanz weiter steigern kann.



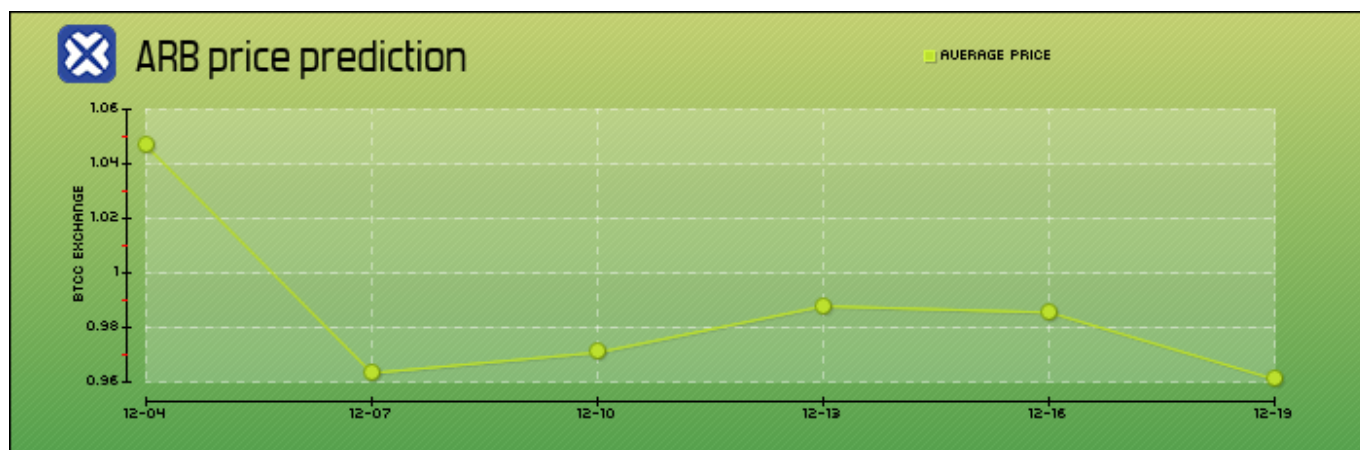
[App für Android herunterladen](#)

[App für iOS herunterladen](#)

Kurzfristige ARB Coin Prognose vom 12-04 bis 12-19

Auf der Grundlage der technischen Indikatoren von BTCC in Verbindung mit der jüngsten Marktentwicklung von Arbitrum wird im Folgenden eine kurzfristige ARB Coin Prognose vom 12-04

bis 12-19 gegeben:



Date	Price Prediction	Change
12-04	\$ 1.0466	0.00%
12-07	\$ 0.9633	-7.96%
12-10	\$ 0.9708	-7.24%
12-13	\$ 0.9878	-5.62%
12-16	\$ 0.9855	-5.84%
12-19	\$ 0.9610	-8.18%

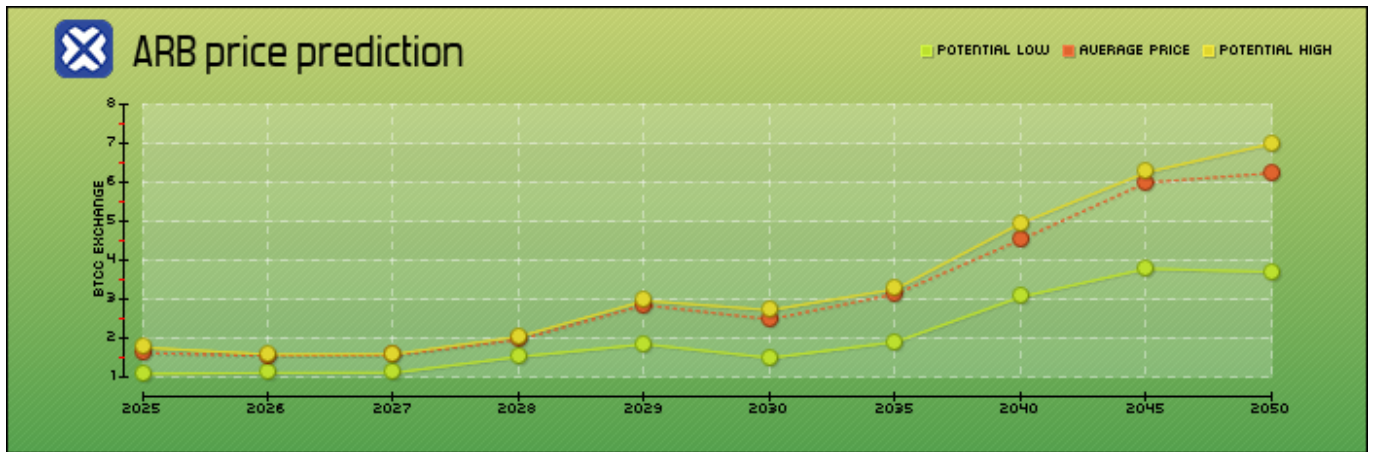
Laut der technischen Prognose von BTCC wird erwartet, dass der Arbitrum Coin am 12-10 \$ 0.9708 erreicht, mit einer Preisänderung von -7.24%.

Es wird erwartet, dass der Arbitrum Coin am 12-19 \$ 0.9610 erreicht, mit einer Preisänderung von -8.18%.

Langfristige Arbitrum Prognose vom 2025 bis 2050

Auf der Grundlage der technischen Indikatoren von BTCC in Verbindung mit der Marktentwicklung von Arbitrum wird im Folgenden eine langfristige Arbitrum Prognose vom 2025 bis 2050 in Tabelle gegeben.

Anhand dieser Entwicklung können Anleger besser beurteilen, ob sie sich an einer langfristigen Investition beteiligen sollten oder nicht.



Year	Yearly Low	Yearly Average	Yearly High
2025	\$ 1.0828	\$ 1.6161	\$ 1.7549
2026	\$ 1.1046	\$ 1.5468	\$ 1.5809
2027	\$ 1.1086	\$ 1.5553	\$ 1.5873
2028	\$ 1.5214	\$ 1.9616	\$ 2.0395
2029	\$ 1.8414	\$ 2.8464	\$ 2.9549
2030	\$ 1.4918	\$ 2.4805	\$ 2.7173
2035	\$ 1.8995	\$ 3.1301	\$ 3.2563
2040	\$ 3.0575	\$ 4.5283	\$ 4.9472
2045	\$ 3.7797	\$ 5.9916	\$ 6.2510
2050	\$ 3.6970	\$ 6.2355	\$ 6.9911

\ Handel auf BTCC mit 10 kostenlosen USDT! /

[Jetzt handeln](#)

[App für Android herunterladen](#)

[App für iOS herunterladen](#)

Arbitrum Coin Prognose 2024 - 2050

Arbitrum Prognose 2024

Die kurzfristige Arbitrum Prognose im Jahr 2024 deuten auf eine leichte Abwärtsbewegung hin.

Die Projektionen für den Dezember zeigen, dass der Preis am 4. Dezember bei **\$1.0466** liegt und bis zum 19. Dezember auf **\$0.9610** sinken könnte, was einem Rückgang von **-8,18 %** entspricht.

Diese kurzfristige Volatilität könnte durch Unsicherheiten im Kryptomarkt und eine Korrekturphase nach einem vorherigen Anstieg verursacht werden.

Trotz dieses Rückgangs könnte Arbitrum durch seine fundamentalen Stärken, wie die Skalierbarkeit von Ethereum und die wachsende Akzeptanz, gegen Ende 2024 wieder eine stabile Basis finden.

Ein wichtiger Einflussfaktor bleibt das Vertrauen der Community und die Adaption durch weitere dApps und Protokolle.

Arbitrum Coin Prognose 2025

Für 2025 sind die langfristigen Aussichten optimistischer.

Die jährliche Preisspanne wird auf einen Tiefststand von \$ 1.0828, einen Durchschnitt von \$ 1.6161 und ein Hoch von \$ 1.7549 geschätzt.

Diese positive Entwicklung könnte durch eine breitere Nutzung von Layer-2-Lösungen wie Arbitrum angetrieben werden, insbesondere da immer mehr Entwickler und Projekte auf der Plattform aktiv werden.

Zusätzlich könnte die strukturierte Token-Ökonomie, insbesondere der große Anteil für die DAO-Treasuries, eine langfristige Stabilität fördern. Die Nachfrage nach ARB-Tokens dürfte steigen, was den Preis stützen könnte.

Arbitrum Prognose 2030

Bis 2030 könnte sich der Preis von Arbitrum erheblich erhöhen, mit einer prognostizierten Preisspanne zwischen \$ 1.4918 und \$ 2.7173 bei einem Durchschnitt von \$ 2.4805. Dieser Anstieg spiegelt die wachsende Bedeutung von Layer-2-Lösungen und die zunehmende Nutzung des Ethereum-Ökosystems wider.

Arbitrum könnte sich als führende Plattform für skalierbare und kostengünstige Transaktionen etablieren. Die steigende Adaption durch DeFi-Projekte, NFTs und institutionelle Anleger dürfte eine entscheidende Rolle für den Wertzuwachs spielen.

Arbitrum Token Prognose 2040

Die Prognose für das Jahr 2040 ist äußerst optimistisch. Die Schätzungen sehen den Preis zwischen \$ `{{ARB:price_prediction_values:7:1}}` und \$ 4.9472 mit einem Durchschnitt von \$ 4.5283.

Dieser signifikante Anstieg könnte durch eine stärkere Integration in die globale Wirtschaft, eine

größere Anzahl von Nutzern und den kontinuierlichen Fortschritt der Ethereum-Technologie unterstützt werden.

Die Token-Ökonomie von Arbitrum dürfte bis dahin eine Schlüsselrolle spielen, insbesondere durch die Zuweisung von Mitteln an die Community und DAOs, was die langfristige Nachhaltigkeit des Projekts stärkt.

Arbitrum Crypto Prognose 2050

Bis 2050 wird für Arbitrum ein Preis von \$ {{ARB:price_prediction_values:9:2}} als Höchststand vorhergesagt, während der durchschnittliche Preis auf \$6.2355 geschätzt wird. Dies reflektiert die potenzielle Integration von Blockchain-Technologien in den Mainstream sowie die anhaltende Expansion des Ethereum-Ökosystems.

Langfristig könnte Arbitrum eine zentrale Rolle in der Infrastruktur der Web3-Welt spielen, unterstützt durch eine robuste Community, starke technische Grundlagen und eine breite Adaption in verschiedenen Anwendungsfällen. Dies macht Arbitrum zu einem potenziell lukrativen Investment für Anleger mit einem langen Zeithorizont.

\ Handel auf BTCC mit 10 kostenlosen USDT! /

Jetzt handeln

Technische Arbitrum Kurs Prognose

Daily Simple Moving Average (SMA) & Daily Exponential Moving Average (EMA)

Date Calculated:2024-12-03

3_SMA	\$ 0.9887	3_EMA	\$ 1.0253
5_SMA	\$ 0.9622	5_EMA	\$ 0.9916
10_SMA	\$ 0.9269	10_EMA	\$ 0.9399
20_SMA	\$ 0.8078	20_EMA	\$ 0.8507
21_SMA	\$ 0.7996	21_EMA	\$ 0.8433
50_SMA	\$ 0.6575	50_EMA	\$ 0.7188
100_SMA	\$ 0.6024	100_EMA	\$ 0.6759
200_SMA	\$ 0.7037	200_EMA	\$ 0.7607

Weekly Simple Moving Average (SMA) & Weekly Exponential Moving Average (EMA)

Date Calculated:2024-12-03

21_SMA_weekly	\$ 0.6295	21_EMA_weekly	\$ 0.7212
50_SMA_weekly	\$ 1.1038	50_EMA_weekly	\$ 0.8936

100_SMA_weekly	\$ 0.0000	100_EMA_weekly	\$ 0.0000
200_SMA_weekly	\$ 0.0000	200_EMA_weekly	\$ 0.0000

Die technische Analyse ist ein Handelsinstrument, das zur Bewertung von Investitionen und zur Ermittlung von Handelsmöglichkeiten durch die Analyse statistischer Trends wie Preisbewegungen und Handelsvolumina aus Handelsaktivitäten verwendet wird.

Die technische Analyse spielt eine entscheidende Rolle bei der **Arbitrum Kurs Prognose**, da sie durch die Analyse historischer Kurs- und Handelsvolumenmuster die Vorhersage der Kursrichtung erleichtert und es Anlegern ermöglicht, fundiertere Entscheidungen zu treffen.

Die technischen Indikatoren für Arbitrum (Stand: 03.12.2024) zeigen gemischte Signale, die sowohl kurzfristige Chancen als auch langfristige Risiken andeuten.

Die **täglichen gleitenden Durchschnitte (SMA und EMA)** deuten auf eine leichte Abwärtstendenz hin, da die Werte für kürzere Perioden (z. B. 3-SMA \$0.9887 und 3-EMA \$1.0253) über denen der längeren Zeiträume (z. B. 20-SMA \$0.8078 und 20-EMA \$0.8507) liegen. Dies könnte auf eine kurzfristige Korrektur hinweisen.

Die **wöchentlichen gleitenden Durchschnitte** zeigen ein differenziertes Bild: Der 21-SMA auf Wochenbasis liegt bei \$0.6295, was unter dem aktuellen Preis liegt und möglicherweise auf Unterstützung hinweist. Der 50-SMA-Wert von \$1.1038 deutet jedoch auf ein potenzielles Widerstandsniveau hin.

Insgesamt könnte Arbitrum auf eine kurzfristige Konsolidierung zusteuern, bevor es eine nachhaltige Aufwärtsbewegung zeigt, vorausgesetzt, dass fundamentale und Marktbedingungen positiv bleiben.

\ Handel auf BTCC mit 10 kostenlosen USDT! /

Jetzt handeln

BTCC
Über **200** Kryptowährungen sind auf BTCC verfügbar für Einzahlungen und Handel, Ihre Top-Wahl für Krypto-Börsen.
[Jetzt unsere App herunterladen](#)

[App für Android herunterladen](#)

[App für iOS herunterladen](#)

Fundamentale Prognose zu Arbitrum (ARB Token)



Trotz jüngster Sicherheitsprobleme zeigt Arbitrum ein langfristig positives Potenzial.

Als Layer-2-Lösung für Ethereum adressiert Arbitrum die zentralen Herausforderungen der Skalierbarkeit und der hohen Transaktionsgebühren, die das Ethereum-Netzwerk betreffen. Da die Nachfrage nach effizienten Skalierungslösungen weiter steigt, könnte Arbitrum von diesem Trend profitieren.

Darüber hinaus hat die Plattform durch technische Innovationen und eine breite Akzeptanz bei Entwicklern und dApps an Bedeutung gewonnen. Mit dem Anstieg der auf Arbitrum laufenden Projekte dürfte auch die Nachfrage nach dem nativen Token ARB zunehmen.

Ein weiterer Vorteil liegt in der Token-Ökonomie.

Die transparente Verteilung von 100 Milliarden ARB-Token, einschließlich eines bedeutenden Anteils für DAO-Treasuries (42,78 %) und Community-Airdrops (11,62 %), schafft Vertrauen und langfristige Anreize für Investoren.

Die Gemeinschaft hinter Arbitrum hat nach dem Angriff außergewöhnliche Resilienz gezeigt, was das Vertrauen in das Projekt stärkt.

Insgesamt könnte Arbitrum von einer Kombination aus technologischem Fortschritt, wachsender Akzeptanz und starker Community-Unterstützung profitieren, was langfristig zu einer positiven Kursentwicklung führen dürfte.

ARB Tokenomics

Arbitrum hat beschlossen, insgesamt 10 Milliarden ARB-Token auszugeben, von denen 11,6 % an Arbitrum-Nutzer und 1,1 % an die DAO, die im Arbitrum-Ökosystem tätig ist, verteilt werden. Die Zielliste für diesen Airdrop liegt bei 1,1 %. Die zukünftige Abstimmung der ARB-Inhaber wird darüber entscheiden, wie die 42,8 %, die in der DAO-Kasse gesichert sind, verwendet werden.

Die Anzahl der ARB-Token, die für den DAO-Airdrop zugeteilt wurden, beträgt etwa 110 Millionen. Unter ihnen werden die Projekte TREASURE und GMX voraussichtlich den größten Airdrop erhalten, jeweils 8 Millionen. Es wird berichtet, dass der kleinste Airdrop etwa 75.000 pro Projekt beträgt.

Die Erlöse aus der Verteilung der ARB-Token verteilen sich wie folgt:

- DAO-Kasse: 42,78 %
- Team und Berater: 26,94 %
- Investoren: 17,53 %
- DAO im Arbitrum-Ökosystem: 1,13 %
- Community-Airdrop: 11,62 %

Arbitrum Coin Schätzung basierend auf MC/TVL-Wert

Der **MC/TVL-Wert** (Market Cap zu Total Value Locked) ist ein entscheidender Faktor zur Bewertung von Kryptowährungen, insbesondere in DeFi-Projekten.

Arbitrum hat derzeit eine geschätzte Marktkapitalisierung von **\$1,4 Milliarden** und einen TVL von **\$1,2 Milliarden**, was zu einem MC/TVL-Verhältnis von etwa **1,17** führt.

Ein Wert von **1-2** gilt in der Regel als fair bewertet, während ein niedrigerer Wert auf ein potenzielles Wachstumspotenzial hindeutet.

Angesichts des wachsenden Interesses an Layer-2-Lösungen und der steigenden Akzeptanz von Arbitrum könnte der MC/TVL-Wert im Jahr 2025 auf ein Verhältnis von **1,5-2,0** ansteigen, was auf eine weitere Steigerung der Marktkapitalisierung hindeutet. Dies könnte den ARB-Preis auf **\$1,6 bis \$2** heben.



BTCC
Erhöhen Sie Ihren VIP-Status für weitere Vorteile
BTCC - Ihre bevorzugte Krypto-Terminbörse

Jetzt unsere App herunterladen

DISPONIBILE EN Google Play

Consíguelo en el App Store

Unterstützt Fiat- und Krypto-Einzahlungen

[App für Android herunterladen](#)

[App für iOS herunterladen](#)

Häufige Frage zu Arbitrum

Wie hoch wird das Arbitrum steigen?

Basierend auf den aktuellen Entwicklungen und langfristigen Prognosen könnte Arbitrum bis 2050 einen Preis von \$ 6.9911 erreichen. In der näheren Zukunft (2025) sind Preise zwischen \$ 1.0828 und \$ 1.7549 realistisch.

Wird Arbitrum steigen?

Ja, Arbitrum hat großes Potenzial zu steigen, da es eine führende Rolle im Bereich der Layer-2-Skalierbarkeit einnimmt. Die wachsende Nachfrage nach kostengünstigen und schnellen Transaktionen dürfte den Preis langfristig stützen.

Hat Arbitrum Potenzial?

Definitiv. Mit seiner fortschrittlichen Technologie, einer starken Community und einer zunehmenden Akzeptanz durch Entwickler und Protokolle ist Arbitrum hervorragend positioniert, um in den kommenden Jahren zu wachsen.

Was macht der ARB Coin?

Der ARB-Coin dient als Governance-Token des Arbitrum-Netzwerks. Token-Inhaber können über wichtige Entscheidungen abstimmen, wie z. B. die Allokation von DAO-Treasury-Mitteln. Zudem könnte der Token durch seine steigende Nachfrage in dApps und Transaktionen an Wert gewinnen.

\ Handel auf BTCC mit 10 kostenlosen USDT! /

[Jetzt handeln](#)

Wo kann ich Arbitrum Coin in Deutschland kaufen?



BTCC
Möchten Sie irgendwo mit Kryptowährungen,
Aktien und Futures handeln?

Jetzt unsere App herunterladen   Unterstützt Fiat- und
Krypto-Einzahlungen

BTCC

[App für Android herunterladen](#)

[App für iOS herunterladen](#)

Wenn Sie an Arbitrum Coin interessiert sind, können Sie mit BTCC beginnen.

BTCC hat kürzlich ARB/USDT Perpetual Futures mit einem Hebel von bis zu 500 eingeführt. Sie können ARB jederzeit und überall über BTCC zum niedrigsten Preis und mit höchster Sicherheit kaufen.

ARB USDT Handelsleitfaden

Im Folgenden finden Sie eine Anleitung für den Handel mit Futures auf der Kryptowährungsbörse BTCC:



Exchange for a better future

Schritt Eins:

Gehen Sie auf die BTCC-Homepage und melden Sie sich bei Ihrem BTCC-Konto an. Wenn Sie noch kein Konto haben, müssen Sie sich zuerst registrieren.

Schritt Zwei:

Wählen Sie auf der offiziellen BTCC-Homepage „Einzahlung“ und zahlen Sie mit der von Ihnen bevorzugten Methode (Fiat-Einzahlung, Krypto-Einzahlung oder Konvertierung) auf Ihr Konto ein.

Schritt Drei:

Gehen Sie zurück zur offiziellen BTCC-Homepage, wählen Sie „Futures“ - „USDT-M Perpetual Futures Contract“, und suchen Sie das Krypto-Handelspaar “**ARB/USDT**”.

Schritt Vier:

Wählen Sie die Art des Kontrakthandelsauftrags. BTCC-Kontraktaufträge werden in Marktaufträge, Limitaufträge und SL/TP-Aufträge unterteilt.

- **Market Order:** Nutzer platzieren Aufträge zum besten Preis auf dem aktuellen Markt, um einen schnellen Handel zu erreichen.
- **Limit-Order:** Limit-Orders sind eine Art von Aufträgen zum Kauf oder Verkauf von Futures zu einem günstigeren Preis als dem Marktpreis. Wenn Sie zu einem Preis kaufen, der unter dem Marktpreis liegt, oder zu einem Preis verkaufen, der über dem Marktpreis liegt, handelt es sich um eine Limit-Order.
- **SL/TP-Auftrag:** SL/TP-Aufträge sind Aufträge zum Kauf oder Verkauf von Futures zu einem ungünstigeren Preis als dem Marktpreis. Wenn Sie zu einem höheren Preis als dem Marktpreis kaufen oder zu einem niedrigeren Preis als dem Marktpreis verkaufen, wird der Auftrag in Form einer SL/TP-Order erteilt.

Schritt Fünf:

Passen Sie das Leverage-Multiple an.

Bitte bedenken Sie, dass der Einsatz von Leverage das Risiko der Liquidation birgt. Die Hebelwirkung sollte auf der Grundlage Ihres finanziellen Status und Ihrer Risikotoleranz angepasst werden.

Schritt Sechs:

Wählen Sie die Losgröße und legen Sie den SL/TP-Preis fest.

Schritt Sieben:

Nach der Einstellung der grundlegenden Daten können die Benutzer wählen, ob sie kaufen (Long eröffnen) oder verkaufen (Short eröffnen) wollen, nachdem sie ihren idealen Preis eingegeben haben. Händler sollten bedenken, dass der Preis nicht höher oder niedriger sein kann als der höchste Kaufkurs oder der niedrigste Verkaufskurs der Plattform.

Schritt Acht:

Klicken Sie auf die Schaltfläche „Kaufen“ oder „Verkaufen“, und der Auftrag für den Krypto-Futures-Kontrakt ist abgeschlossen.

\ **Handel auf BTCC mit 10 kostenlosen USDT!** /

BTCC-Konto eröffnen

ARB Coin kaufen in Deutschland

In Deutschland empfehlen wir Ihnen ARB Coin bei [BTCC](#) zu kaufen.

BTCC ist seit dreizehn Jahren in Betrieb und hat bis heute keine Sicherheitsverletzungen gemeldet. Sie ist eine der ältesten Börsen der Welt.

BTCC ist eine der besten und sichersten Plattformen für den Kauf/Verkauf von Bitcoin (BTC) und anderen Kryptowährungen und verfügt über Finanzlizenzen für Kryptowährungen in Europa, den USA und Kanada. In Europa verfügt BTCC über eine Krypto-Lizenz, die vom litauischen Register für juristische Personen ausgestellt wurde, und wird von der litauischen Behörde zur Untersuchung von Finanzkriminalität reguliert.

Im Vergleich zu anderen großen Kryptowährungsbörsen erhebt BTCC relativ niedrige Gebühren, z. B. nur 0,06 % für Akzeptanten und Market Maker.

BTCC ist eine der wenigen Börsen auf dem Markt, die Anlegern Optionen mit hoher Hebelwirkung bietet und auf den Handel mit Futures spezialisiert ist. Die Nutzer haben Zugang zu mehr als 300 USDT-Margin-Perpetual-Contract-Paaren, darunter viele bekannte Torrents und Meme Coin.



Exchange for a better future

- Hohe Sicherheit durch behördliche Genehmigungen in den USA, Europa und Kanada
- Keine Finanzierungsgebühren
- 300 Verträge über virtuelle Währungen
- Flexible Hebelwirkung von 10 bis 225 Mal
- Transaktionsgebühren so niedrig wie 0,01 Prozent
- Branchenführende Marktliquidität und Handelstiefe
- Bereitstellung von Pass-Through-Tokens (Edelmetalle, US-Aktien, Aktien aus Taiwan)
- 24-Stunden-Live-Online-Kundendienst
- Jeden Monat eine Vielzahl von Wohlfahrtsaktivitäten

Das Folgende könnte Sie interessieren:

Weitere Prognosen für Kryptowährungen:

[Wie viel ist Pi Coin Wert? Pi Network Coin Wert Prognose 2024, 2025, 2030.](#)

[Wird Ripple explodieren?-Aktuelle Ratschläge von professionellen Analysten](#)

[Ripple Prognose 2024, 2025, 2030 bis 2050: Kann XRP auf 1 Dollar steigen?](#)

[Solana Prognose 2024-2050: SOL Kursentwicklung 2024 im Detail und 2025-2050 langfristig.](#)

[Ethereum Kurs Prognose kurzfristig 2024 & langfristig 2025-2050.](#)

[Bitcoin Prognose 2024-2030: Wird der BTC Kurs in diesem Jahr über 100.000 Dollar steigen?](#)

[Cardano Prognose 2024, 2025, bis 2030, 2040: Wird Cardano explodieren?](#)

[Bonk Coin Prognose aktuell für 2024, 2025, bis 2030, 2040, 2050: Ist BONK eine gute Investition?](#)

[Shiba Inu Prognose: SHIB Kurs 2024 bis 2025, 2030, 2040, 2050.](#)

[Dogeverse Prognose 2024 bis 2030: Ist es eine gute Investition?](#)

[Chainlink Prognose: Entwicklung von 2024 bis 2030.](#)

[Fetch.ai Prognose 2024, 2025, 2030, 2040: Ist FET eine gute Investition?](#)

[Welche Kryptowährung wird explodieren 2024? - Kryptowährung Prognose Topliste](#)

[Avalanche\(AVAX\) Prognose 2024, 2025, 2030 bis 2040: Hat Avalanche eine Zukunft?](#)

[Hedera Prognose: HBAR Kurs Entwicklung 2024-2040.](#)

[VeChain Prognose: VET Kurs Entwicklung 2024, 20 bis 2050.](#)

[IOTA Prognose 2024, 2025 bis 2040, 2050: Kann IOTA auf 100 Euro steigen?](#)

[Floki Coin Prognose 2024 bis 2040: Kann Floki Inu 1 Cent erreichen?](#)

[Litecoin Prognose: LTC Kurs Entwicklung 2024, 2025, 2030 bis 2040, 2050.](#)

[Bitcoin Cash Prognose: BCH Kursentwicklung 2024-2050.](#)

[Pepe Coin Prognose 2024-2050: Kann PEPE 1 Cent erreichen?](#)

[BNB Prognose 2024-2030: Wie hoch wird BNB steigen?](#)

[Polygon Prognose: Entwicklung von 2024 bis 2050.](#)

Weitere Erklärungen zu Kryptowährungen:

[Was ist Pi Network? Wie viel ist Pi Network wert 2024, 2025, 2030?](#)

[Was ist Pi Coin \(PI\)? Wann wird PI Coin handelbar? Wie viel ist PI wert?](#)

[WienerAI Erklärung, Prognose und Kaufen: Ist WAI eine gute Investition?](#)

[Bitcoin Minetrix Erklärung, Prognose und Kaufen: Alles über Bitcoin Minetrix\(BTCMTX\)](#)

[Was ist BNB? Was steckt hinter BNB? Was kann man mit Binance Coin machen? – Alles über BNB](#)

[Was ist Polymarket? Wie zentralisierte Prognosemärkte funktionieren?](#)

[Kaspa Coin Erklärung und Prognose: Was ist Kaspa Coin? Hat Kaspa Coin eine Zukunft?](#)

[Was ist Hamster Kombat? HMSTR Erklärung, Gameplay, Coin Earning Cheats und Prognose](#)

[Was ist Sun Wukong Coin \(WUKONG\)? Meme Coin mit großem Potenzial aus Black Myth: Wukong.](#)

[Bitcoin, Ether und Solana: Fünf führende Kryptowährungen 2024, die Sie kennen müssen](#)

[Was ist USDT? Wie funktioniert Tether?](#)

[Was ist SushiSwap? Alles über SUSHI](#)

Weitere Grundlagen zu Kryptowährungen:

[Krypto Steuern in Deutschland: Ein Leitfaden zur Besteuerung von Kryptowährungen 2024](#)

[Was ist Bitcoin Halving? Wann ist die nächste Halving? – Alles Sie wissen müssen](#)

[Was ist ein NFT? -Alles, was Sie wissen sollten](#)

[Alles über die Bitcoin Konferenz 2024: Termine, Programm, Gäste und Highlights der Konferenz](#)