

Einzahlen und Prämien verdienen



Melden Sie sich an und zahlen Sie ein, um bis zu **10.055 USDT** an Boni zu erhalten. Exklusiv nur für Neubenutzer.

Jetzt holen

## [ PDF Database Document ] - BTCC Cryptocurrency Exchange

<https://www.btcc.com/de-DE/academy/research-analysis/axie-infinity-coin-prognose>

**Axie Infinity Coin Prognose (AXS) 2024 & langfristig bis 2025, 2030, 2040, 2050**



***Axie Infinity hat sich als Pionier des Play-to-Earn-Gamings einen Namen gemacht und die Welt der Kryptowährungen und NFTs revolutioniert. Doch nach einer beeindruckenden Erfolgsgeschichte steht das Projekt vor neuen Herausforderungen: sinkende Spielerzahlen, ein volatiler Krypto-Markt und steigender Wettbewerb.***

***Wie sieht die Zukunft von Axie Infinity Coin (AXS) aus? In dieser Prognose beleuchten wir die möglichen Kursentwicklungen bis 2050 und analysieren die wichtigsten Faktoren, die den Wert von AXS beeinflussen könnten. Ist jetzt der richtige Zeitpunkt, um in AXS zu investieren?***

**BTCC bietet unbefristete AXS/USDT-Kontrakte**

**mit bis zu 250-facher Hebelwirkung an.**

**Klicken Sie auf die Schaltfläche unten, um jetzt zu handeln!**

**Jetzt AXS kaufen**


**Neue Benutzer können 10 USDT Bonus erhalten!**

# Axie Infinity Coin Kurs Überblick

ABOUT AXS



AXS (Axie Infinity)  
Website: <https://axieinfinity.com/>  
ATH: \$163.8910  
Rank: 83  
24HP: \$7.7862 / 24LP: \$7.1958

	
Cryptocurrency	Axie Infinity
Token	AXS
Price	\$ 7.7015 ▲ 5.98%
Rank	83
Market Cap	\$ 1.2B
24H Trading Volume	\$ 176.6M
All-time High	\$ 163.8910
All-time Low	\$ 0.1241
24 High	\$ 7.7862
24 Low	\$ 7.1958
Cycle High	\$ 8.8986 / 2024-11-24 05:45:17
Cycle Low	\$ 3.8870 / 2024-08-05 13:30:00
Update Time	2024-11-28 05:47:32

Zum 2024-11-28 01:02:01 liegt Axie Infinity Coin Kurs bei **7.7015 USD-Dollar/ 7.2915 Euro**, mit einer 24-Stunden-Preisänderung von 4.99%.

Axie Infinity Coin hat ein 24-Stunden-Handelsvolumen von \$ 176.6M und eine Marktkapitalisierung von \$ 1.2B.

In Bezug auf die Marktkapitalisierung liegt Axie Infinity Coin derzeit auf Platz 83

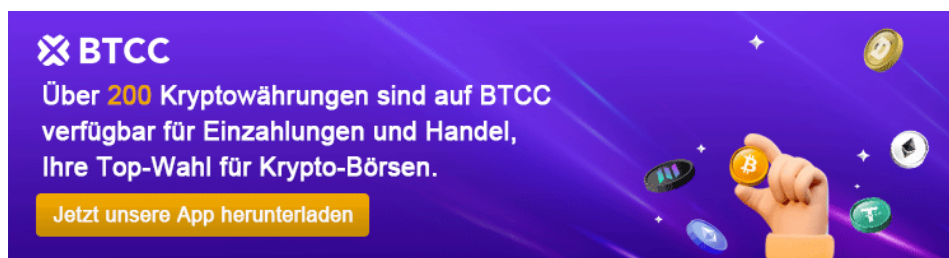
## Was ist Axie Infinity Coin (AXS)?

Axie Infinity Coin (AXS) ist der native Token des beliebten Blockchain-basierten Play-to-Earn-Spiels Axie Infinity.

Spieler können Axies, digitale Kreaturen, sammeln, züchten, trainieren und in Kämpfen einsetzen. Der AXS-Token dient als Governance-Token, ermöglicht den Inhabern die Teilnahme an Entscheidungen über die Weiterentwicklung des Ökosystems und wird als Belohnung für Spieler und Staker verwendet.

\ **Handel auf BTCC mit 10 kostenlosen USDT!** /

**Jetzt handeln**



[App für Android herunterladen](#)

[App für iOS herunterladen](#)

## Axie Infinity Kurs Entwicklung

---

Axie Infinity Coin (AXS) wurde im November 2020 offiziell eingeführt. Der Startpreis lag bei etwa **0,15 USD**, was es zu einem erschwinglichen Investment für frühe Unterstützer machte. Mit der steigenden Popularität des Play-to-Earn-Gaming-Konzepts und der Integration von NFTs verzeichnete AXS bereits 2021 ein enormes Wachstum. Im November 2021 erreichte der Token seinen historischen Höchststand von über **160 USD**.

Seit 2024 zeigt der AXS-Preis jedoch eine volatilere Entwicklung. Anfang des Jahres bewegte sich der Kurs um **8-10 USD**, aber die allgemeine Unsicherheit im Kryptomarkt und interne Herausforderungen des Projekts führten zu einem schrittweisen Rückgang. Im November 2024 liegt der Kurs bei etwa **7,70 USD**. Der Preisverfall spiegelt sowohl die geringere Spieleraktivität im Axie-Ökosystem als auch den zunehmenden Wettbewerb in der Blockchain-Gaming-Branche wider.

In den letzten drei Monaten hat sich der Preis der Axie Infinity Coin um 64.43% verändert, mit einer Preisspanne von \$ 4.1301 bis \$ 8.8815;

im letzten Monat hat sich der Preis der Axie Infinity Coin um 58.80% verändert, mit einer Preisspanne von \$ 4.2849 bis \$ 8.8815.

## Axie Infinity Chart

[Axie Infinity Kurs](#)

## AXS Coin Kurs in einem Jahr

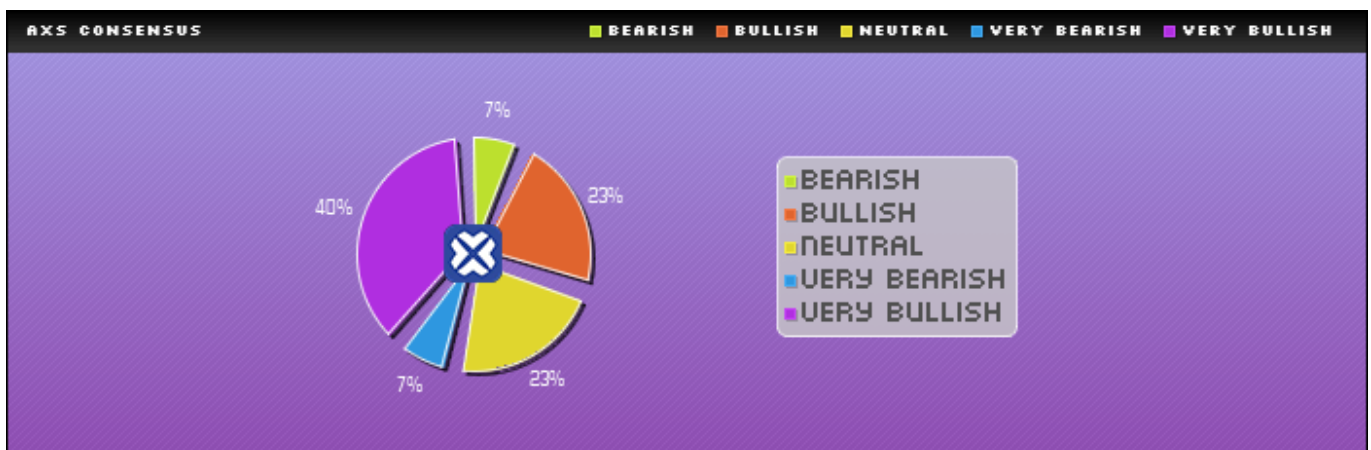
Die folgende Tabelle zeigt die prozentuale Veränderung von AXS Kurs im vergangenen Jahr, in den letzten 3 Monaten, im letzten Monat und in den letzten sieben Tagen, am letzten Tag und in der letzten Stunde.

Price Change 1H Percent	-0.60%
Price Change 1D Percent	5.98%
Price Change 7D Percent	38.85%
Price Change 30D Percent	58.80%
Price Change 90D Percent	64.43%
Price Change 365D Percent	13.57%

Die folgende Tabelle zeigt die Preisspanne (Maximum, Durchschnitt, Minimum) von AXS im vergangenen Jahr, in den letzten drei Monaten, im letzten Monat, in den letzten sieben Tagen, am letzten Tag und in der letzten Stunde.

	Min	Average	Max
1H	\$ 7.6256	\$ 7.6580	\$ 7.6982
1D	\$ 7.1958	\$ 7.5269	\$ 7.7862
7D	\$ 5.4202	\$ 6.9640	\$ 8.8815
30D	\$ 4.2849	\$ 5.5606	\$ 8.8815
90D	\$ 4.1301	\$ 5.0474	\$ 8.8815
365D	\$ 3.8870	\$ 6.8908	\$ 13.3897

## Axie Infinity News Prognose



Very bearish	Bearish	Neutral	Bullish	Very bullish
2	2	7	7	12

Der Stimmungsindikator wird verwendet, um die Ansichten der Anleger über die künftige Marktentwicklung wiederzugeben, und kann in verschiedene Stimmungsstufen eingeteilt werden:

1. Sehr pessimistisch (Very Bearish): Sehr pessimistisch bedeutet, dass Anleger allgemein der Meinung sind, dass der Markt deutlich fallen wird:
2. Pessimistisch (Bearish): Pessimistisch beschreibt die Erwartung, dass der Markt wahrscheinlich fallen wird.
3. Neutral (Neutral): Neutral bedeutet, dass die Anleger keine klare Prognose oder Erwartung für die zukünftige Marktentwicklung haben.
4. Optimistisch (Bullish): Optimistisch beschreibt die Ansicht, dass der Markt steigen wird.
5. Sehr optimistisch (Very Bullish): Sehr optimistisch bedeutet, dass die Anleger fest davon überzeugt sind, dass der Markt stark steigen wird.

## AXS News Prognose (Stand: November 2024)

Die aktuellen Nachrichten über Axie Infinity zeichnen ein gemischtes Bild, das die Marktstimmung stark beeinflussen könnte. Auf der positiven Seite hat **WASD Studios** die Ausrichtung eines Cash-Preis-Turniers angekündigt. Solche Veranstaltungen können die Aufmerksamkeit auf das Axie-Infinity-Ökosystem lenken und neue Spieler sowie Investoren anziehen. Dies könnte kurzfristig eine leichte Erholung des AXS-Kurses bewirken.

Jedoch überwiegen derzeit die negativen Schlagzeilen. Berichte über die Entlassung von **21 % der Mitarbeiter** durch **Sky Mavis**, den Entwickler von Axie Infinity, deuten auf eine schwierige finanzielle Lage oder strategische Unsicherheiten hin. Solche Nachrichten könnten das Vertrauen der Community und potenzieller Investoren schwächen und den AXS-Kurs belasten.

Die Marktstimmung bleibt größtenteils neutral bis bullisch, wie die Verteilung der Einschätzungen zeigt (7 neutral, 7 bullish, 12 very bullish). Dennoch deutet die pessimistische Bewertung (2 very bearish, 2 bearish) darauf hin, dass das Projekt in einer entscheidenden Phase steht.

Während kurzfristige Impulse durch Turniere möglich sind, könnten strukturelle Probleme langfristig die Entwicklung des AXS-Kurses begrenzen. Investoren sollten die kommenden Ankündigungen von Sky Mavis und die Marktreaktionen genau beobachten.

**\ Handel auf BTCC mit 10 kostenlosen USDT! /**

**Jetzt handeln**



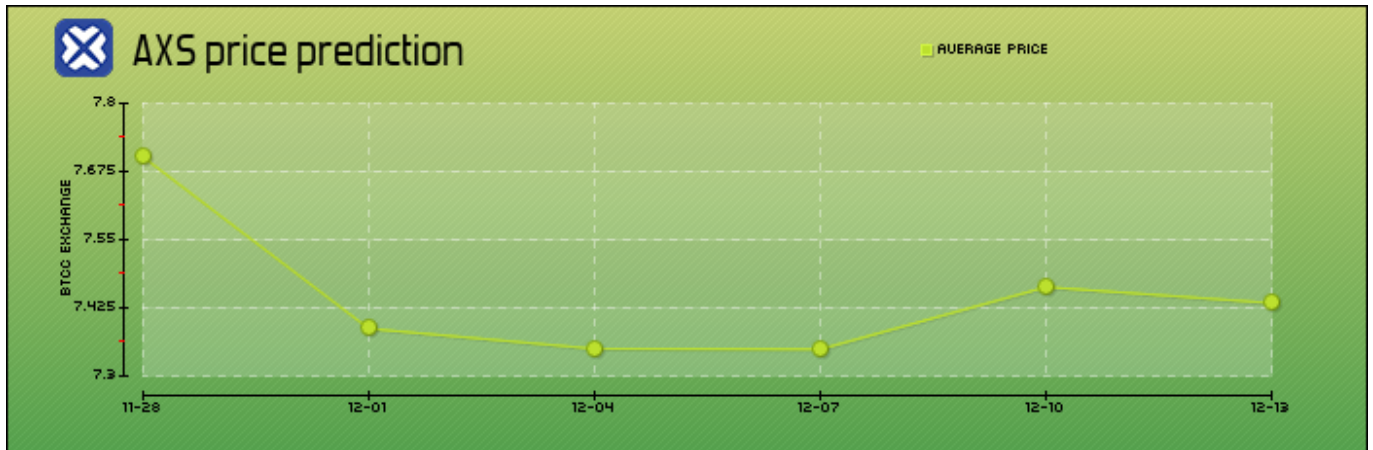
The advertisement banner for BTCC features a green background with a white grid pattern. At the top center is the BTCC logo, which consists of a white 'X' shape followed by the letters 'BTCC'. Below the logo, the text 'Erhöhen Sie Ihren VIP-Status für weitere Vorteile' is written in a bold, yellow font. Underneath that, 'BTCC - Ihre bevorzugte Krypto-Terminbörse' is written in a smaller white font. At the bottom of the banner, there are three elements: on the left, a green button with a white download icon and the text 'Jetzt unsere App herunterladen'; in the center, two logos for 'Google Play' and 'App Store' with the text 'DISPONIBLE EN' and 'Consiguelo en el' respectively; and on the right, the text 'Unterstützt Fiat- und Krypto-Einzahlungen' next to a stack of gold coins.

[App für Android herunterladen](#)

[App für iOS herunterladen](#)

## Kurzfristige AXS Coin Prognose vom 11-28 bis 12-13

Auf der Grundlage der technischen Indikatoren von BTCC in Verbindung mit der jüngsten Marktentwicklung von Axie Infinity wird im Folgenden eine kurzfristige AXS Coin Prognose vom 11-28 bis 12-13 gegeben:



Date	Price Prediction	Change
11-28	\$ 7.7015	0.00%
12-01	\$ 7.3868	-4.09%
12-04	\$ 7.3499	-4.57%
12-07	\$ 7.3491	-4.58%
12-10	\$ 7.4631	-3.1%
12-13	\$ 7.4338	-3.48%

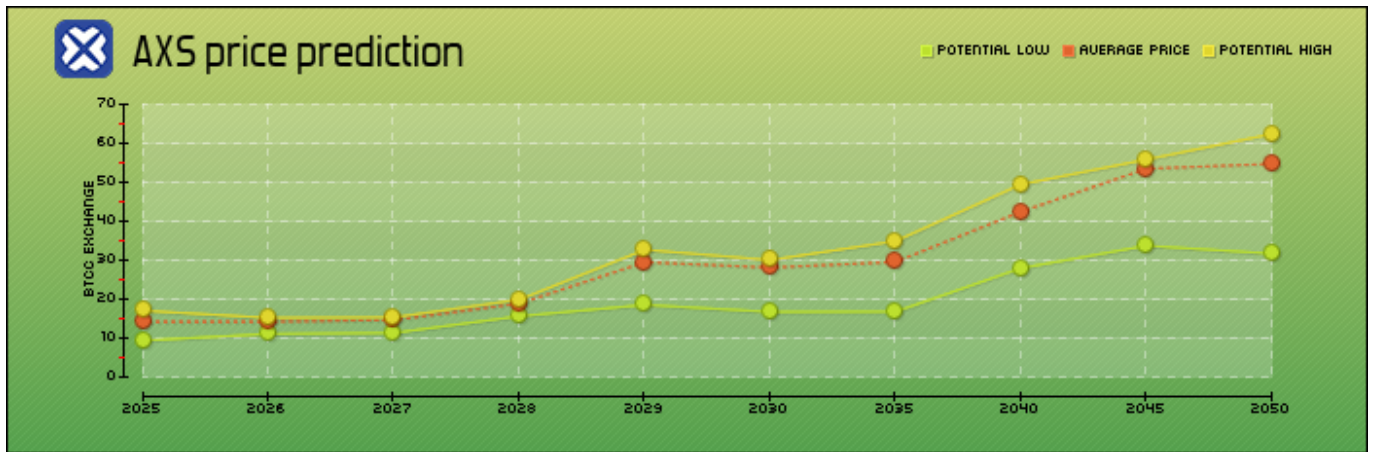
Laut der technischen Prognose von BTCC wird erwartet, dass der Axie Infinity Coin am 12-04} \$ 7.3499 erreicht, mit einer Preisänderung von -4.57%.

Es wird erwartet, dass der Axie Infinity Coin am 12-13 \$ 7.4338 erreicht, mit einer Preisänderung von -3.48%.

## Langfristige Axie Infinity Shard Prognose vom 2025 bis 2050

Auf der Grundlage der technischen Indikatoren von BTCC in Verbindung mit der Marktentwicklung von Axie Infinity Shard wird im Folgenden eine langfristige Axie Infinity Shard Prognose vom 2025 bis 2050 in Tabelle gegeben.

Anhand dieser Entwicklung können Anleger besser beurteilen, ob sie sich an einer langfristigen Investition beteiligen sollten oder nicht.



Year	Yearly Low	Yearly Average	Yearly High
2025	\$ 9.3687	\$ 14.1941	\$ 17.0225
2026	\$ 11.0673	\$ 14.2133	\$ 15.1959
2027	\$ 11.3267	\$ 14.6138	\$ 15.3226
2028	\$ 15.6133	\$ 18.8478	\$ 19.8786
2029	\$ 18.5225	\$ 29.4927	\$ 32.6751
2030	\$ 16.7261	\$ 28.1067	\$ 30.0302
2035	\$ 16.7770	\$ 29.5493	\$ 34.8849
2040	\$ 27.9418	\$ 42.4447	\$ 49.4442
2045	\$ 33.7110	\$ 53.4752	\$ 55.8261
2050	\$ 31.6933	\$ 54.7213	\$ 62.3819

\ Handel auf BTCC mit 10 kostenlosen USDT! /

[Jetzt handeln](#)

BTCC

Möchten Sie irgendwo mit Kryptowährungen, Aktien und Futures handeln?

Jetzt unsere App herunterladen

DISPONIBLE EN Google Play

Consíguelo en el App Store

Unterstützt Fiat- und Krypto-Einzahlungen

[App für Android herunterladen](#)

[App für iOS herunterladen](#)

## Axie Infinity Coin Prognose 2024

Für das Jahr 2024 wird erwartet, dass Axie Infinity (AXS) im Bereich von etwa **7,30 bis 7,70 USD** bleibt, wie die aktuellen Daten zeigen.

Der konstante Rückgang in den letzten Wochen deutet auf eine weiterhin schwache Nachfrage und das Fehlen starker Preistreiber hin.

Gründe dafür könnten die zunehmende Konkurrenz im Bereich Play-to-Earn (P2E)-Spiele und die abnehmende Popularität des Axie-Ökosystems sein.

Wenn das Projekt jedoch durch Gameplay-Innovationen oder Partnerschaften Aufmerksamkeit erregen kann, könnten moderate Erholungen möglich sein.

## **Axie Infinity Prognose 2025 -2050**

---

### **Axie Infinity Coin Prognose 2025**

Im Jahr 2025 zeigen Prognosen eine deutlich optimistischere Entwicklung, mit einem geschätzten Preisbereich von \$ 9.3687 (Tiefstwert) bis \$ 17.0225 (Höchstwert).

Diese Erholung könnte auf die Einführung neuer Features oder einer verbesserten Token-Ökonomie im Axie-Infinity-Ökosystem zurückzuführen sein.

Außerdem könnte die steigende Akzeptanz von Blockchain-Gaming und NFTs dazu beitragen, den Marktwert von AXS zu stützen. Wichtig bleibt die Fähigkeit des Projekts, aktive Spieler zu halten und neue Spieler zu gewinnen.

### **Axie Infinity Coin Prognose 2030**

Langfristige Prognosen für 2030 deuten auf einen erheblichen Anstieg hin, mit einem durchschnittlichen Jahrespreis von \$ 28.1067 und einem Höchstwert von \$ 30.0302.

Diese Werte könnten durch eine erneute Marktdynamik im P2E-Bereich erreicht werden, insbesondere wenn Axie Infinity es schafft, sich als führendes Metaverse-Spiel zu etablieren.

Zusätzliche Faktoren könnten neue Integrationen mit anderen Blockchains oder Partnerschaften mit großen Spieleentwicklern sein.

Trotz des Wachstums ist Vorsicht geboten, da der Markt für P2E-Games stark von Hypes und Trends abhängt.

### **Axie Infinity Coin Prognose 2040**

Bis 2040 könnte Axie Infinity laut Prognosen Höchstwerte von \$ 49.4442 erreichen, bei einem durchschnittlichen Jahrespreis von \$ 42.4447.

Dieser bemerkenswerte Anstieg spiegelt die mögliche Reifung des P2E-Marktes und eine breitere Akzeptanz wider. Sollte Axie Infinity weiterhin Innovationen vorantreiben, wie etwa die Nutzung von KI oder VR, könnte es sich langfristig als Schlüsselakteur im Gaming-Metaverse positionieren. Nachhaltigkeit und die Weiterentwicklung des Ökosystems bleiben jedoch entscheidend.



## Axie Infinity Coin Prognose 2050

Für 2050 wird ein durchschnittlicher Preis von \$ 54.7213 mit einem Höchstwert von \$ 62.3819 prognostiziert.

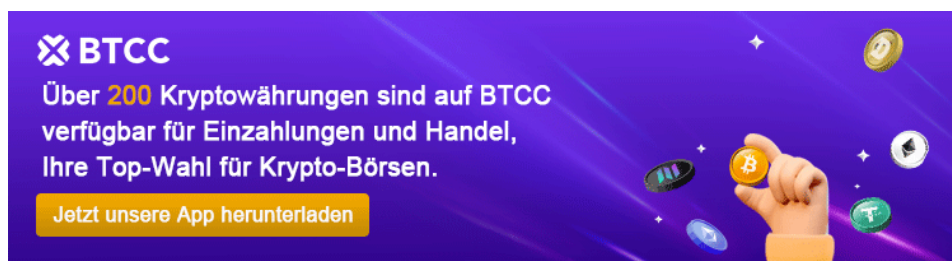
Diese langfristige Perspektive basiert auf der Annahme, dass Axie Infinity und vergleichbare Projekte von der vollständigen Integration von Blockchain-Technologie in den Mainstream-Gaming-Markt profitieren. Risiken könnten jedoch durch regulatorische Änderungen und sich wandelnde Nutzerpräferenzen entstehen.

Trotzdem könnte Axie Infinity durch den Fokus auf eine engagierte Community und kontinuierliche technologische Innovationen eine führende Rolle beibehalten.

Die langfristige Entwicklung von Axie Infinity (AXS) hängt stark von der Marktakzeptanz, der Innovation innerhalb des Ökosystems und der Fähigkeit ab, sich in einem schnelllebigen Umfeld zu behaupten. Kurzfristig bleibt der Markt herausfordernd, während die langfristige Perspektive potenziell lukrativ erscheint.

**\ Handel auf BTCC mit 10 kostenlosen USDT! /**

**Jetzt handeln**



[App für Android herunterladen](#)

[App für iOS herunterladen](#)

## Technische Axie Infinity Kurs Prognose

Daily Simple Moving Average (SMA) & Daily Exponential Moving Average (EMA)

Date Calculated:2024-11-27

3_SMA	\$ 7.6735	3_EMA	\$ 7.2413
5_SMA	\$ 7.2397	5_EMA	\$ 7.3373
10_SMA	\$ 6.4739	10_EMA	\$ 6.8543
20_SMA	\$ 5.9396	20_EMA	\$ 6.2236

21_SMA	\$ 5.8885	21_EMA	\$ 6.1811
50_SMA	\$ 5.2554	50_EMA	\$ 5.5505
100_SMA	\$ 5.0282	100_EMA	\$ 5.3785
200_SMA	\$ 5.6476	200_EMA	\$ 5.7265

Weekly Simple Moving Average (SMA) & Weekly Exponential Moving Average (EMA)  
Date Calculated:2024-11-27

21_SMA_weekly	\$ 5.1597	21_EMA_weekly	\$ 5.5277
50_SMA_weekly	\$ 6.8535	50_EMA_weekly	\$ 6.3652
100_SMA_weekly	\$ 6.8804	100_EMA_weekly	\$ 9.7915
200_SMA_weekly	\$ 22.6476	200_EMA_weekly	\$ 15.2663

Die technische Analyse ist ein Handelsinstrument, das zur Bewertung von Investitionen und zur Ermittlung von Handelsmöglichkeiten durch die Analyse statistischer Trends wie Preisbewegungen und Handelsvolumina aus Handelsaktivitäten verwendet wird.

Die technische Analyse spielt eine entscheidende Rolle bei der **Axie Infinity Kurs Prognose**, da sie durch die Analyse historischer Kurs- und Handelsvolumenmuster die Vorhersage der Kursrichtung erleichtert und es Anlegern ermöglicht, fundiertere Entscheidungen zu treffen.

Zu den drei gängigen Indikatoren der technischen Analyse gehören

- **Relative Strength Index (RSI):** Dies ist ein Momentum-Indikator, der die Geschwindigkeit und Veränderung von Preisbewegungen misst. Er kann dabei helfen, festzustellen, ob AVAX überkauft oder überverkauft ist und sich möglicherweise in Kürze die Richtung umkehrt.
- **Gleitender Durchschnitt (MA):** Dieser Indikator zeigt den Durchschnittswert des Token-Preises über einen bestimmten Zeitraum an und hilft bei der Erkennung von Trends. Ein steigender gleitender Durchschnitt deutet auf einen Aufwärtstrend für AVAX hin, während ein fallender gleitender Durchschnitt einen Abwärtstrend anzeigt.
- **Handelsvolumen:** Dieser Indikator misst die Anzahl der gehandelten AVAX über einen bestimmten Zeitraum. Er hilft dabei, die Stärke des Kauf- und Verkaufsdrucks zu verstehen. Ein hohes Handelsvolumen deutet auf ein großes Interesse an Avalanche hin, während ein geringes Handelsvolumen auf ein geringes Interesse an Avalanche hindeuten kann.

## AXS Coin Kurs Prognose:

Die technischen Indikatoren für Axie Infinity (AXS) zeigen eine klare Divergenz zwischen kurzfristigen und langfristigen Trends. Der 3-SMA liegt bei 7,67 USD, während der 3-EMA mit 7,24 USD darunter bleibt. Dies deutet auf eine kurzfristige Volatilität hin, da der Preis zwischen Widerstand und Unterstützung schwankt.

Die 5-SMA- und 5-EMA-Werte von 7,23 USD bzw. 7,33 USD bestätigen diese Bewegung. Ein leichter Aufwärtstrend könnte sich entwickeln, wenn der Preis die EMA-Werte überschreitet.

Langfristige Durchschnittswerte wie der 200-SMA (5,64 USD) und 200-EMA (5,72 USD) zeigen eine stabilere Basis. Diese Werte könnten als Unterstützungszonen für längerfristige Investitionen dienen.

Auf Wochenbasis liegt der 21-SMA bei 5,15 USD, was auf eine Schwäche hinweist. Jedoch könnte der 200-EMA mit 15,26 USD ein zukünftiges Ziel für einen starken Marktaufschwung markieren.

Insgesamt deutet die Analyse auf kurzfristige Unsicherheiten, aber langfristiges Potenzial hin. Dies hängt jedoch stark von der allgemeinen Marktentwicklung ab.

**\ Handel auf BTCC mit 10 kostenlosen USDT! /**

**Jetzt handeln**

## Fundamentale Prognose zu Axie Infinity

Die fundamentale Prognose für Axie Infinity (AXS) basiert auf mehreren Schlüsselkomponenten des Ökosystems.

Die steigende Popularität von Blockchain-Gaming und die Integration von NFTs bieten eine solide Grundlage für zukünftiges Wachstum. Axie Infinity hat es geschafft, sich als Vorreiter in der Play-to-Earn-Industrie zu etablieren, indem es Millionen von Nutzern weltweit anzieht.

Jedoch könnten Herausforderungen wie die sinkende Spielerbasis und zunehmender Wettbewerb das langfristige Wachstum hemmen. Die jüngsten Entlassungen bei Sky Mavis werfen Fragen zur Stabilität und strategischen Ausrichtung des Projekts auf.

Solange Axie Infinity jedoch Innovationen vorantreibt, wie z. B. die Integration neuer Spielmechaniken oder Partnerschaften, besteht langfristig Potenzial.

Fundamentale Faktoren wie die Community-Größe, das Volumen des Marktplatzes und der Erfolg neuer Features werden entscheidend sein.



[App für Android herunterladen](#)

[App für iOS herunterladen](#)

## Welche Faktoren werden Axie Infinity Token Prognose beeinflussen?

- **Marktentwicklung im Blockchain-Gaming:** Das Wachstum des gesamten Play-to-Earn-Marktes wird den Erfolg von Axie Infinity direkt beeinflussen. Konkurrenz von neuen

Projekten könnte jedoch die Marktanteile reduzieren.

- **Innovationen und Updates:** Regelmäßige Spielaktualisierungen, neue Funktionen und attraktive Gameplay-Inhalte sind entscheidend, um bestehende Spieler zu halten und neue anzuziehen.
- **Makroökonomische Bedingungen:** Die allgemeine Marktstimmung bei Kryptowährungen hat großen Einfluss auf AXS. Ein Bärenmarkt könnte die Nachfrage nach Spiel-Token verringern.
- **Community-Beteiligung:** Eine aktive und engagierte Community ist für den Erfolg entscheidend. Die Governance-Funktion des AXS-Tokens kann genutzt werden, um die Spieler stärker einzubinden.
- **Regulatorische Entwicklungen:** Änderungen in der Regulierung von Krypto und NFTs könnten entweder Wachstumschancen eröffnen oder das Projekt unter Druck setzen.

\ **Handel auf BTCC mit 10 kostenlosen USDT!** /

**Jetzt handeln**

## Häufige Frage zu Axie Infinity Crypto

---

### Hat AXS Zukunft?

Ja, AXS hat Zukunft, allerdings hängt diese stark von der Fähigkeit des Teams ab, Innovationen voranzutreiben und das Interesse der Spieler zu erneuern. Die Integration neuer Features und strategische Partnerschaften könnten langfristig Wachstum ermöglichen.

### Wird Axie Infinity noch gespielt?

Ja, Axie Infinity wird weiterhin gespielt, vor allem von treuen Community-Mitgliedern. Allerdings sind die Spielerzahlen im Vergleich zu den Spitzenzeiten 2021 deutlich zurückgegangen, was die Attraktivität des Spiels mindert.

## Kann man mit Axie Infinity Geld verdienen?

Es ist weiterhin möglich, mit Axie Infinity Geld zu verdienen, etwa durch das Züchten und Verkaufen von Axies oder durch Teilnahme an Kämpfen. Die Erträge sind jedoch stark abhängig vom Marktwert der In-Game-Assets und der Nachfrage.

## Was kostet ein Axie?

Die Kosten für einen Axie variieren je nach Seltenheit, Fähigkeiten und Marktbedingungen. Aktuell liegt der Preis für einfache Axies bei etwa 10-50 USD, während seltene und leistungsstarke Exemplare mehrere hundert Dollar kosten können.

**\ Handel auf BTCC mit 10 kostenlosen USDT! /**

**Jetzt handeln**



[App für Android herunterladen](#)

[App für iOS herunterladen](#)

## Wo kann ich Axie Infinity in Deutschland kaufen?

---

**Wenn Sie an Axie Infinity interessiert sind, können Sie mit BTCC beginnen.**

**BTCC hat kürzlich AXS/USDT Perpetual Futures mit einem Hebel von bis zu 500 eingeführt. Sie können AXS jederzeit und überall über BTCC zum niedrigsten Preis und mit höchster Sicherheit kaufen.**

Im Folgenden finden Sie eine Anleitung für den Handel mit Futures auf der Kryptowährungsbörse BTCC:



# BTCC

## Exchange for a better future

### Schritt Eins:

Gehen Sie auf die BTCC-Homepage und melden Sie sich bei Ihrem BTCC-Konto an. Wenn Sie noch kein Konto haben, müssen Sie sich zuerst registrieren.

### Schritt Zwei:

Wählen Sie auf der offiziellen BTCC-Homepage „Einzahlung“ und zahlen Sie mit der von Ihnen bevorzugten Methode (Fiat-Einzahlung, Krypto-Einzahlung oder Konvertierung) auf Ihr Konto ein.

### Schritt Drei:

Gehen Sie zurück zur offiziellen BTCC-Homepage, wählen Sie „Futures“ - „USDT-M Perpetual Futures Contract“, und suchen Sie das Krypto-Handelspaar "**AXS/USDT**".

### Schritt Vier:

Wählen Sie die Art des Kontrakt-handelsauftrags. BTCC-Kontrakt-aufträge werden in Marktaufträge, Limitaufträge und SL/TP-Aufträge unterteilt.

- **Market Order:** Nutzer platzieren Aufträge zum besten Preis auf dem aktuellen Markt, um einen schnellen Handel zu erreichen.
- **Limit-Order:** Limit-Orders sind eine Art von Aufträgen zum Kauf oder Verkauf von Futures zu einem günstigeren Preis als dem Marktpreis. Wenn Sie zu einem Preis kaufen, der unter dem Marktpreis liegt, oder zu einem Preis verkaufen, der über dem Marktpreis liegt, handelt es sich um eine Limit-Order.
- **SL/TP-Auftrag:** SL/TP-Aufträge sind Aufträge zum Kauf oder Verkauf von Futures zu einem ungünstigeren Preis als dem Marktpreis. Wenn Sie zu einem höheren Preis als dem Marktpreis kaufen oder zu einem niedrigeren Preis als dem Marktpreis verkaufen, wird der Auftrag in Form einer SL/TP-Order erteilt.

### Schritt Fünf:

Passen Sie das Leverage-Multiple an.

**Bitte bedenken Sie, dass der Einsatz von Leverage das Risiko der Liquidation birgt. Die Hebelwirkung sollte auf der Grundlage Ihres finanziellen Status und Ihrer Risikotoleranz angepasst werden.**

### Schritt Sechs:

Wählen Sie die Losgröße und legen Sie den SL/TP-Preis fest.

### Schritt Sieben:

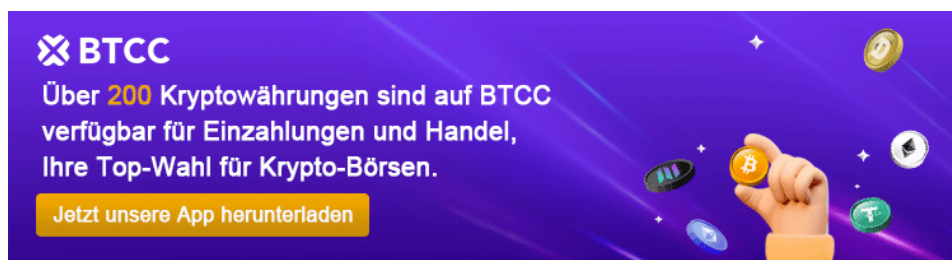
Nach der Einstellung der grundlegenden Daten können die Benutzer wählen, ob sie kaufen (Long eröffnen) oder verkaufen (Short eröffnen) wollen, nachdem sie ihren idealen Preis eingegeben haben. Händler sollten bedenken, dass der Preis nicht höher oder niedriger sein kann als der höchste Kaufkurs oder der niedrigste Verkaufskurs der Plattform.

### Schritt Acht:

Klicken Sie auf die Schaltfläche „Kaufen“ oder „Verkaufen“, und der Auftrag für den Krypto-Futures-Kontrakt ist abgeschlossen.

**\ Handel auf BTCC mit 10 kostenlosen USDT! /**

**BTCC-Konto eröffnen**

A promotional banner for BTCC with a purple background. On the left, the BTCC logo is displayed above the text: "Über 200 Kryptowährungen sind auf BTCC verfügbar für Einzahlungen und Handel, Ihre Top-Wahl für Krypto-Börsen." Below this text is a yellow button that says "Jetzt unsere App herunterladen". On the right side of the banner, there is an illustration of a hand holding a gold Bitcoin coin, surrounded by other floating crypto icons like Ethereum and Litecoin against a starry background.

[App für Android herunterladen](#)

[App für iOS herunterladen](#)

## AXS Coin kaufen in Deutschland

---

In Deutschland empfehlen wir Ihnen AXS Coin bei [BTCC](#) zu kaufen.

BTCC ist seit dreizehn Jahren in Betrieb und hat bis heute keine Sicherheitsverletzungen gemeldet. Sie ist eine der ältesten Börsen der Welt.

BTCC ist eine der besten und sichersten Plattformen für den Kauf/Verkauf von Bitcoin (BTC) und anderen Kryptowährungen und verfügt über Finanzlizenzen für Kryptowährungen in Europa, den USA und Kanada. In Europa verfügt BTCC über eine Krypto-Lizenz, die vom litauischen Register für juristische Personen ausgestellt wurde, und wird von der litauischen Behörde zur Untersuchung von Finanzkriminalität reguliert.

Im Vergleich zu anderen großen Kryptowährungsbörsen erhebt BTCC relativ niedrige Gebühren, z. B. nur 0,06 % für Akzeptanten und Market Maker.

BTCC ist eine der wenigen Börsen auf dem Markt, die Anlegern Optionen mit hoher Hebelwirkung bietet und auf den Handel mit Futures spezialisiert ist. Die Nutzer haben Zugang zu mehr als 300 USDT-Margin-Perpetual-Contract-Paaren, darunter viele bekannte Torrents und Meme Coin.



- Hohe Sicherheit durch behördliche Genehmigungen in den USA, Europa und Kanada
- Keine Finanzierungsgebühren
- 300 Verträge über virtuelle Währungen
- Flexible Hebelwirkung von 10 bis 225 Mal
- Transaktionsgebühren so niedrig wie 0,01 Prozent
- Branchenführende Marktliquidität und Handelstiefe
- Bereitstellung von Pass-Through-Tokens (Edelmetalle, US-Aktien, Aktien aus Taiwan)
- 24-Stunden-Live-Online-Kundendienst
- Jeden Monat eine Vielzahl von Wohlfahrtsaktivitäten

[Zu BTCC](#)



## **Das Folgende könnte Sie interessieren:**

### **Weitere Prognosen für Kryptowährungen:**

[Wie viel ist Pi Coin Wert? Pi Network Coin Wert Prognose 2024, 2025, 2030.](#)

[Wird Ripple explodieren?-Aktuelle Ratschläge von professionellen Analysten](#)

[Ripple Prognose 2024, 2025, 2030 bis 2050: Kann XRP auf 1 Dollar steigen?](#)

[Solana Prognose 2024-2050: SOL Kursentwicklung 2024 im Detail und 2025-2050 langfristig.](#)

[Ethereum Kurs Prognose kurzfristig 2024 & langfristig 2025-2050.](#)

[Bitcoin Prognose 2024-2030: Wird der BTC Kurs in diesem Jahr über 100.000 Dollar steigen?](#)

[Cardano Prognose 2024, 2025, bis 2030, 2040: Wird Cardano explodieren?](#)

[Bonk Coin Prognose aktuell für 2024, 2025, bis 2030, 2040, 2050: Ist BONK eine gute Investition?](#)

[Shiba Inu Prognose: SHIB Kurs 2024 bis 2025, 2030, 2040, 2050.](#)

[Dogeverse Prognose 2024 bis 2030: Ist es eine gute Investition?](#)

[Chainlink Prognose: Entwicklung von 2024 bis 2030.](#)

[Fetch.ai Prognose 2024, 2025, 2030, 2040: Ist FET eine gute Investition?](#)

[Welche Kryptowährung wird explodieren 2024? - Kryptowährung Prognose Topliste](#)

[Avalanche\(AVAX\) Prognose 2024, 2025, 2030 bis 2040: Hat Avalanche eine Zukunft?](#)

[Hedera Prognose: HBAR Kurs Entwicklung 2024-2040.](#)

[VeChain Prognose: VET Kurs Entwicklung 2024, 20 bis 2050.](#)

[IOTA Prognose 2024, 2025 bis 2040, 2050: Kann IOTA auf 100 Euro steigen?](#)

[Floki Coin Prognose 2024 bis 2040: Kann Floki Inu 1 Cent erreichen?](#)

[Litecoin Prognose: LTC Kurs Entwicklung 2024, 2025, 2030 bis 2040, 2050.](#)

[Bitcoin Cash Prognose: BCH Kursentwicklung 2024-2050.](#)

[Pepe Coin Prognose 2024-2050: Kann PEPE 1 Cent erreichen?](#)

[BNB Prognose 2024-2030: Wie hoch wird BNB steigen?](#)

[Polygon Prognose: Entwicklung von 2024 bis 2050.](#)

## **Weitere Erklärungen zu Kryptowährungen:**

[Was ist Pi Network? Wie viel ist Pi Network wert 2024, 2025, 2030?](#)

[Was ist Pi Coin \(PI\)? Wann wird PI Coin handelbar? Wie viel ist PI wert?](#)

[WienerAI Erklärung, Prognose und Kaufen: Ist WAI eine gute Investition?](#)

[Bitcoin Minetrix Erklärung, Prognose und Kaufen: Alles über Bitcoin Minetrix\(BTCMTX\)](#)

[Was ist BNB? Was steckt hinter BNB? Was kann man mit Binance Coin machen? – Alles über BNB](#)

[Was ist Polymarket? Wie zentralisierte Prognosemärkte funktionieren?](#)

[Kaspa Coin Erklärung und Prognose: Was ist Kaspa Coin? Hat Kaspa Coin eine Zukunft?](#)

[Was ist Hamster Combat? HMSTR Erklärung, Gameplay, Coin Earning Cheats und Prognose](#)

[Was ist Sun Wukong Coin \(WUKONG\)? Meme Coin mit großem Potenzial aus Black Myth: Wukong.](#)

[Bitcoin, Ether und Solana: Fünf führende Kryptowährungen 2024, die Sie kennen müssen](#)

[Was ist USDT? Wie funktioniert Tether?](#)

[Was ist SushiSwap? Alles über SUSHI](#)

## **Weitere Grundlagen zu Kryptowährungen:**

[Krypto Steuern in Deutschland: Ein Leitfaden zur Besteuerung von Kryptowährungen 2024](#)

[Was ist Bitcoin Halving? Wann ist die nächste Halving? – Alles Sie wissen müssen](#)

[Was ist ein NFT? -Alles, was Sie wissen sollten](#)

[Alles über die Bitcoin Konferenz 2024: Termine, Programm, Gäste und Highlights der Konferenz](#)

[Online Geld machen: 200-500 Euro am Tag verdienen- So steigern Sie Ihr](#)