

Einzahlen und Prämien verdienen



Melden Sie sich an und zahlen Sie ein, um bis zu **10.055 USDT** an Boni zu erhalten. Exklusiv nur für Neubenutzer.

Jetzt holen

[PDF Database Document] - BTCC Cryptocurrency Exchange

<https://www.btcc.com/de-DE/academy/research-analysis/bittorrent-prognose>

BitTorrent Prognose (BTT) aktuell & langfristig bis 2025, 2030, 2040, 2050



BitTorrent Coin (BTT), ein zentraler Bestandteil des [Tron](#)-Ökosystems, hat sich seit seiner Einführung zu einem wichtigen Akteur im Bereich des dezentralen File-Sharings entwickelt. Mit der zunehmenden Relevanz von Blockchain-Technologie in der digitalen Welt rückt auch BTT stärker in den Fokus von Investoren und Entwicklern.

Hat BitTorrent Coin eine Zukunft? Wie hoch kann BitTorrent steigen?

In dieser BitTorrent Prognose werfen wir einen genauen Blick auf die Faktoren, die den BTT Kurs aktuell und langfristig bis 2025, 2030, 2040 und sogar 2050 beeinflussen könnten. Von technologischen Meilensteinen und Markttrends bis hin zu potenziellen Risiken und Wachstumschancen - wir beleuchten alle Aspekte, um fundierte Prognosen zu

erstellen.

Bleiben Sie dran, um herauszufinden, ob BTT das Potenzial hat, langfristig ein profitables Investment zu sein.

BTCC bietet unbefristete 1000BTT/USDT-Kontrakte

mit bis zu 500-facher Hebelwirkung an.


Klicken Sie auf die Schaltfläche unten, um jetzt zu handeln!

[BTCC-Konto eröffnen](#)


Neue Benutzer können 10 USDT Bonus erhalten!

BitTorrent Kurs und Marktleistung Überblick

ABOUT BTT



BTT (BitTorrent)
Website: <https://www.bittorrent.com/btt/>
ATH: \$0.000003431340
Rank: 92
24HP: \$0.000001258145 / 24LP: \$0.000001155510

	
Cryptocurrency	BitTorrent
Token	BTT
Price	\$ 0.000001158148 ▼ -8.19%
Rank	92
Market Cap	\$ 1.1B
24H Trading Volume	\$ 58.7M
All-time High	\$ 0.000003431340

All-time Low	\$ 0.000000365354
24 High	\$ 0.000001258145
24 Low	\$ 0.000001155510
Cycle High	\$ 0.000002172610 / 2024-03-05 04:05:00
Cycle Low	\$ 0.000000365354 / 2023-10-13 02:40:00
Update Time	2024-12-19 03:15:08

BitTorrent Kurs Euro aktuell

Zum Zeitpunkt 2024-12-19 03:15:08 liegt BitTorrent Kurs bei 0.000001158148 USD Dollar/ 0.000001118951 EUR mit einer 24-Stunden-Kursveränderung von -8.19%.

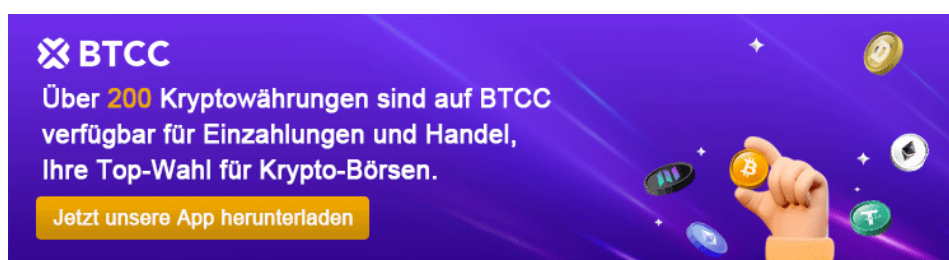
BitTorrent hat ein 24-Stunden-Handelsvolumen von \$ 58.7M und eine Marktkapitalisierung von \$ 1.1B.

In Bezug auf die Marktkapitalisierung liegt BitTorrent derzeit auf Platz 92.

Was ist BitTorrent? (BTT)

BitTorrent (BTT) ist ein dezentraler File-Sharing- und Peer-to-Peer-Netzwerkdienst, der 2018 von der Tron Foundation übernommen wurde. Als einer der größten File-Sharing-Dienste der Welt ermöglicht BitTorrent Benutzern das Herunterladen und Teilen von Dateien über ein dezentrales Netzwerk. Mit der Einführung des BTT-Tokens wurde eine Blockchain-basierte Monetarisierung hinzugefügt, die den Nutzern Anreize bietet, Bandbreite und Speicherplatz bereitzustellen.

Der BTT Token dient als Treibstoff für das Netzwerk und ermöglicht Transaktionen wie den schnelleren Zugriff auf Downloads und Premium-Funktionen. BitTorrent zielt darauf ab, die Effizienz und Zugänglichkeit im Bereich des File-Sharings durch die Nutzung der Blockchain-Technologie zu verbessern.



[App für Android herunterladen](#)

[App für iOS herunterladen](#)

BTT Kurs Entwicklung & Analyse

BitTorrent Coin Kurs Chart

[BitTorrent Kurs](#)

Seit seiner Einführung hat der BitTorrent Coin (BTT) einen bemerkenswerten Kursverlauf erlebt.

Nach seinem Start im Jahr 2019 als Token des Tron-Netzwerks notierte BTT zunächst bei 0.0005 USD.

Der Kurs erlebte Anfang 2021 einen starken Anstieg und erreichte im April 2021 ein Allzeithoch von etwa 0.013566 USD, angetrieben durch die allgemeine Kryptoeuphorie und die wachsende Popularität von Tron.

Im Jahr 2022 geriet BTT jedoch aufgrund des allgemeinen Abwärtstrends auf dem Kryptomarkt unter Druck. Der Preis sank auf unter 0.000001 USD und blieb bis Ende 2023 in einer Konsolidierungsphase. Aktuell zeigt der Token Anzeichen einer Erholung, was teilweise auf die erneute Aufmerksamkeit für das Tron-Ökosystem und strategische Partnerschaften zurückzuführen ist.

Die langfristige Entwicklung von BTT hängt maßgeblich von der Integration in dezentrale Anwendungen und der allgemeinen Marktakzeptanz ab. Positive Impulse könnten durch die Weiterentwicklung von File-Sharing-Plattformen und den Anstieg der Nachfrage nach Tokenisierung in diesem Bereich entstehen.

Zum 2024-12-19 03:15:08 hat sich der Kurs von BitTorrent im letzten Jahr um 1.73% bewegt, mit einer Preisspanne von \$ 0.000000656940 bis \$ 0.000002172611;

Im letzten Monat hat sich der Preis von BitTorrent um 2.33% verändert, bei einer Preisspanne von \$ 0.000001057072 bis \$ 0.000001858694;

BTT Coin Kurs in einem Jahr

Die folgende Tabelle zeigt die prozentuale Veränderung von BTT Kurs im vergangenen Jahr, in den letzten 3 Monaten, im letzten Monat und in den letzten sieben Tagen, am letzten Tag und in der letzten Stunde.

Price Change 1H Percent	-1.01%
Price Change 1D Percent	-8.19%
Price Change 7D Percent	-13.26%
Price Change 30D Percent	2.33%
Price Change 90D Percent	29.49%
Price Change 365D Percent	1.73%

Die folgende Tabelle zeigt die Preisspanne (Maximum, Durchschnitt, Minimum) von BTT im vergangenen Jahr, in den letzten drei Monaten, im letzten Monat, in den letzten sieben Tagen, am letzten Tag und in der letzten Stunde.

	Min	Average	Max
1H	\$ 0.000001160750	\$ 0.000001168008	\$ 0.000001171630
1D	\$ 0.000001155510	\$ 0.000001223519	\$ 0.000001258145
7D	\$ 0.000001155510	\$ 0.000001307158	\$ 0.000001432554
30D	\$ 0.000001057072	\$ 0.000001347362	\$ 0.000001858694
90D	\$ 0.000000795692	\$ 0.000001070381	\$ 0.000001858694
365D	\$ 0.000000656940	\$ 0.000001081387	\$ 0.000002172611

\ Handel auf BTCC mit 10 kostenlosen USDT! /

[Jetzt handeln](#)

BitTorrent Coin News Prognose

BTT News Prognose Update (Stand: Dezember 2024)

Der Kurs von BitTorrent Coin (BTT) verzeichnete kürzlich einen beeindruckenden Anstieg von über 16 % und spiegelt damit die optimistische Stimmung auf dem Markt wider.

Dieser Anstieg fiel zeitlich mit einem wichtigen Meilenstein im Tron-Ökosystem zusammen, was darauf hindeutet, dass das Vertrauen der Investoren in das Projekt gestärkt wurde.

Auf der anderen Seite könnte die Nachricht, dass Justin Sun die 7,26 Milliarden US-Dollar an Bitcoin-Reserven für den USDD-Stablecoin aufgelöst und durch TRX-gestützte Sicherheiten ersetzt hat, gemischte Reaktionen hervorrufen.

Während einige diese Entwicklung als strategische Neuausrichtung innerhalb des Tron-Ökosystems betrachten, könnten andere darin ein erhöhtes Risiko für BTT sehen.

Insgesamt wird der kurzfristige Kursverlauf von BTT stark von der Marktwahrnehmung dieser Entwicklungen abhängen, während langfristige Prognosen von einer nachhaltigen Akzeptanz und Integration des Tokens im Tron-Netzwerk beeinflusst werden könnten.

BTCC
Erhöhen Sie Ihren VIP-Status für weitere Vorteile
BTCC - Ihre bevorzugte Krypto-Terminbörse
 Jetzt unsere App herunterladen Unterstützt Fiat- und Krypto-Einzahlungen

[App für Android herunterladen](#)

[App für iOS herunterladen](#)

Technische BitTorrent Crypto Kursprognose

Daily Simple Moving Average (SMA) & Daily Exponential Moving Average (EMA)

Date Calculated:2024-03-19

3_SMA	\$ 0.000001389880	3_EMA	\$ 0.000001336360
5_SMA	\$ 0.000001477170	5_EMA	\$ 0.000001408670
10_SMA	\$ 0.000001616620	10_EMA	\$ 0.000001518330
20_SMA	\$ 0.000001580500	20_EMA	\$ 0.000001520150
21_SMA	\$ 0.000001558520	21_EMA	\$ 0.000001514110
50_SMA	\$ 0.000001218760	50_EMA	\$ 0.000001331030
100_SMA	\$ 0.000001158100	100_EMA	\$ 0.000001141350
200_SMA	\$ 0.000000799843	200_EMA	\$ 0.000000939199

Weekly Simple Moving Average (SMA) & Weekly Exponential Moving Average (EMA)

Date Calculated:2024-03-19

21_SMA_weekly	\$ 0.000000989085	21_EMA_weekly	\$ 0.000001085740
50_SMA_weekly	\$ 0.000000700380	50_EMA_weekly	\$ 0.000000860903
100_SMA_weekly	\$ 0.000000774991	100_EMA_weekly	\$ 0.000000828499
200_SMA_weekly	\$ 0.000000000000	200_EMA_weekly	\$ 0.000000000000

Die technische Analyse ist ein Handelsinstrument, das zur Bewertung von Investitionen und zur Ermittlung von Handelsmöglichkeiten durch die Analyse statistischer Trends wie Preisbewegungen und Handelsvolumina aus Handelsaktivitäten verwendet wird.

Die technische Analyse spielt eine entscheidende Rolle bei der **BitTorrent Kurs Prognose**, da sie durch die Analyse historischer Kurs- und Handelsvolumenmuster die Vorhersage der Kursrichtung erleichtert und es Anlegern ermöglicht, fundiertere Entscheidungen zu treffen.

Technische BTT Token Kursprognose (Stand: Dezember 2024)

Basierend auf den aktuellen technischen Indikatoren zeigt der BitTorrent-Kurs (BTT) eine interessante Dynamik.

Die kurzfristigen Durchschnittswerte (3 bis 21 Tage) bewegen sich deutlich über dem langfristigen Durchschnitt (50 bis 200 Tage), was auf eine kurzfristige Aufwärtsbewegung hinweist.

Besonders hervorzuheben ist, dass der 10-Tage-SMA bei 0.000001616620 USD liegt, was einen stärkeren kurzfristigen Momentaufbau signalisiert.

Langfristige Durchschnittswerte wie der 200-Tage-SMA und EMA zeigen jedoch einen niedrigeren Kurs von 0.000000799843 USD bzw. 0.000000939199 USD. Dies deutet darauf hin, dass der aktuelle Kursanstieg möglicherweise vorübergehend sein könnte, sofern keine fundamentalen Verbesserungen eintreten.

Auf wöchentlicher Basis zeigen die 21-Wochen-SMA- und EMA-Werte (0.000000989085 USD und 0.000001085740 USD), dass BTT sich allmählich aus einer längeren Konsolidierungsphase herausbewegt.

Der Widerstand bei 0.000001500000 USD könnte eine entscheidende Hürde sein. Sollte dieser gebrochen werden, könnte der Kurs mittelfristig weiteres Aufwärtspotenzial entfalten.

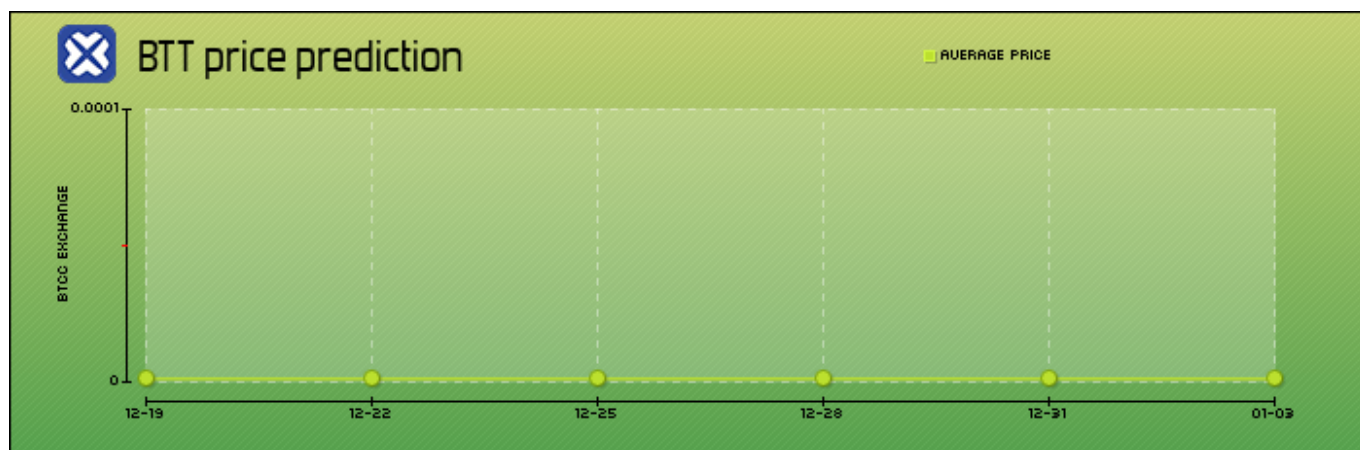
Insgesamt deutet die technische Analyse auf kurzfristige Chancen hin, während langfristige Anleger Vorsicht walten lassen sollten.

\ Handel auf BTCC mit 10 kostenlosen USDT! /

Jetzt handeln

Kurzfristige BTT Prognose vom 12-19 bis 01-03

Auf der Grundlage der technischen Indikatoren von BTCC in Verbindung mit der jüngsten Marktentwicklung von BitTorrent wird im Folgenden eine kurzfristige BTT Prognose vom 12-19 bis 01-03 gegeben:



Date	Price Prediction	Change
12-19	\$ 0.000001158148	0.00%
12-22	\$ 0.000001146245	-1.03%
12-25	\$ 0.000001143813	-1.24%
12-28	\$ 0.000001153077	-0.44%
12-31	\$ 0.000001157246	-0.08%
01-03	\$ 0.000001145666	-1.08%

Laut der technischen Prognose von BTCC wird erwartet, dass BitTorrent am 12-25 \$ 0.000001143813 erreicht, mit einer Preisänderung von -1.24%.

Es wird erwartet, dass der BitTorrent Coin am 01-03 \$ 0.000001145666 erreicht, mit einer Preisänderung von -1.08%.

BTCC
Möchten Sie irgendwo mit Kryptowährungen,
Aktien und Futures handeln?

Jetzt unsere App herunterladen Unterstützt Fiat- und Krypto-Einzahlungen

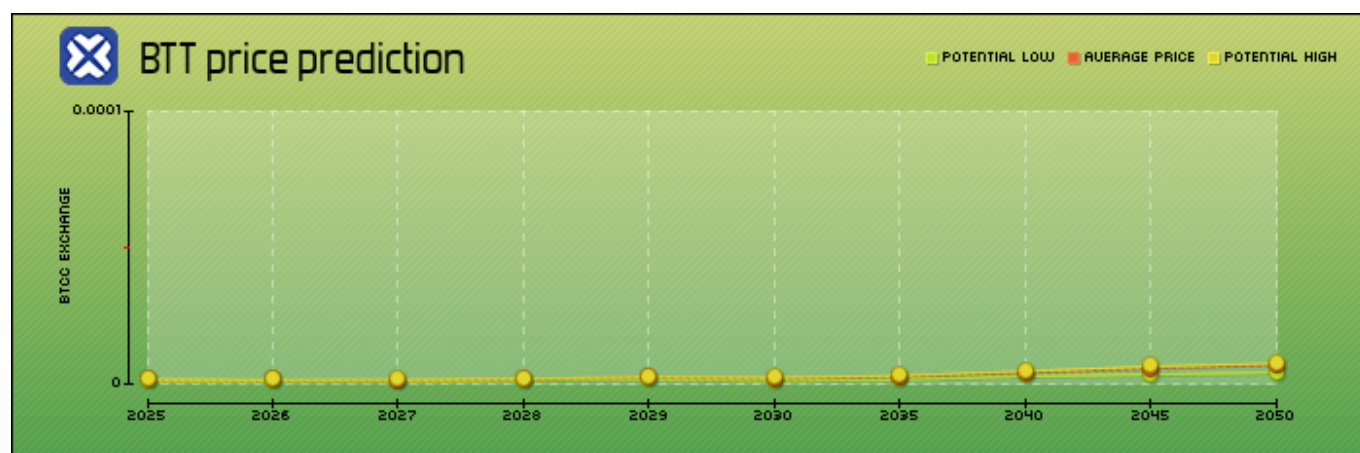
[App für Android herunterladen](#)

[App für iOS herunterladen](#)

Langfristige BTT Coin Prognose vom 2025 bis 2050

Auf der Grundlage der technischen Indikatoren von BTCC in Verbindung mit der Marktentwicklung von BitTorrent wird im Folgenden eine langfristige BTT Coin Prognose vom 2025 bis 2050 gegeben.

Anhand dieser Entwicklung können Anleger besser beurteilen, ob sie sich an einer langfristigen Investition beteiligen sollten oder nicht.



Year	Yearly Low	Yearly Average	Yearly High
2025	\$ 0.000000958267	\$ 0.000001454305	\$ 0.000001704862
2026	\$ 0.000000977761	\$ 0.000001458984	\$ 0.000001540478
2027	\$ 0.000000887377	\$ 0.000001360020	\$ 0.000001577550
2028	\$ 0.000001291961	\$ 0.000001746109	\$ 0.000001964829
2029	\$ 0.000001667911	\$ 0.000002554590	\$ 0.000002631922
2030	\$ 0.000001216699	\$ 0.000002015638	\$ 0.000002358926
2035	\$ 0.000001699220	\$ 0.000002823895	\$ 0.000003067510
2040	\$ 0.000002866740	\$ 0.000004228752	\$ 0.000004752374
2045	\$ 0.000003522566	\$ 0.000005647986	\$ 0.000006435364
2050	\$ 0.000004248926	\$ 0.000007028430	\$ 0.000007541495

BitTorrent Prognose & Analyse 2024 - 2050

BitTorrent Coin Prognose 2024

Im Jahr 2024 wird erwartet, dass der Preis des BitTorrent-Tokens (BTT) im Allgemeinen stabil bleibt, da die kurzfristigen Preisprognosen zwischen \$0.000001143813 und \$0.000001158148 liegen, was eine sehr geringe Abweichung darstellt.

Die technische Analyse deutet darauf hin, dass BTT von einer anhaltenden Marktkonsolidierung geprägt sein wird.

Die Einführung neuer Funktionen im BitTorrent-Ökosystem und die Stabilität der globalen Kryptomärkte könnten jedoch als Katalysatoren für leichte Kursanstiege dienen.

Gleichzeitig zeigt der geringe Rückgang in der Prognose, dass BTT möglicherweise in einer Phase der Bodenbildung steckt, was eine Grundlage für zukünftiges Wachstum schaffen könnte.

BitTorrent Coin Prognose 2025

Für 2025 wird eine deutliche Volatilität erwartet, wobei der Preis zwischen einem Tiefstwert von \$ 0.000000958267 und einem Höchstwert von \$ 0.000001704862 schwanken könnte.

Der durchschnittliche prognostizierte Preis von \$ 0.000001454305 deutet darauf hin, dass BTT von einer stärkeren Nachfrage und einer möglichen Marktakzeptanz profitieren könnte.

Insbesondere die Integration in dezentralisierte Anwendungen (DApps) und die Zusammenarbeit mit führenden Blockchain-Projekten könnten den Token-Wert steigern.

Dennoch könnten makroökonomische Unsicherheiten und regulatorische Änderungen das Potenzial von BTT beeinflussen.

BitTorrent Coin Prognose 2030

Die Prognose für 2030 zeigt ein bemerkenswertes Wachstumspotenzial.

Der durchschnittliche Preis wird auf \$ 0.000002015638 geschätzt, wobei der Höchstwert \$ 0.000002358926 erreichen könnte.

Dieses Wachstum könnte durch die steigende Akzeptanz von Blockchain-Technologien und die

mögliche Erweiterung des BitTorrent-Ökosystems angetrieben werden.

Ein weiterer wichtiger Faktor ist die zunehmende Verwendung von BTT in der Tokenisierung digitaler Assets und Smart Contracts.

Sollte sich der Kryptomarkt weiterhin positiv entwickeln, könnte BTT eine der führenden Plattformen für dezentrale Dateifreigabe werden.

BitTorrent Prognose 2040

Die langfristige Prognose bis 2040 deutet auf eine signifikante Wertsteigerung hin, wobei der Preis auf durchschnittlich \$ 0.000004228752 ansteigen könnte. Der maximale prognostizierte Preis von \$ 0.000004752374 zeigt, dass BTT von einer langfristigen Marktstabilität und technologischen Innovationen profitieren könnte.

In dieser Phase könnte BTT eine Schlüsselrolle in der globalen digitalen Infrastruktur spielen, insbesondere durch die Integration in dezentrale Cloud-Speicherlösungen und andere Web3-Technologien.

Regulierungen und die allgemeine Marktstimmung könnten jedoch weiterhin eine entscheidende Rolle spielen.

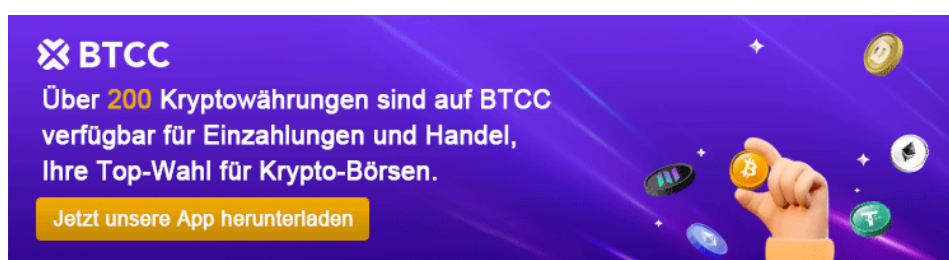
BitTorrent Prognose 2050

Bis 2050 wird erwartet, dass BTT ein Preisniveau von durchschnittlich \$ 0.000007028430 erreicht, wobei der Höchstwert auf \$ 0.000007541495 geschätzt wird.

Diese Prognose basiert auf der Annahme, dass sich der Kryptomarkt vollständig etabliert und Technologien wie Blockchain und dezentrale Netzwerke ein integraler Bestandteil der globalen Wirtschaft werden.

Sollte sich BitTorrent weiterhin als führende Plattform für dezentrale Anwendungen behaupten, könnte der Token zu einem wichtigen Vermögenswert für Investoren werden.

Langfristige Risiken, einschließlich technologischer Überholungen und regulatorischer Eingriffe, sollten jedoch nicht ignoriert werden.



BTCC
Über 200 Kryptowährungen sind auf BTCC
verfügbar für Einzahlungen und Handel,
Ihre Top-Wahl für Krypto-Börsen.

Jetzt unsere App herunterladen

The advertisement features a dark purple background with glowing light trails and several floating cryptocurrency icons, including Bitcoin, Ethereum, and Tether. A hand is shown holding a Bitcoin coin.

BitTorrent Coin Prognose der anderen Analysten

BTT 2024

Coincodex prognostiziert, dass BitTorrent (BTT) bis Ende 2024 in einem Preisbereich von \$0.000001172 bis \$0.000001807 gehandelt wird, mit einem Durchschnittspreis von \$0.000001535. Dies entspräche einer möglichen Wertsteigerung von 32,17 % im Vergleich zum aktuellen Preis.

BLOX ist optimistischer und prognostiziert einen Wert von €0.000450 bis €0.001100, was eine enorme prozentuale Steigerung von fast 99.000 % bedeuten würde.

DigitalCoinPrice hingegen zeigt konservativere Werte mit einem Preisbereich von \$0.00000102 bis \$0.00000252, was dennoch ein stabiles Wachstum im Laufe des Jahres anzeigt.

BitTorrent Prognose 2025

Für 2025 sehen die Prognosen weiterhin optimistisch aus.

Laut Coincodex könnte der Preis von BTT zwischen \$0.000002004 und \$0.000005578 liegen, mit einem durchschnittlichen Wert von \$0.000003201.

BLOX rechnet in diesem Jahr mit einem Preis von €0.001080 bis €0.001250, was einer Wachstumsrate von über 112.000 % entspricht.

DigitalCoinPrice projiziert einen moderaten Anstieg auf einen Bereich von \$0.00000247 bis \$0.00000296, was eine Bestätigung des langfristigen Wachstums potenziell unterstützt.

BitTorrent Prognose 2030

Langfristig bleiben die Analysten optimistisch.


Coincodex geht davon aus, dass BTT im Jahr 2030 bei einem Durchschnittspreis von \$0.000003887 liegt, mit Spitzenwerten bis zu \$0.000004864.

BLOX zeigt die aggressivste Schätzung mit einem Preisbereich von €0.003390 bis €0.003760, was einem massiven Wachstum von über 338.000 % entspricht.

DigitalCoinPrice liefert ebenfalls positive Aussichten mit einem möglichen Preisszenario zwischen \$0.00000777 und \$0.00000860, was den allgemeinen Optimismus über die Zukunft von BTT untermauert.

\ Handel auf BTCC mit 10 kostenlosen USDT! /

Fundamentale Prognose zu BitTorrent Token



Der BitTorrent Token (BTT) ist ein entscheidender Bestandteil des BitTorrent-Ökosystems, das eine der weltweit größten Plattformen für dezentrale Dateifreigabe betreibt.

Fundamentale Analysen zeigen, dass BTT eine starke Marktposition durch die Integration in die TRON-Blockchain und die Unterstützung durch prominente Partnerschaften besitzt. Die zunehmende Nachfrage nach dezentralisierten Cloud-Speicherlösungen und Peer-to-Peer-Technologien könnte den langfristigen Wert von BTT erheblich steigern.

Allerdings ist die Abhängigkeit von der Nutzerbasis und die Konkurrenz durch ähnliche Projekte ein potenzielles Risiko.

Das BitTorrent-Ökosystem hat sich in den letzten Jahren weiterentwickelt, insbesondere durch die Einführung von Funktionen wie BitTorrent Speed, das Nutzer für das Teilen von Dateien belohnt. Dies erhöht die Attraktivität von BTT sowohl für Endnutzer als auch für institutionelle Investoren.

Die langfristigen Erfolgsaussichten hängen jedoch stark von der Fähigkeit ab, kontinuierlich Innovationen zu liefern und die technische Infrastruktur zu verbessern.



[App für Android herunterladen](#)

[App für iOS herunterladen](#)

Welche Faktoren werden BitTorrent Krypto Prognose beeinflussen?

Die Prognose für BitTorrent (BTT) wird von einer Vielzahl von Faktoren beeinflusst:

- **Technologische Weiterentwicklungen:** Die kontinuierliche Verbesserung des BitTorrent-Netzwerks und die Einführung neuer Funktionen wie dezentraler Cloud-Dienste könnten die Nachfrage nach BTT erhöhen.
- **Marktnachfrage:** Die Nutzung von Peer-to-Peer-Netzwerken und die Akzeptanz von Kryptowährungen in verschiedenen Branchen spielen eine entscheidende Rolle.
- **Regulatorische Rahmenbedingungen:** Veränderungen in den regulatorischen Vorgaben für Kryptowährungen und Blockchain-Technologien könnten erhebliche Auswirkungen auf die Entwicklung von BTT haben.
- **Konkurrenz:** Der Wettbewerb mit anderen Plattformen wie Filecoin oder Arweave könnte die Marktdynamik beeinflussen.
- **Makroökonomische Faktoren:** Globale wirtschaftliche Trends, einschließlich Inflation und Investitionsstrategien institutioneller Anleger, könnten die Kursentwicklung von BTT erheblich beeinflussen.
- **Nutzerwachstum und Partnerschaften:** Die Zunahme der BitTorrent-Nutzerbasis und strategische Kooperationen mit anderen Unternehmen könnten das Wachstum von BTT fördern.

Zusammenfassend lässt sich sagen, dass die Prognose von BTT von einer komplexen Mischung aus technologischen, wirtschaftlichen und regulatorischen Faktoren abhängt. Anleger sollten diese Aspekte sorgfältig analysieren und langfristige Investitionsentscheidungen auf fundierten Analysen basieren.

\ Handel auf BTCC mit 10 kostenlosen USDT! /

Jetzt handeln

BitTorrent Prognose 1 Cent: Kann BitTorrent Coin 1 Cent erreichen?

Das Erreichen von BitTorrent Coin **1 Cent** ist zwar theoretisch möglich, aber unter den aktuellen Marktbedingungen sehr unwahrscheinlich. Dies würde einen Preisanstieg um das **1000-fache** erfordern, was nur durch eine drastische Token-Burn-Strategie oder eine massive Marktakzeptanz erreichbar wäre.

Unsere BitTorrent Prognose für 2050 zeigen, dass BTT maximal einen Wert von \$ 0.000007541495 erreichen könnte.



The image is a promotional banner for the BTCC mobile application. It features a dark blue background with the BTCC logo (a white 'X' symbol) and the text 'BTCC' in white. Below the logo, the text reads 'Möchten Sie irgendwo mit Kryptowährungen, Aktien und Futures handeln?'. At the bottom left, it says 'Jetzt unsere App herunterladen' followed by icons for Google Play and the App Store. To the right, it states 'Unterstützt Fiat- und Krypto-Einzahlungen'. On the far right, there is a graphic of a smartphone displaying the BTCC logo on its screen.

[App für Android herunterladen](#)

[App für iOS herunterladen](#)

BitTorrent Prognose 1 Dollar: Kann BitTorrent Coin 1 Dollar erreichen?

BitTorrent Prognose von 1 Dollar ist nahezu unmöglich. Dies würde bedeuten, dass die Marktkapitalisierung von BTT die Gesamtkapitalisierung aller Kryptowährungen bei weitem übersteigt. Selbst mit optimistischsten Szenarien und extremen Token-Verbrennungen bleibt dies ein hypothetisches Szenario.

Häufige Frage zu BitTorrent Prognose

Kann BitTorrent Prognose 1 Euro erreichen?

Aktuell ist es höchst unwahrscheinlich, dass BitTorrent Coin (BTT) in naher Zukunft einen Wert von 1 Euro erreicht. Selbst die optimistischsten Prognosen, setzen den Preis bis 2030 auf maximal **€0.003760** fest. Um 1 Euro zu erreichen, müsste der Marktwert von BTT astronomisch steigen, was eine außergewöhnlich hohe Nachfrage, revolutionäre technologische Fortschritte und eine stark reduzierte Tokenanzahl voraussetzt.

Wann hat BitTorrent Coin einen Absturz erlitten?

BTT hat 2021 und 2022 signifikante Kursverluste erlitten, insbesondere im Zuge des allgemeinen Krypto-Marktcrashs. Der Rückgang wurde durch die Unsicherheiten auf den globalen Finanzmärkten und regulatorische Eingriffe verstärkt. Zudem führte die hohe Tokenanzahl von BTT zu einem Verkaufsdruck, der den Preis weiter belastete.

Hat BitTorrent Coin eine Zukunft?

Ja, BitTorrent Coin hat aufgrund seiner Integration in das BitTorrent-Protokoll und der Unterstützung durch das Tron-Netzwerk eine potenzielle Zukunft. Die zunehmende Nachfrage nach dezentralen Anwendungen und Dateiübertragungsdiensten könnte den langfristigen Wert von BTT steigern, vorausgesetzt, das Team liefert kontinuierlich technologische Innovationen.

[Tron Prognose \(TRX\) 2024 & langfristig bis 2050: Kann TRX 1 Dollar erreichen?](#)

Wie hoch kann BitTorrent steigen?

Die höchsten Prognosen für BTT laut BTCC setzen den Preis bis 2050 auf \$ 0.000007541495. Diese Werte hängen jedoch stark von der Marktakzeptanz, technologischen Weiterentwicklungen und allgemeinen Krypto-Marktbedingungen ab.

Wo wird BitTorrent in 5 Jahren sein?

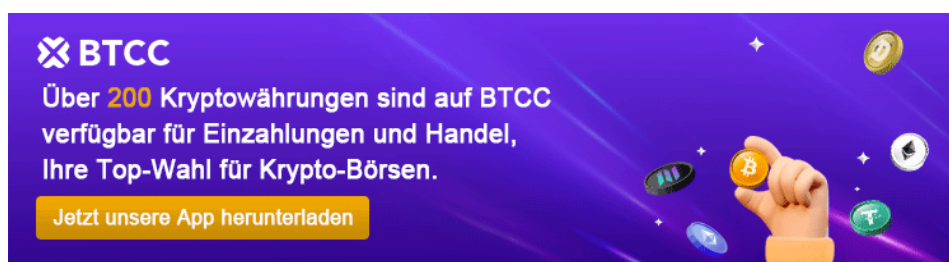
In fünf Jahren könnte BitTorrent gemäß den mittleren Prognosen bei einem Wert von **\$0.000002554590 bis \$0.000002823895** liegen. Dies wäre ein solides Wachstum.

Was ist mit BTT passiert?

BTT wurde nach dem Erwerb von BitTorrent durch die Tron Foundation 2018 ins Leben gerufen. Trotz eines anfänglichen Hypes hat der Coin unter einer hohen Tokenanzahl und einem gesättigten Markt gelitten. Der Fokus auf den Anwendungsfall der dezentralen Dateiübertragung bleibt jedoch bestehen, und das Projekt arbeitet daran, seine Marktposition zu stärken.

\ Handel auf BTCC mit 10 kostenlosen USDT! /

Jetzt handeln



[App für Android herunterladen](#)

[App für iOS herunterladen](#)

Wo kann ich BitTorrent kaufen?

Wenn Sie sich für BitTorrent interessieren und bereit sind, den nächsten Schritt zu tun und sofort einige BTT Coins zu kaufen, können Sie mit BTCC beginnen.

BTCC ist eine der ältesten und etabliertesten Kryptowährungsbörsen. Bei BTCC können Benutzer mit über 300 Kryptowährungs-Futures handeln, einschließlich USDT Margin und Coin Based Margin Options.

BTCC hat kürzlich 1000BTT/USDT Perpetual Futures mit einem Hebel von bis zu 500 eingeführt. Sie können BTT jederzeit und überall über BTCC zum niedrigsten Preis und mit höchster Sicherheit kaufen.

\ Handel auf BTCC mit 10 kostenlosen USDT! /

Jetzt Chainlink kaufen

Wie handelt man Futures auf BTCC?

BTCC unterstützt den Handel mit unbefristeten Futures-Kontrakten mit einem Hebel von bis zu 225x. Nutzer können über 300 Kryptowährungen auf BTCC zu den günstigsten Preisen und mit höchster Sicherheit handeln.

Im Folgenden finden Sie eine Anleitung für den Handel mit Futures auf der Kryptowährungsbörse BTCC:



BTCC

Exchange for a better future

Schritt Eins:

Gehen Sie auf die BTCC-Homepage und melden Sie sich bei Ihrem BTCC-Konto an. Wenn Sie noch kein Konto haben, müssen Sie sich zuerst registrieren.

Schritt Zwei:

Wählen Sie auf der offiziellen BTCC-Homepage „Einzahlung“ und zahlen Sie mit der von Ihnen bevorzugten Methode (Fiat-Einzahlung, Krypto-Einzahlung oder Konvertierung) auf Ihr Konto ein.

Schritt Drei:

Gehen Sie zurück zur offiziellen BTCC-Homepage, wählen Sie „Futures“ - „USDT-M Perpetual Futures Contract“, und suchen Sie das Krypto-Handelspaar "[**1000BTT/USDT**](#)".

Schritt Vier:

Wählen Sie die Art des Kontrakthandelsauftrags. BTCC-Kontraktaufträge werden in Marktaufträge, Limitaufträge und SL/TP-Aufträge unterteilt.

- **Market Order:** Nutzer platzieren Aufträge zum besten Preis auf dem aktuellen Markt, um einen schnellen Handel zu erreichen.
- **Limit-Order:** Limit-Orders sind eine Art von Aufträgen zum Kauf oder Verkauf von Futures zu einem günstigeren Preis als dem Marktpreis. Wenn Sie zu einem Preis kaufen, der unter dem Marktpreis liegt, oder zu einem Preis verkaufen, der über dem Marktpreis liegt, handelt es sich um eine Limit-Order.
- **SL/TP-Auftrag:** SL/TP-Aufträge sind Aufträge zum Kauf oder Verkauf von Futures zu einem ungünstigeren Preis als dem Marktpreis. Wenn Sie zu einem höheren Preis als dem Marktpreis kaufen oder zu einem niedrigeren Preis als dem Marktpreis verkaufen, wird der Auftrag in Form einer SL/TP-Order erteilt.

Schritt Fünf:

Passen Sie das Leverage-Multiple an.

Bitte bedenken Sie, dass der Einsatz von Leverage das Risiko der Liquidation birgt. Die Hebelwirkung sollte auf der Grundlage Ihres finanziellen Status und Ihrer Risikotoleranz angepasst werden.

Schritt Sechs:

Wählen Sie die Losgröße und legen Sie den SL/TP-Preis fest.

Schritt Sieben:

Nach der Einstellung der grundlegenden Daten können die Benutzer wählen, ob sie kaufen (Long eröffnen) oder verkaufen (Short eröffnen) wollen, nachdem sie ihren idealen Preis eingegeben haben. Händler sollten bedenken, dass der Preis nicht höher oder niedriger sein kann als der höchste Kaufkurs oder der niedrigste Verkaufskurs der Plattform.

Schritt Acht:

Klicken Sie auf die Schaltfläche „Kaufen“ oder „Verkaufen“, und der Auftrag für den Krypto-Futures-Kontrakt ist abgeschlossen.

\ Handel auf BTCC mit 10 kostenlosen USDT! /

[BTCC-Konto eröffnen](#)

Das Folgende könnte Sie interessieren:

Weitere Prognosen für Kryptowährungen:

[Wie viel ist Pi Coin Wert? Pi Network Coin Wert Prognose 2024, 2025, 2030.](#)

[Wird Ripple explodieren?-Aktuelle Ratschläge von professionellen Analysten](#)

[Ripple Prognose 2024, 2025, 2030 bis 2050: Kann XRP auf 1 Dollar steigen?](#)

[Solana Prognose 2024-2050: SOL Kursentwicklung 2024 im Detail und 2025-2050 langfristig.](#)

[Bitcoin Prognose 2024-2030: Wird der BTC Kurs in diesem Jahr über 100.000 Dollar steigen?](#)

[Cardano Prognose 2024, 2025, bis 2030, 2040: Wird Cardano explodieren?](#)

[Bonk Coin Prognose aktuell für 2024, 2025, bis 2030, 2040, 2050: Ist BONK eine gute Investition?](#)

[Shiba Inu Prognose: SHIB Kurs 2024 bis 2025, 2030, 2040, 2050.](#)

[Dogeverse Prognose 2024 bis 2030: Ist es eine gute Investition?](#)

[Chainlink Prognose: Entwicklung von 2024 bis 2030.](#)

[Fetch.ai Prognose 2024, 2025, 2030, 2040: Ist FET eine gute Investition?](#)

[Algorand\(ALGO\) Prognose 2024, 2025, 2030 bis 2050: Wird Algorand wieder steigen?](#)

[Welche Kryptowährung wird explodieren 2024? - Kryptowährung Prognose Topliste](#)

[Avalanche\(AVAX\) Prognose 2024, 2025, 2030 bis 2040: Hat Avalanche eine Zukunft?](#)

[Hedera Prognose: HBAR Kurs Entwicklung 2024-2040.](#)

[VeChain Prognose: VET Kurs Entwicklung 2024, 20 bis 2050.](#)

[IOTA Prognose 2024, 2025 bis 2040, 2050: Kann IOTA auf 100 Euro steigen?](#)

[Floki Coin Prognose 2024 bis 2040: Kann Floki Inu 1 Cent erreichen?](#)

[Litecoin Prognose: LTC Kurs Entwicklung 2024, 2025, 2030 bis 2040, 2050.](#)

[Bitcoin Cash Prognose: BCH Kursentwicklung 2024-2050.](#)

[Pepe Coin Prognose 2024-2050: Kann PEPE 1 Cent erreichen?](#)

[BNB Prognose 2024-2030: Wie hoch wird BNB steigen?](#)

[Polygon Prognose: Entwicklung von 2024 bis 2050.](#)

Weitere Erklärungen zu Kryptowährungen:

[Was ist Pi Network? Wie viel ist Pi Network wert 2024, 2025, 2030?](#)

[Was ist Pi Coin \(PI\)? Wann wird PI Coin handelbar? Wie viel ist PI wert?](#)

[WienerAI Erklärung, Prognose und Kaufen: Ist WAI eine gute Investition?](#)

[Bitcoin Minetrix Erklärung, Prognose und Kaufen: Alles über Bitcoin Minetrix\(BTCMTX\)](#)

[Was ist BNB? Was steckt hinter BNB? Was kann man mit Binance Coin machen? - Alles über BNB](#)

[Was ist Polymarket? Wie zentralisierte Prognosemärkte funktionieren?](#)

[Kaspa Coin Erklärung und Prognose: Was ist Kaspa Coin? Hat Kaspa Coin eine Zukunft?](#)

[Was ist Hamster Combat? HMSTR Erklärung, Gameplay, Coin Earning Cheats und Prognose](#)

[Was ist Sun Wukong Coin \(WUKONG\)? Meme Coin mit großem Potenzial aus Black Myth: Wukong.](#)

[Bitcoin, Ether und Solana: Fünf führende Kryptowährungen 2024, die Sie kennen müssen](#)

[Was ist USDT? Wie funktioniert Tether?](#)

[Was ist SushiSwap? Alles über SUSHI](#)

[Was ist Meme Kombat Coin? Wie ist Meme Kombat Prognose? Alles über MK](#)

[Die besten ETFs für die Zukunft: 2024 List ETFs zum Sparpläne hinzufügen](#)

Weitere Grundlagen zu Kryptowährungen:

[Krypto Steuern in Deutschland: Ein Leitfaden zur Besteuerung von Kryptowährungen 2024](#)

[Was ist Bitcoin Halving? Wann ist die nächste Halving? - Alles Sie wissen müssen](#)

[Was ist ein NFT? -Alles, was Sie wissen sollten](#)

[Alles über die Bitcoin Konferenz 2024: Termine, Programm, Gäste und Highlights der Konferenz](#)

[Online Geld machen: 200-500 Euro am Tag verdienen- So steigern Sie Ihr Einkommen 2024](#)

Mehr zu Finanzanlagen:

[Nvidia Aktie\(NVDA\) Prognose 2024, 2025, 2030 & Kursziel 2025: Nvidia-Aktie kaufen oder nicht? Silberpreis wird explodieren? Aktuelle Silberpreis Prognose ab September 2024](#)

[Online Fußball Wetten: Top Anbieter für Fussball EM Wetten 2024 in Deutschland.](#)

[Intel Aktie Prognose: Können Entlassungen und Turnaround-Pläne den INTC-Kurs in fünf Jahren anheben?](#)

[Tesla-Aktie Prognose 2024, 2025, 2026 - Ist die Tesla-Aktie eine gute Investition?](#)

[Microsoft Aktie Quartalszahlen Q4 2024: Analyse und Prognose der Finanzergebnisse](#)

[Sollten Sie in ChatGPT Aktie investieren? 2024 Aktienkurs Prognose](#)

[Powbet Casino Test and Erfahrung 2024 | Vollständige Rezension](#)