

Einzahlen und Prämien verdienen



Melden Sie sich an und zahlen Sie ein, um bis zu **10.055 USDT** an Boni zu erhalten. Exklusiv nur für Neubenutzer.

Jetzt holen

[PDF Database Document] - BTCC Cryptocurrency Exchange

<https://www.btcc.com/de-DE/academy/research-analysis/bnb-prognose-2>

BNB Prognose kurzfristig 2024 & langfristig 2025, 2030, 2040, 2050: Hat BNB Coin Zukunft?



BNB Coin, die native Kryptowährung der Binance-Plattform, hat seit ihrer Einführung eine beeindruckende Entwicklung durchlaufen. Vom Startpreis von nur 0,10 US-Dollar hat sich der Token zu einem wichtigen Bestandteil des globalen Kryptomarktes entwickelt.

Doch wie sieht die Zukunft für BNB aus? Mit neuen Innovationen, Herausforderungen durch regulatorischen Druck und einem sich wandelnden Kryptomarkt bleibt die Frage spannend: Wird BNB Coin langfristig erfolgreich bleiben?

In dieser BNB Prognose analysieren wir die kurzfristigen Aussichten für 2024 sowie die langfristige Entwicklung bis 2050.

BTCC bietet unbefristete BNB/USDT-Kontrakte

mit bis zu 250-facher Hebelwirkung an.


Klicken Sie auf die Schaltfläche unten, um jetzt zu handeln!

[Jetzt BNB kaufen](#)


Neue Benutzer können 10 USDT Bonus erhalten!

BNB Coin Kurs und Marktleistung Überblick

ABOUT BNB



BNB (Binance Coin)
Website: <https://www.binance.com/>
ATH: \$718.8820
Rank: 5
24HP: \$638.0870 / 24LP: \$595.1106

	
Cryptocurrency	Binance Coin
Token	BNB
Price	\$ 621.9712 ▲ 2.71%
Rank	5
Market Cap	\$ 91.8B
24H Trading Volume	\$ 3.1B
All-time High	\$ 718.8820
All-time Low	\$ 0.5268
24 High	\$ 638.0870
24 Low	\$ 595.1106
Cycle High	\$ 664.5850 / 2024-11-12 01:45:00
Cycle Low	\$ 406.2170 / 2024-08-05 06:25:00

Update Time	2024-11-22 02:10:20
-------------	---------------------

Zum 2024-11-22 02:10:20 liegt BNB Coin Kurs bei **621.9712 USD-Dollar/ 594.1019 Euro**, mit einer 24-Stunden-Preisänderung von 2.71%.

BNB Coin hat ein 24-Stunden-Handelsvolumen von \$ 3.1B und eine Marktkapitalisierung von \$ 91.8B.

In Bezug auf die Marktkapitalisierung liegt BNB Coin derzeit auf Platz 5

>Was ist BNB Coin?


BNB Coin, ursprünglich als Binance Coin bekannt, ist die native Kryptowährung der Binance-Plattform, einer der weltweit größten Krypto-Börsen.

Ursprünglich auf der Ethereum-Blockchain als ERC-20-Token gestartet, wurde BNB später auf die Binance Smart Chain (BSC) migriert, die schnellere Transaktionen und niedrigere Gebühren ermöglicht.

BNB wird hauptsächlich für Transaktionsgebühren, Token-Launches und verschiedene Dienste innerhalb des Binance-Ökosystems verwendet. Mit seiner breiten Akzeptanz und vielseitigen Anwendungen hat sich BNB zu einer der führenden Kryptowährungen entwickelt.

\ Handel auf BTCC mit 10 kostenlosen USDT! /

Jetzt handeln

A promotional banner for BTCC with a purple background. On the left, the BTCC logo is displayed above the text: "Über 200 Kryptowährungen sind auf BTCC verfügbar für Einzahlungen und Handel, Ihre Top-Wahl für Krypto-Börsen." Below this text is a yellow button that says "Jetzt unsere App herunterladen". On the right side of the banner, there is an illustration of a hand holding a gold Bitcoin coin, surrounded by other floating crypto icons like Ethereum and Litecoin.

[App für Android herunterladen](#)

[App für iOS herunterladen](#)

BNB Kurs Entwicklung

Seit der Einführung im Jahr 2017 hat Binance Coin (BNB) eine bemerkenswerte Preisentwicklung durchlaufen, die die Dynamik des Kryptomarktes widerspiegelt. Ursprünglich wurde BNB als ERC-20-Token auf der Ethereum-Blockchain veröffentlicht, bevor es später auf die Binance Smart Chain (BSC) migrierte. Während des Initial Coin Offering (ICO) lag der Preis pro BNB-Token bei etwa 0,11 USD. Bereits im Dezember 2017, nur sechs Monate nach dem Start, erreichte der Preis 9 USD.

In den darauffolgenden Jahren zeigte BNB eine ständige Aufwärtsbewegung. Im Jahr 2019 erreichte der Token ein Hoch von 37 USD, fiel jedoch in den Bereich zwischen 10 und 20 USD zurück. Mit der

Einführung der BSC im September 2020 begann eine neue Wachstumsphase. Dank der niedrigeren Transaktionsgebühren und schnelleren Verarbeitung im Vergleich zu Ethereum wurde BNB immer beliebter.

Dieser technologische Fortschritt führte 2021 zu einem rasanten Anstieg. Im Mai erreichte BNB sein Allzeithoch (ATH) von 690 USD, bevor der Preis kurz darauf auf 279 USD fiel und anschließend schwankte. Wie der gesamte Kryptomarkt begann BNB ab 2022 an Wert zu verlieren und fiel auf ein Tief von 196 USD.

In der jüngsten Vergangenheit hatte die Klage der US-Börsenaufsichtsbehörde SEC gegen Binance deutliche Auswirkungen auf den BNB-Preis. Die Anschuldigungen, Binance habe unregistrierte Wertpapiere verkauft und Kundengelder nicht ordnungsgemäß verwaltet, führten zu einem starken Preisrückgang. Trotz dieser Herausforderungen bleibt BNB eines der wichtigsten Vermögenswerte auf dem Kryptomarkt, mit einer Marktkapitalisierung von über 70 Milliarden USD und einer stabilen Position im Binance-Ökosystem.

Die Kursänderung von BNB im vergangenen Jahr beträgt -48.30%;

die Kursänderung von BNB in den letzten drei Monaten beträgt -25.42%;

die Kursänderung von BNB im letzten Monat beträgt 9.05% und die Preisspanne liegt zwischen \$ 0.3636 und \$ 0.4209.

BNB Chart

[BNB Kurs](#)

Binance Coin BNB Kurs in einem Jahr

Die folgende Tabelle zeigt die prozentuale Veränderung von BNB Kurs im vergangenen Jahr, in den letzten 3 Monaten, im letzten Monat und in den letzten sieben Tagen, am letzten Tag und in der letzten Stunde.

Price Change 1H Percent	-0.01%
Price Change 1D Percent	2.71%
Price Change 7D Percent	-1.77%
Price Change 30D Percent	4.53%
Price Change 90D Percent	4.39%
Price Change 365D Percent	162.25%

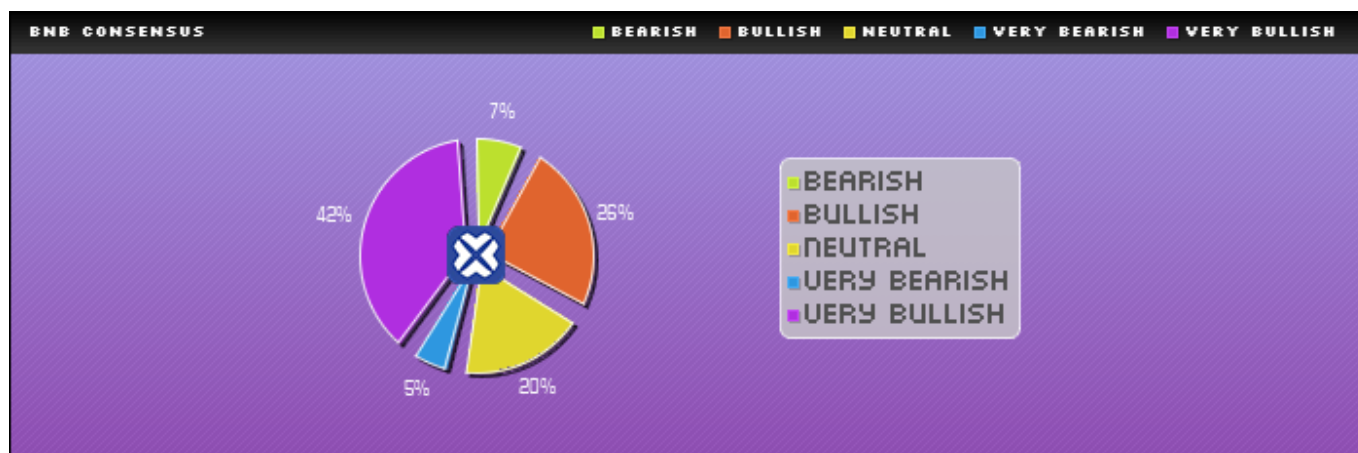
Die folgende Tabelle zeigt die Preisspanne (Maximum, Durchschnitt, Minimum) von BNB im vergangenen Jahr, in den letzten drei Monaten, im letzten Monat, in den letzten sieben Tagen, am letzten Tag und in der letzten Stunde.

	Min	Average	Max
1H	\$ 621.7810	\$ 628.6894	\$ 638.0870
1D	\$ 595.1106	\$ 614.7893	\$ 627.4829
7D	\$ 595.1106	\$ 618.3322	\$ 644.1392
30D	\$ 545.0693	\$ 600.2804	\$ 664.5852
90D	\$ 477.1895	\$ 574.2518	\$ 664.5852
365D	\$ 223.2739	\$ 496.0121	\$ 718.8821

\ Handel auf BTCC mit 10 kostenlosen USDT! /

[Jetzt handeln](#)

BNB Coin News Prognose



Very bearish	Bearish	Neutral	Bullish	Very bullish
16	22	60	81	127

Der Stimmungsindikator wird verwendet, um die Ansichten der Anleger über die künftige Marktentwicklung wiederzugeben, und kann in verschiedene Stimmungsstufen eingeteilt werden:

1. Sehr pessimistisch (Very Bearish): Sehr pessimistisch bedeutet, dass Anleger allgemein der Meinung sind, dass der Markt deutlich fallen wird:
2. Pessimistisch (Bearish): Pessimistisch beschreibt die Erwartung, dass der Markt wahrscheinlich fallen wird.
3. Neutral (Neutral): Neutral bedeutet, dass die Anleger keine klare Prognose oder Erwartung für die zukünftige Marktentwicklung haben.
4. Optimistisch (Bullish): Optimistisch beschreibt die Ansicht, dass der Markt steigen wird.
5. Sehr optimistisch (Very Bullish): Sehr optimistisch bedeutet, dass die Anleger fest davon überzeugt sind, dass der Markt stark steigen wird.

BNB News Prognose (Stand: November 2024)

Die aktuelle Analyse von BNB zeigt ein gemischtes Bild, das sowohl Chancen als auch Risiken beinhaltet.

Positiv ist, dass der BNB Kurs stabil über **600 USD** liegt und Analysten ein potenzielles Aufwärtspotenzial von **150 %** prognostizieren. Das Eventflo-TestNet, das auf der BNB Chain eingeführt wurde, stärkt die Position von Binance im Blockchain-Bereich weiter.

Auf der negativen Seite steht die Bildung eines aufsteigenden Keils im Tageschart. Diese Formation signalisiert oft ein mögliches **bärisches Durchbrechen**. Sollte der Kurs unter die wichtige Unterstützung bei **580 USD** fallen, könnte dies den Preis auf **400 USD** drücken, ein Rückgang von etwa **35 %**. Andererseits könnte ein Durchbruch über die Obergrenze von **665 USD** ein Ziel von **721 USD** freisetzen, was einer Steigerung von **18 %** entspricht.



Langfristig könnte sich jedoch ein optimistisches Szenario entfalten. Der Wochenchart zeigt eine **seltene Tassen- und Henkel-Formation**, die seit 2021 aufgebaut wird. Diese Formation deutet auf eine mögliche Bewegung in Richtung **1.000 USD** hin, wenn der Kurs über **721 USD** steigt. Unterstützt wird diese These durch die Stabilität oberhalb der **50-Wochen-SMA** und die bullische Long-Legged Doji-Kerze aus dem August.

crispus9 published on TradingView.com, Nov 20, 2024 15:30 UTC+3

BNB, 1W, CRYPTO O618.97 H630.40 L605.59 C612.38
EMA (50, close) 511.87



Zusammenfassend hängt die kurzfristige Entwicklung von den Reaktionen auf die Schlüsselmarken bei **580 USD** und **665 USD** ab. Langfristig könnte BNB jedoch von einer Erholung profitieren und ein deutlich höheres Preisniveau erreichen, sofern die positive Dynamik anhält.

[App für Android herunterladen](#)

[App für iOS herunterladen](#)

Technische BNB Kurs Prognose

Daily Simple Moving Average (SMA) & Daily Exponential Moving Average (EMA)
Date Calculated:2024-11-14

3_SMA	\$ 636.4930	3_EMA	\$ 619.3560
5_SMA	\$ 632.1750	5_EMA	\$ 626.6620
10_SMA	\$ 606.3370	10_EMA	\$ 617.6540
20_SMA	\$ 594.2290	20_EMA	\$ 603.5850
21_SMA	\$ 594.2010	21_EMA	\$ 602.7300

50_SMA	\$ 586.2570	50_EMA	\$ 587.7440
100_SMA	\$ 562.9910	100_EMA	\$ 575.4670
200_SMA	\$ 573.4810	200_EMA	\$ 550.8100

Weekly Simple Moving Average (SMA) & Weekly Exponential Moving Average (EMA)

Date Calculated:2024-11-14

21_SMA_weekly	\$ 561.2580	21_EMA_weekly	\$ 569.9520
50_SMA_weekly	\$ 503.5590	50_EMA_weekly	\$ 509.9970
100_SMA_weekly	\$ 384.7890	100_EMA_weekly	\$ 435.7200
200_SMA_weekly	\$ 372.9280	200_EMA_weekly	\$ 352.4240

Die technische Analyse ist ein Handelsinstrument, das zur Bewertung von Investitionen und zur Ermittlung von Handelsmöglichkeiten durch die Analyse statistischer Trends wie Preisbewegungen und Handelsvolumina aus Handelsaktivitäten verwendet wird.

Die technische Analyse spielt eine entscheidende Rolle bei der **BNB Kurs Prognose**, da sie durch die Analyse historischer Kurs- und Handelsvolumenmuster die Vorhersage der Kursrichtung erleichtert und es Anlegern ermöglicht, fundiertere Entscheidungen zu treffen.

Zu den drei gängigen Indikatoren der technischen Analyse gehören

- **Relative Strength Index (RSI):** Dies ist ein Momentum-Indikator, der die Geschwindigkeit und Veränderung von Preisbewegungen misst. Er kann dabei helfen, festzustellen, ob AVAX überkauft oder überverkauft ist und sich möglicherweise in Kürze die Richtung umkehrt.
- **Gleitender Durchschnitt (MA):** Dieser Indikator zeigt den Durchschnittswert des Token-Preises über einen bestimmten Zeitraum an und hilft bei der Erkennung von Trends. Ein steigender gleitender Durchschnitt deutet auf einen Aufwärtstrend für AVAX hin, während ein fallender gleitender Durchschnitt einen Abwärtstrend anzeigt.
- **Handelsvolumen:** Dieser Indikator misst die Anzahl der gehandelten AVAX über einen bestimmten Zeitraum. Er hilft dabei, die Stärke des Kauf- und Verkaufsdrucks zu verstehen. Ein hohes Handelsvolumen deutet auf ein großes Interesse an Avalanche hin, während ein geringes Handelsvolumen auf ein geringes Interesse an Avalanche hindeuten kann.

Benance Coin Kurs Analyse (Stand: 14. November)

Die aktuellen technischen Indikatoren zeigen eine gemischte Entwicklung des BNB-Kurses. Kurzfristig liegt der 3-Tage-SMA bei **636,49 USD** und über dem 3-Tage-EMA von **619,36 USD**, was auf eine leichte Aufwärtsdynamik hinweist. Ähnlich zeigt der 5-Tage-SMA mit **632,18 USD** einen positiven Trend im Vergleich zum 5-Tage-EMA von **626,66 USD**.

Langfristige Indikatoren wie der 50-Tage-SMA bei **586,26 USD** und der 100-Tage-SMA bei **562,99 USD** deuten jedoch auf eine potenzielle Unterstützung bei diesen Niveaus hin. Der 200-Tage-EMA liegt mit **550,81 USD** sogar unter dem 200-Tage-SMA von **573,48 USD**, was eine anhaltende Unsicherheit im breiteren Markt signalisiert.

Im wöchentlichen Zeitrahmen ist der 21-SMA mit **561,26 USD** unter dem 21-EMA von **569,95 USD**, was einen möglichen kurzfristigen Rückgang andeutet. Die langfristigen wöchentlichen SMAs, wie der 100-SMA bei **384,79 USD**, zeigen jedoch eine starke Unterstützungsbasis.

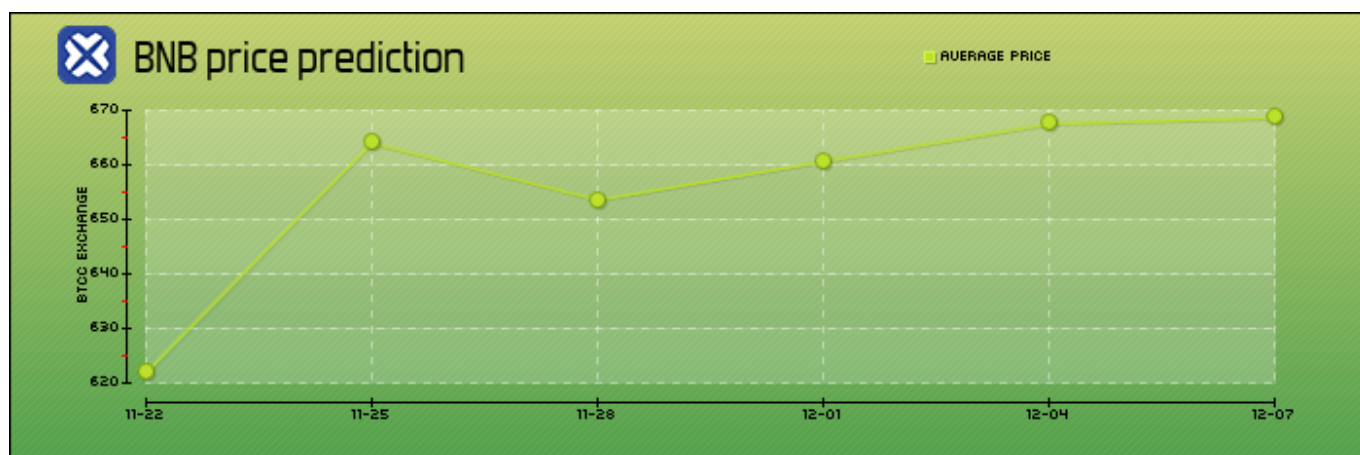
Zusammenfassend signalisieren die SMAs und EMAs, dass BNB kurzfristig volatil bleibt, aber mittelfristig auf Unterstützungsniveaus stoßen könnte. Ein signifikanter Durchbruch über den 20-EMA von **603,59 USD** könnte den Preis weiter nach oben treiben.

\ **Handel auf BTCC mit 10 kostenlosen USDT!** /

Jetzt handeln

Kurzfristige BNB Prognose vom 11-22 bis 12-07

Auf der Grundlage der technischen Indikatoren von BTCC in Verbindung mit der jüngsten Marktentwicklung von BNB wird im Folgenden eine kurzfristige BNB Prognose 2024 vom 11-22 bis 12-07 gegeben:



Date	Price Prediction	Change
11-22	\$ 621.9712	0.00%
11-25	\$ 663.9556	6.75%
11-28	\$ 653.5697	5.08%
12-01	\$ 660.5973	6.21%
12-04	\$ 667.5005	7.32%
12-07	\$ 668.6199	7.5%

Laut der technischen Prognose von BTCC wird erwartet, dass der BNB am 11-28} \$ 653.5697 erreicht, mit einer Preisänderung von 5.08%.

Es wird erwartet, dass der BNB Coin am 12-07 \$ 668.6199 erreicht, mit einer Preisänderung von 7.5%.

BTCC
Möchten Sie irgendwo mit Kryptowährungen,
Aktien und Futures handeln?
Jetzt unsere App herunterladen Unterstützt Fiat- und
Krypto-Einzahlungen

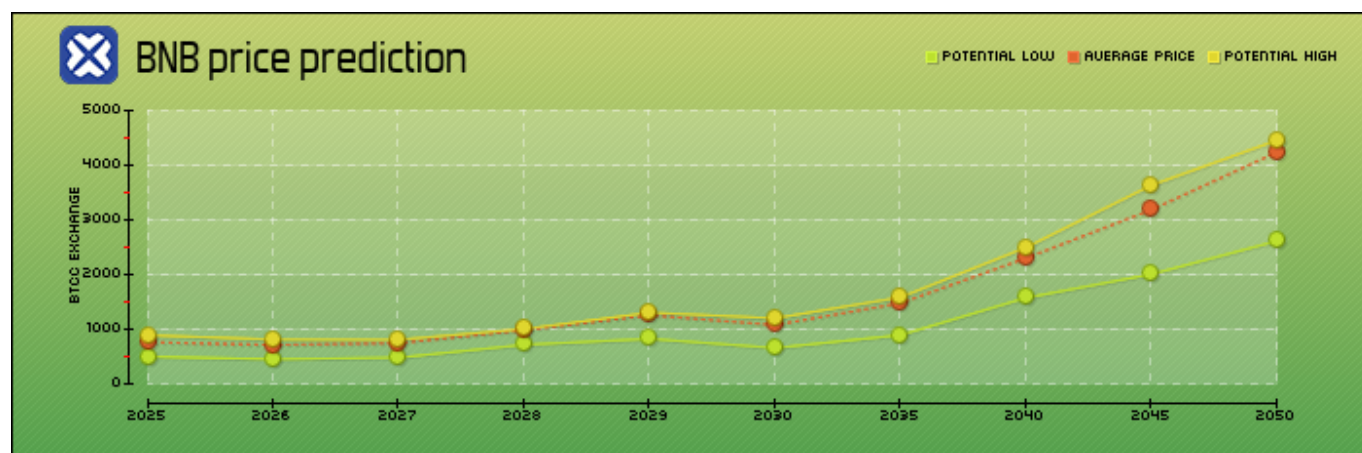
[App für Android herunterladen](#)

[App für iOS herunterladen](#)

Langfristige BNB Krypto Prognose

Auf der Grundlage der technischen Indikatoren von BTCC in Verbindung mit der Marktentwicklung von BNB Coin wird im Folgenden eine langfristige BNB Krypto Prognose vom 2025 bis 2050 in Tabelle gegeben.

Anhand dieser Entwicklung können Anleger besser beurteilen, ob sie sich an einer langfristigen Investition beteiligen sollten oder nicht.



Year	Yearly Low	Yearly Average	Yearly High
2025	\$ 497.7733	\$ 762.0692	\$ 888.1148
2026	\$ 451.7423	\$ 710.4104	\$ 812.9918
2027	\$ 480.5366	\$ 745.3775	\$ 808.0607
2028	\$ 715.4676	\$ 980.1956	\$ 1004.0085
2029	\$ 823.0991	\$ 1254.6623	\$ 1303.8615
2030	\$ 656.3636	\$ 1077.6502	\$ 1200.4731
2035	\$ 892.5006	\$ 1476.2242	\$ 1584.1135
2040	\$ 1574.3480	\$ 2299.8833	\$ 2494.7585
2045	\$ 2004.9706	\$ 3183.8941	\$ 3633.2264
2050	\$ 2612.7325	\$ 4236.1959	\$ 4453.8530

\ Handel auf BTCC mit 10 kostenlosen USDT! /

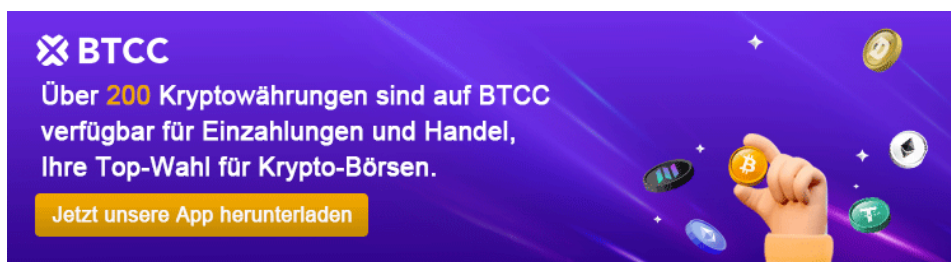
BNB Prognose 2024

Die Preisentwicklung von BNB im Jahr 2024 wird maßgeblich durch die regulatorischen Herausforderungen beeinflusst, mit denen Binance konfrontiert ist. Insbesondere die jüngsten Probleme in den Niederlanden verdeutlichen die Bedeutung der Zusammenarbeit mit Aufsichtsbehörden.

Sollte Binance seine globale Führungsposition behaupten, könnte BNB bis Ende 2024 einen Höchstpreis von 800 USD erreichen.

Andererseits könnten Einschränkungen in mehreren Ländern den Preis auf ein Tief von 500 USD drücken.

Ein realistischer Durchschnittspreis liegt bei etwa 750 USD. Die Fähigkeit von Binance, sich an lokale Vorschriften anzupassen, bleibt entscheidend für diese Prognose.

A promotional banner for BTCC with a purple background. On the left, the BTCC logo is displayed above the text: "Über 200 Kryptowährungen sind auf BTCC verfügbar für Einzahlungen und Handel, Ihre Top-Wahl für Krypto-Börsen." Below this text is a yellow button that says "Jetzt unsere App herunterladen". On the right side of the banner, there is an illustration of a hand holding a gold Bitcoin coin, surrounded by other floating crypto icons like Ethereum and Litecoin against a starry space background.

BTCC
Über 200 Kryptowährungen sind auf BTCC
verfügbar für Einzahlungen und Handel,
Ihre Top-Wahl für Krypto-Börsen.
Jetzt unsere App herunterladen

[App für Android herunterladen](#)

[App für iOS herunterladen](#)

BNB Prognose 2025

Im Jahr 2025 könnte Binance von verbesserten regulatorischen Beziehungen profitieren, sofern es gelingt, offene Konflikte mit Behörden zu klären. Dies würde das Vertrauen der Anleger stärken und BNB langfristig stabilisieren.

Unter günstigen Bedingungen wird der BNB-Höchstpreis auf \$ 888.1148 geschätzt, während der Durchschnittspreis bei \$ 762.0692 liegen könnte.

Allerdings könnten erneute regulatorische Rückschläge den Preis auf ein Tief von \$ 497.7733 drücken.

Binance's Fähigkeit, in wichtigen Märkten aktiv zu bleiben, wird ein entscheidender Faktor sein.

BNB Prognose 2030

Bis 2030 dürfte sich die Marktposition von Binance weiter gefestigt haben, vorausgesetzt, es gelingt, regulatorische Hürden zu meistern.

Mit der wachsenden Akzeptanz von Kryptowährungen und der möglichen Expansion von Binance in neue Märkte könnte der BNB-Preis ein Hoch von \$ 1200.4731 erreichen.

Ein Durchschnittspreis von \$ 1077.6502 scheint realistisch, wobei ein Tief von \$ 656.3636 bei erneuten regulatorischen Herausforderungen möglich ist.

Technologische Innovationen und die Rolle von BNB innerhalb des Binance-Ökosystems könnten ebenfalls positive Impulse liefern.



[App für Android herunterladen](#)

[App für iOS herunterladen](#)

BNB Prognose 2040

Im Jahr 2040 wird BNB voraussichtlich von der zunehmenden globalen Integration von Blockchain-Technologie profitieren.

Sollte Binance weiterhin eine führende Rolle im Kryptomarkt spielen, könnte der BNB-Preis auf ein Hoch von \$ 2494.7585 steigen.

Ein Durchschnittspreis von \$ 2299.8833 wird für wahrscheinlich gehalten, während ein Tief von \$ 1574.3480 bei marktweiten Unsicherheiten möglich ist.

Der langfristige Erfolg von BNB hängt von der Innovationsfähigkeit und der regulatorischen Anpassung von Binance ab.

BNB Prognose 2050

Die Prognose für 2050 zeigt ein Szenario, in dem Binance als etablierter globaler Akteur fest verankert ist.

Unter diesen Bedingungen könnte der BNB-Preis auf bis zu \$ 4453.8530 ansteigen, mit einem Durchschnittspreis von \$ 4236.1959.

Ein Tiefstpreis von \$ 2612.7325 ist jedoch nicht auszuschließen, falls unvorhergesehene regulatorische oder marktweite Herausforderungen auftreten.

Die langfristige Wertentwicklung von BNB wird stark von der Rolle der Plattform im globalen Finanzsystem abhängen.

\ Handel auf BTCC mit 10 kostenlosen USDT! /

Jetzt handeln



The banner features the BTCC logo on the left. The main text asks, 'Möchten Sie irgendwo mit Kryptowährungen, Aktien und Futures handeln?' Below this, it says 'Jetzt unsere App herunterladen' followed by 'DISPONIBLE EN Google Play' and 'Consiguelo en el App Store' logos. To the right, it states 'Unterstützt Fiat- und Krypto-Einzahlungen' and shows a smartphone with the BTCC app interface.

[App für Android herunterladen](#)

[App für iOS herunterladen](#)

Binance Coin Prognose der anderen Analysten

BNB Coin Prognose 2024

Die Meinungen der Analysten über den BNB-Kurs im Jahr 2024 sind gemischt, zeigen jedoch insgesamt eine positive Tendenz.

Coincodex erwartet bis Dezember 2024 einen Durchschnittspreis von 760,21 USD mit einem möglichen Höchstpreis von 771,25 USD.

Die Prognosen von Benance fallen etwas konservativer aus und sehen den Kurs bis Ende des Jahres stabil bei etwa 638,18 USD.

InvestingHaven nennt ein Preisspektrum von 505 USD bis 659 USD, was auf mögliche

Marktschwankungen hinweist.

Die allgemeine Stimmung zeigt jedoch eine anhaltende Unterstützung im Bereich von 600 USD, was auf potenzielles Wachstum hinweist, sofern keine größeren Marktverwerfungen eintreten.

BNB Coin Prognose 2025

Für 2025 erwarten die meisten Analysten einen moderaten Anstieg des BNB-Kurses.

Coincodex prognostiziert eine Preisspanne von 743,22 USD bis 1.033,19 USD mit einem Durchschnittspreis von 879,48 USD, wobei Februar als besonders starker Monat gesehen wird.

CryptoNews zeigt sich optimistischer und schätzt, dass der Preis zwischen 828,56 USD und 1.263,84 USD liegen könnte, abhängig von der Marktdynamik.

InvestingHaven bleibt vorsichtiger und erwartet einen Kursbereich von 511 USD bis 741 USD, was auf eine mögliche Zurückhaltung bei Anlegern hinweist.

Insgesamt wird ein stetiger Kursanstieg erwartet, angetrieben von Binance's anhaltender Marktführerschaft.

BNB Coin Prognose 2030

Die langfristigen Aussichten für BNB sind sehr unterschiedlich und hängen stark von Marktbedingungen und regulatorischen Entwicklungen ab.

Coincodex schätzt, dass der Kurs bis 2030 auf durchschnittlich 1.312,36 USD steigen könnte, mit einem Höchstpreis von 1.500,65 USD.

Benance geht von einem konservativeren Höchstpreis von 851,80 USD aus, während InvestingHaven optimistischer ist und einen Kurs von 1.890 USD erwartet.

CryptoNews liefert die ambitionierteste Prognose mit einem Höchstpreis von 19.927,87 USD, wobei die durchschnittliche Einschätzung bei 7.684,29 USD liegt. Diese Diskrepanzen spiegeln die Unsicherheiten und Chancen wider, die mit langfristigen Investitionen in Kryptowährungen verbunden sind.

Zusammenfassend hängt die zukünftige Entwicklung von BNB stark von Marktinnovationen, der Akzeptanz der BNB Chain und regulatorischen Rahmenbedingungen ab. Die Bandbreite der Prognosen zeigt jedoch ein insgesamt wachsendes Vertrauen in das Potenzial von Binance Coin.

Fundamentale Prognose zu BNB

Die fundamentale Prognose für Binance Coin (BNB) bleibt positiv, basierend auf der starken Marktposition von Binance und der kontinuierlichen Weiterentwicklung der BNB Chain.

Binance, als eine der weltweit größten Kryptobörsen, spielt eine zentrale Rolle in der Kryptowährungslandschaft, was BNB eine breite Akzeptanz und Anwendung verleiht.

Die Einführung von Innovationen wie **BNB Greenfield**, einer dezentralen Datenspeicherlösung, sowie die zunehmende Integration von Web3-Anwendungen auf der BNB Chain stärken die fundamentalen Grundlagen des Tokens.

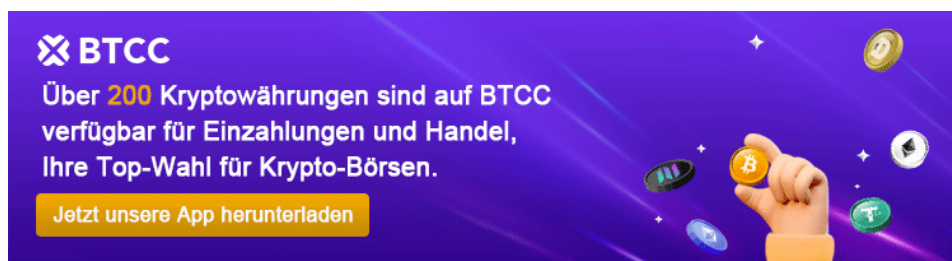
Zusätzlich unterstützt die steigende Nutzung von BNB für Transaktionsgebühren, Staking und andere Ökosystemdienste die Nachfrage.

Risiken bestehen jedoch durch regulatorische Unsicherheiten, insbesondere in den USA und Europa, die die Entwicklung kurzfristig hemmen könnten.

Dennoch deutet die zunehmende globale Adaption von Blockchain-Technologien darauf hin, dass BNB langfristig weiter wachsen wird, insbesondere wenn Binance seine Innovationsführerschaft beibehält.

\ Handel auf BTCC mit 10 kostenlosen USDT! /

Jetzt handeln

A promotional banner for BTCC with a purple background. On the left, the BTCC logo is displayed above the text: "Über 200 Kryptowährungen sind auf BTCC verfügbar für Einzahlungen und Handel, Ihre Top-Wahl für Krypto-Börsen." Below this text is a yellow button that says "Jetzt unsere App herunterladen". On the right side of the banner, there is an illustration of a hand holding a gold Bitcoin coin, surrounded by other floating crypto icons like Ethereum and Litecoin against a starry space background.

[App für Android herunterladen](#)

[App für iOS herunterladen](#)

Häufige Frage zu BNB Coin Prognose

Hat BNB Coin Zukunft?

Ja, BNB Coin hat aufgrund seiner engen Verbindung zur Binance-Plattform, seiner vielseitigen Anwendungsbereiche und der stetigen technologischen Weiterentwicklung großes Potenzial für die Zukunft. Herausforderungen wie regulatorische Unsicherheiten könnten jedoch die Dynamik beeinflussen.

Wie wird sich BNB entwickeln?

Kurzfristig könnte BNB aufgrund der allgemeinen Marktlage und technischer Muster sowohl Aufschwünge als auch Korrekturen erleben. Langfristig wird erwartet, dass der Token von der

wachsenden Nutzung der Binance Smart Chain und globalen Kryptoinnovationen profitiert.

Wie hoch geht BNB?

Basierend auf verschiedenen Prognosen könnte BNB bis 2025 Werte zwischen 700 und 1.000 US-Dollar erreichen. Langfristig, bis 2050, gibt es optimistische Schätzungen, die den Preis auf über 3.000 bis 4.000 US-Dollar ansetzen - vorausgesetzt, Binance bleibt ein zentraler Akteur im Kryptomarkt.

Wo kann ich BNB Coin kaufen?

Wenn Sie an BNB Coin interessiert sind, können Sie mit BTCC beginnen.

BTCC hat kürzlich **BNB/USDT** Perpetual Futures mit einem Hebel von bis zu 500 eingeführt. Sie können BNB jederzeit und überall über BTCC zum niedrigsten Preis und mit höchster Sicherheit kaufen.

Im Folgenden finden Sie eine Anleitung für den Handel mit Futures auf der Kryptowährungsbörse BTCC:



Exchange for a better future

Schritt Eins:

Gehen Sie auf die BTCC-Homepage und melden Sie sich bei Ihrem BTCC-Konto an. Wenn Sie noch kein Konto haben, müssen Sie sich zuerst registrieren.

Schritt Zwei:

Wählen Sie auf der offiziellen BTCC-Homepage „Einzahlung“ und zahlen Sie mit der von Ihnen bevorzugten Methode (Fiat-Einzahlung, Krypto-Einzahlung oder Konvertierung) auf Ihr Konto ein.

Schritt Drei:

Gehen Sie zurück zur offiziellen BTCC-Homepage, wählen Sie „Futures“ - „USDT-M Perpetual Futures Contract“, und suchen Sie das Krypto-Handelspaar "**BNB/USDT**".

Schritt Vier:

Wählen Sie die Art des Kontrakthandelsauftrags. BTCC-Kontraktaufträge werden in Marktaufträge, Limitaufträge und SL/TP-Aufträge unterteilt.

- **Market Order:** Nutzer platzieren Aufträge zum besten Preis auf dem aktuellen Markt, um einen schnellen Handel zu erreichen.
- **Limit-Order:** Limit-Orders sind eine Art von Aufträgen zum Kauf oder Verkauf von Futures zu einem günstigeren Preis als dem Marktpreis. Wenn Sie zu einem Preis kaufen, der unter dem Marktpreis liegt, oder zu einem Preis verkaufen, der über dem Marktpreis liegt, handelt es sich um eine Limit-Order.
- **SL/TP-Auftrag:** SL/TP-Aufträge sind Aufträge zum Kauf oder Verkauf von Futures zu einem ungünstigeren Preis als dem Marktpreis. Wenn Sie zu einem höheren Preis als dem Marktpreis kaufen oder zu einem niedrigeren Preis als dem Marktpreis verkaufen, wird der Auftrag in Form einer SL/TP-Order erteilt.

Schritt Fünf:

Passen Sie das Leverage-Multiple an.

Bitte bedenken Sie, dass der Einsatz von Leverage das Risiko der Liquidation birgt. Die Hebelwirkung sollte auf der Grundlage Ihres finanziellen Status und Ihrer Risikotoleranz angepasst werden.

Schritt Sechs:

Wählen Sie die Losgröße und legen Sie den SL/TP-Preis fest.

Schritt Sieben:

Nach der Einstellung der grundlegenden Daten können die Benutzer wählen, ob sie kaufen (Long eröffnen) oder verkaufen (Short eröffnen) wollen, nachdem sie ihren idealen Preis eingegeben haben. Händler sollten bedenken, dass der Preis nicht höher oder niedriger sein kann als der höchste Kaufkurs oder der niedrigste Verkaufskurs der Plattform.

Schritt Acht:

Klicken Sie auf die Schaltfläche „Kaufen“ oder „Verkaufen“, und der Auftrag für den Krypto-Futures-Kontrakt ist abgeschlossen.

\ **Handel auf BTCC mit 10 kostenlosen USDT!** /

BTCC-Konto eröffnen



[App für Android herunterladen](#)

[App für iOS herunterladen](#)

BNB kaufen in Deutschland

In Deutschland empfehlen wir Ihnen BNB Coin bei [BTCC](#) zu kaufen.

BTCC ist seit dreizehn Jahren in Betrieb und hat bis heute keine Sicherheitsverletzungen gemeldet. Sie ist eine der ältesten Börsen der Welt.

BTCC ist eine der besten und sichersten Plattformen für den Kauf/Verkauf von Bitcoin (BTC) und anderen Kryptowährungen und verfügt über Finanzlizenzen für Kryptowährungen in Europa, den USA und Kanada. In Europa verfügt BTCC über eine Krypto-Lizenz, die vom litauischen Register für juristische Personen ausgestellt wurde, und wird von der litauischen Behörde zur Untersuchung von Finanzkriminalität reguliert.

Im Vergleich zu anderen großen Kryptowährungsbörsen erhebt BTCC relativ niedrige Gebühren, z. B. nur 0,06 % für Akzeptanten und Market Maker.

BTCC ist eine der wenigen Börsen auf dem Markt, die Anlegern Optionen mit hoher Hebelwirkung bietet und auf den Handel mit Futures spezialisiert ist. Die Nutzer haben Zugang zu mehr als 300 USDT-Margin-Perpetual-Contract-Paaren, darunter viele bekannte Torrents und Meme Coin.



BTCC

Exchange for a better future

- Hohe Sicherheit durch behördliche Genehmigungen in den USA, Europa und Kanada
- Keine Finanzierungsgebühren
- 300 Verträge über virtuelle Währungen
- Flexible Hebelwirkung von 10 bis 225 Mal
- Transaktionsgebühren so niedrig wie 0,01 Prozent
- Branchenführende Marktliquidität und Handelstiefe
- Bereitstellung von Pass-Through-Tokens (Edelmetalle, US-Aktien, Aktien aus Taiwan)
- 24-Stunden-Live-Online-Kundendienst
- Jeden Monat eine Vielzahl von Wohlfahrtsaktivitäten

[Zu BTCC](#)

Das Folgende könnte Sie interessieren:

Weitere Prognosen für Kryptowährungen:

[Wie viel ist Pi Coin Wert? Pi Network Coin Wert Prognose 2024, 2025, 2030.](#)

[Wird Ripple explodieren?-Aktuelle Ratschläge von professionellen Analysten](#)

[Ripple Prognose 2024, 2025, 2030 bis 2050: Kann XRP auf 1 Dollar steigen?](#)

[Solana Prognose 2024-2050: SOL Kursentwicklung 2024 im Detail und 2025-2050 langfristig.](#)

[Ethereum Kurs Prognose kurzfristig 2024 & langfristig 2025-2050.](#)

[Bitcoin Prognose 2024-2030: Wird der BTC Kurs in diesem Jahr über 100.000 Dollar steigen?](#)

[Cardano Prognose 2024, 2025, bis 2030, 2040: Wird Cardano explodieren?](#)

[Bonk Coin Prognose aktuell für 2024, 2025, bis 2030, 2040, 2050: Ist BONK eine gute Investition?](#)

[Shiba Inu Prognose: SHIB Kurs 2024 bis 2025, 2030, 2040, 2050.](#)

[Dogeverse Prognose 2024 bis 2030: Ist es eine gute Investition?](#)

[Chainlink Prognose: Entwicklung von 2024 bis 2030.](#)

[Fetch.ai Prognose 2024, 2025, 2030, 2040: Ist FET eine gute Investition?](#)

[Welche Kryptowährung wird explodieren 2024? - Kryptowährung Prognose Topliste](#)

[Avalanche\(AVAX\) Prognose 2024, 2025, 2030 bis 2040: Hat Avalanche eine Zukunft?](#)

[Hedera Prognose: HBAR Kurs Entwicklung 2024-2040.](#)

[VeChain Prognose: VET Kurs Entwicklung 2024, 20 bis 2050.](#)

[IOTA Prognose 2024, 2025 bis 2040, 2050: Kann IOTA auf 100 Euro steigen?](#)

[Floki Coin Prognose 2024 bis 2040: Kann Floki Inu 1 Cent erreichen?](#)

[Litecoin Prognose: LTC Kurs Entwicklung 2024, 2025, 2030 bis 2040, 2050.](#)

[Bitcoin Cash Prognose: BCH Kursentwicklung 2024-2050.](#)

[Pepe Coin Prognose 2024-2050: Kann PEPE 1 Cent erreichen?](#)

[BNB Prognose 2024-2030: Wie hoch wird BNB steigen?](#)

[Polygon Prognose: Entwicklung von 2024 bis 2050.](#)

Weitere Erklärungen zu Kryptowährungen:

[Was ist Pi Network? Wie viel ist Pi Network wert 2024, 2025, 2030?](#)

[Was ist Pi Coin \(PI\)? Wann wird PI Coin handelbar? Wie viel ist PI wert?](#)

[WienerAI Erklärung, Prognose und Kaufen: Ist WAI eine gute Investition?](#)

[Bitcoin Minetrix Erklärung, Prognose und Kaufen: Alles über Bitcoin Minetrix\(BTCMTX\)](#)

[Was ist BNB? Was steckt hinter BNB? Was kann man mit Binance Coin machen? - Alles über BNB](#)

[Was ist Polymarket? Wie zentralisierte Prognosemärkte funktionieren?](#)

[Kaspa Coin Erklärung und Prognose: Was ist Kaspa Coin? Hat Kaspa Coin eine Zukunft?](#)

[Was ist Hamster Combat? HMSTR Erklärung, Gameplay, Coin Earning Cheats und Prognose](#)

[Was ist Sun Wukong Coin \(WUKONG\)? Meme Coin mit großem Potenzial aus Black Myth: Wukong.](#)

[Bitcoin, Ether und Solana: Fünf führende Kryptowährungen 2024, die Sie kennen müssen](#)

[Was ist USDT? Wie funktioniert Tether?](#)

[Was ist SushiSwap? Alles über SUSHI](#)

Weitere Grundlagen zu Kryptowährungen:

[Krypto Steuern in Deutschland: Ein Leitfaden zur Besteuerung von Kryptowährungen 2024](#)

[Was ist Bitcoin Halving? Wann ist die nächste Halving? - Alles Sie wissen müssen](#)

[Was ist ein NFT? -Alles, was Sie wissen sollten](#)

[Alles über die Bitcoin Konferenz 2024: Termine, Programm, Gäste und Highlights der Konferenz](#)

[Online Geld machen: 200-500 Euro am Tag verdienen- So steigern Sie Ihr](#)