

Einzahlen und Prämien verdienen



Melden Sie sich an und zahlen Sie ein, um bis zu **10.055 USDT** an Boni zu erhalten. Exklusiv nur für Neubenutzer.

Jetzt holen

[PDF Database Document] - BTCC Cryptocurrency Exchange

<https://www.btcc.com/de-DE/academy/research-analysis/coti-coin-prognose>

Coti Coin Prognose (COTI) 2025 & langfristig bis 2026, 2030, 2040, 2050



Coti Coin (COTI) hat sich als innovatives Projekt in der Welt der Kryptowährungen etabliert und sorgt seit seiner Einführung für Aufsehen. Mit einer einzigartigen Infrastruktur, die speziell für Zahlungen entwickelt wurde, hat COTI eine solide Basis geschaffen, um die Herausforderungen traditioneller Zahlungsnetzwerke zu bewältigen.

In dieser Coti Coin Prognose analysieren wir die potenzielle Kursentwicklung von COTI für die Jahre 2025, 2026, 2030, 2040 und sogar 2050. Dabei berücksichtigen wir sowohl technologische Innovationen wie den Trustchain-Algorithmus als auch die neuesten Partnerschaften, die das Projekt weiter stärken könnten.

Kann COTI eine langfristig attraktive Anlage bleiben? Lassen Sie uns gemeinsam einen detaillierten Blick auf die Zukunft werfen.

**BTCC bietet unbefristete COTI/USDT-Kontrakte
mit bis zu 500-facher Hebelwirkung an.**


Klicken Sie auf die Schaltfläche unten, um jetzt zu handeln!

[Jetzt COTI kaufen](#)


Neue Benutzer können 10 USDT Bonus erhalten!

COTI Kurs und Marktleistung Überblick

ABOUT COTI



COTI (Coti)
Website: <https://coti.io/>
ATH: \$0.6786
Rank: 295
24HP: \$0.1399 / 24LP: \$0.1328

	
Cryptocurrency	Coti
Token	COTI
Price	\$ 0.1364 ▲ 0.36%
Rank	295
Market Cap	\$ 214.5M
24H Trading Volume	\$ 32.4M
All-time High	\$ 0.6786
All-time Low	\$ 0.0063
24 High	\$ 0.1399
24 Low	\$ 0.1328
Cycle High	\$ 0.2779 / 2024-02-26 20:30:00
Cycle Low	\$ 0.0362 / 2023-10-20 01:20:00
Update Time	2025-01-07 03:24:31

Zum 2025-01-07 03:24:31 liegt Coti Coin Kurs bei 2025-01-07 03:24:31 und die 24-Stunden-Kursveränderung war 0.36%.

COTI Coin hat derzeit eine Marktkapitalisierung von \$ 32.4M und ein 24-Stunden-Handelsvolumen von \$ 214.5M.

In Bezug auf die Marktkapitalisierung ist Coti auf Platz 295.

Was ist Coti Coin? (COTI)

Coti Coin (COTI) ist die native Kryptowährung des Coti-Netzwerks, einer Blockchain-Plattform, die speziell für die Optimierung von Zahlungen und die Skalierung von Finanzdienstleistungen entwickelt wurde.

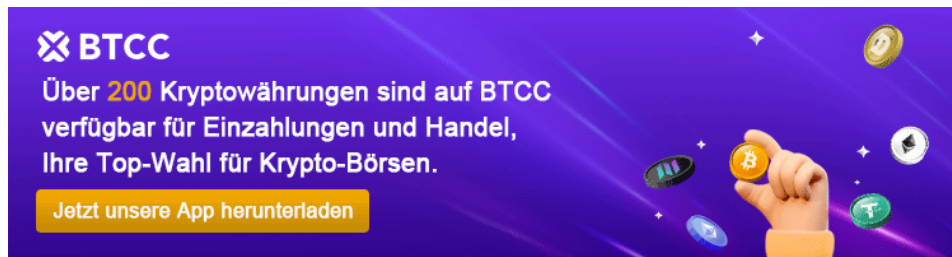
Coti nutzt eine einzigartige, erweiterbare und schnelle Konsensmechanismus namens "Trustchain", die es dem Netzwerk ermöglicht, Transaktionen in Echtzeit abzuwickeln und gleichzeitig die Skalierbarkeit zu gewährleisten.

Im Gegensatz zu vielen traditionellen Blockchains wurde COTI entwickelt, um Unternehmen, Zahlungsdienstleister und Benutzer direkt zu unterstützen. Zu den wichtigsten Anwendungsfällen gehören Stablecoins, Zahlungsnetzwerke und dezentrale Finanzanwendungen (DeFi), die sich auf Benutzerfreundlichkeit und Skalierbarkeit konzentrieren.

Das Ziel von COTI ist es, eine „digitale Währung für den digitalen Handel“ zu schaffen und den Zahlungsverkehr zu revolutionieren.

\ Handel auf BTCC mit 10 kostenlosen USDT! /

[Jetzt COTI kaufen](#)



[App für Android herunterladen](#)

[App für iOS herunterladen](#)

Coti Coin Kurs Entwicklung & Analyse

Seit seiner Einführung hat Coti Coin (COTI) eine bemerkenswerte Entwicklung durchlaufen.

Im Jahr 2019 startete COTI mit einem Preis von unter **\$0.10**, bevor es im **Krypto-Boom 2021** einen Höchststand von **\$0.68** erreichte. Diese Preissteigerung war auf die zunehmende Akzeptanz des Projekts sowie auf Partnerschaften mit Zahlungsdienstleistern und die Integration in verschiedene DeFi-Plattformen zurückzuführen.

Im Jahr 2022 und 2023 sah sich COTI jedoch wie viele Altcoins mit starken Marktvolatilitäten konfrontiert, was den Preis auf etwa **\$0.04 bis \$0.12** zurückfallen ließ. Trotz dieser Rückschläge konnte das Projekt durch die Einführung neuer Technologien wie dem **DAG (Directed Acyclic Graph)** und Partnerschaften mit Plattformen wie **Cardano** und **Poolz** seine Relevanz bewahren.

Aktuell liegt der Preis um die **\$0.13** (Stand: Januar 2025).

Die Schwankungen zeigen, dass COTI sowohl von Marktstimmungen als auch von seiner Fähigkeit, seine Technologien in reale Anwendungsfälle umzusetzen, stark beeinflusst wird.

Zum 2025-01-07 03:24:31 betrug die Preisänderung der COTI Coin in einem Monat -23.08% und die Preisspanne lag zwischen \$ 0.1049 und \$ 0.1858.

COTI Chart

[COTI Kurs](#)

COTI Coin Kurs in einem Jahr

Die folgende Tabelle zeigt die prozentuale Veränderung von COTI Coin Kurs im vergangenen Jahr, in den letzten 3 Monaten, im letzten Monat und in den letzten sieben Tagen, am letzten Tag und in der letzten Stunde.

Price Change 1H Percent	-0.24%
Price Change 1D Percent	0.36%
Price Change 7D Percent	14.44%
Price Change 30D Percent	-23.08%
Price Change 90D Percent	35.48%
Price Change 365D Percent	131.22%

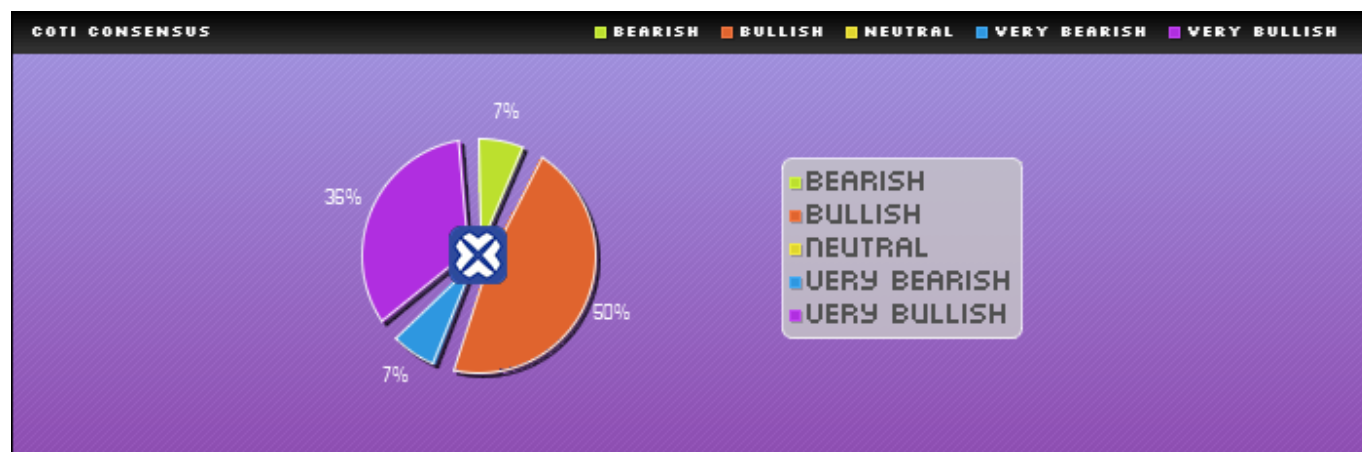
Die folgende Tabelle zeigt die Preisspanne (Maximum, Durchschnitt, Minimum) von COTI Coin im vergangenen Jahr, in den letzten drei Monaten, im letzten Monat, in den letzten sieben Tagen, am letzten Tag und in der letzten Stunde.

	Min	Average	Max
1H	\$ 0.1328	\$ 0.1338	\$ 0.1347
1D	\$ 0.1328	\$ 0.1359	\$ 0.1399
7D	\$ 0.1149	\$ 0.1301	\$ 0.1399
30D	\$ 0.1049	\$ 0.1399	\$ 0.1858
90D	\$ 0.0783	\$ 0.1214	\$ 0.1909
365D	\$ 0.0498	\$ 0.1169	\$ 0.2779

[Jetzt COTI kaufen](#)

Coti Coin News Prognose

COTI Crypto Marktsimmung



Very bearish	Bearish	Neutral	Bullish	Very bullish
1	1	0	7	5

Der **Stimmungsindikator** wird verwendet, um die Ansichten der Anleger über die künftige Marktentwicklung wiederzugeben, und kann in verschiedene Stimmungsstufen eingeteilt werden:

1. Sehr pessimistisch (Very Bearish): Sehr pessimistisch bedeutet, dass Anleger allgemein der Meinung sind, dass der Markt deutlich fallen wird:
2. Pessimistisch (Bearish): Pessimistisch beschreibt die Erwartung, dass der Markt wahrscheinlich fallen wird.
3. Neutral (Neutral): Neutral bedeutet, dass die Anleger keine klare Prognose oder Erwartung für die zukünftige Marktentwicklung haben.
4. Optimistisch (Bullish): Optimistisch beschreibt die Ansicht, dass der Markt steigen wird.
5. Sehr optimistisch (Very Bullish): Sehr optimistisch bedeutet, dass die Anleger fest davon überzeugt sind, dass der Markt stark steigen wird.

COTI News Prognose aktuell (Stand: 07.01.2025)

Coti Coin (COTI) hat sich durch seine jüngsten Entwicklungen und Partnerschaften als ein vielversprechendes Projekt positioniert.

Die strategischen Allianzen mit **Axelar**, **Halborn** und **Buidlbox** bieten eine solide Grundlage für zukünftiges Wachstum, insbesondere durch die Integration in den **Web3-Bereich** und die Förderung von Datenschutzprojekten.

Zudem hebt die Einführung von **MomentumX** COTIs Engagement für die Unterstützung innovativer Startups hervor, was die Attraktivität des Ökosystems weiter steigern dürfte.

Dennoch bleiben Risiken bestehen, insbesondere im Hinblick auf die Volatilität von Altcoins und die Unsicherheiten in den langfristigen Preisprognosen.

Obwohl COTI laut **Coincodex** derzeit als eine der besten Kaufmöglichkeiten gilt, könnten diese kurzfristigen Schwankungen kleinere Investoren abschrecken.

Insgesamt deutet die aktuelle Nachrichtenlage jedoch auf eine positive Entwicklung hin, sofern COTI seine Technologie weiterentwickeln und seine Marktposition behaupten kann.

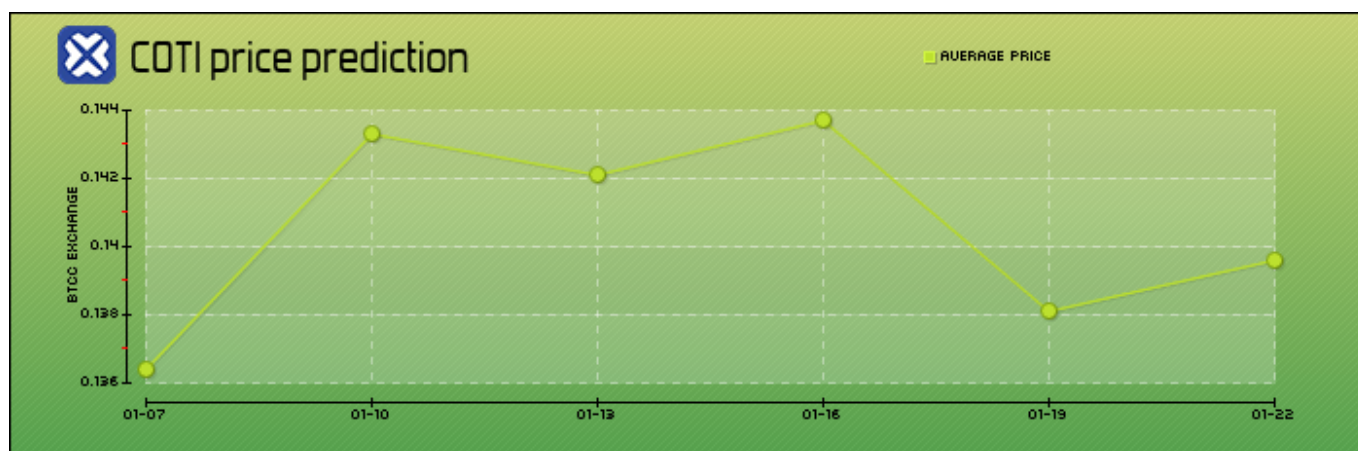


[App für Android herunterladen](#)

[App für iOS herunterladen](#)

Kurzfristige COTI Prognose vom 01-07 bis 01-22

Auf der Grundlage der technischen Indikatoren von BTCC in Verbindung mit der jüngsten Marktentwicklung von Coti Coin wird im Folgenden eine kurzfristige COTI Prognose vom 01-07 bis 01-22 gegeben:



Date	Price Prediction	Change
01-07	\$ 0.1364	0.00%
01-10	\$ 0.1433	5.05%

01-13	\$ 0.1421	4.2%
01-16	\$ 0.1437	5.32%
01-19	\$ 0.1381	1.21%
01-22	\$ 0.1396	2.33%

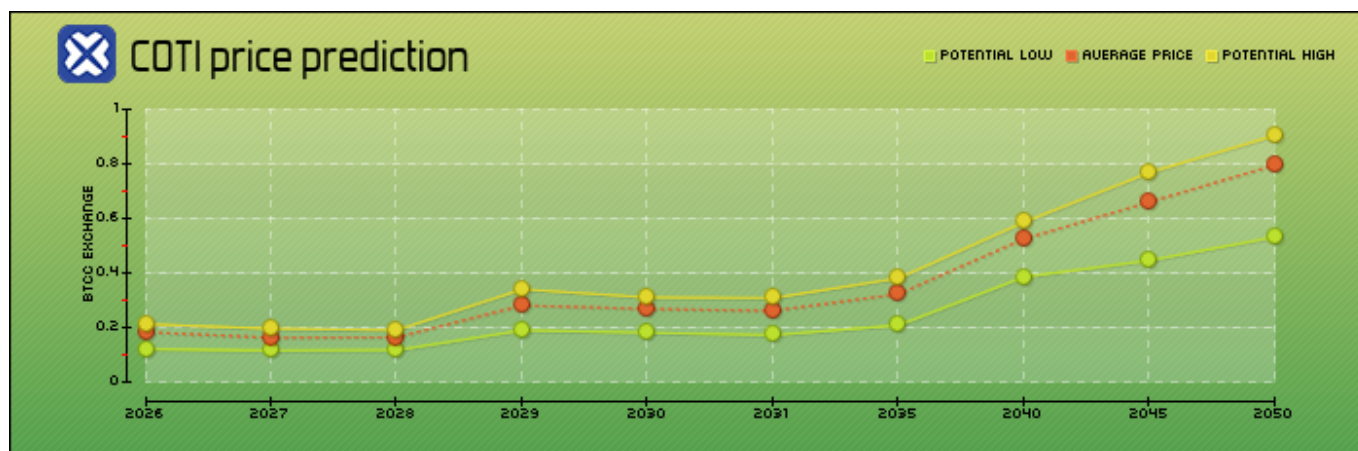
Unseren technischen Indikatoren zufolge wird Coti Coin am 01-13 voraussichtlich \$ 0.1421 erreichen, bei einer Kursänderung von 4.2%.

Unseren technischen Indikatoren zufolge wird Coti Coin am 01-22 voraussichtlich \$ 0.1396 erreichen, bei einer Kursänderung von 2.33%.

Langfristige COTI Coin Prognose

Auf der Grundlage der technischen Indikatoren von BTCC in Verbindung mit der Marktentwicklung von Coti Coin wird im Folgenden eine langfristige COTI Coin Prognose vom 2026 bis 2050 gegeben.

Anhand dieser Entwicklung können Anleger besser beurteilen, ob sie sich an einer langfristigen Investition beteiligen sollten oder nicht.



Year	Yearly Low	Yearly Average	Yearly High
2026	\$ 0.1207	\$ 0.1827	\$ 0.2123
2027	\$ 0.1154	\$ 0.1625	\$ 0.1955
2028	\$ 0.1173	\$ 0.1640	\$ 0.1906
2029	\$ 0.1895	\$ 0.2809	\$ 0.3401
2030	\$ 0.1807	\$ 0.2678	\$ 0.3103
2031	\$ 0.1721	\$ 0.2610	\$ 0.3081
2035	\$ 0.2081	\$ 0.3228	\$ 0.3807
2040	\$ 0.3853	\$ 0.5244	\$ 0.5862
2045	\$ 0.4458	\$ 0.6597	\$ 0.7683

2050	\$ 0.5318	\$ 0.7952	\$ 0.9040
------	-----------	-----------	-----------

\ **Handel auf BTCC mit 10 kostenlosen USDT!** /

Jetzt COTI kaufen



[App für Android herunterladen](#)

[App für iOS herunterladen](#)

Coti Coin Prognose 2025 - 2050 & Analyse

COTI Coin Prognose 2025

Für das Jahr 2025 wird erwartet, dass sich der COTI-Kurs innerhalb eines moderaten Wachstumsbereichs bewegt. Mit einer stabilen Partnerschaftspolitik und der weiteren Integration in den Web3-Bereich könnte der durchschnittliche COTI Coin Kurs zwischen \$0.14 und \$0.17 liegen, während ein Jahreshoch von etwa \$0.18 möglich ist.

Dieses Wachstum wird durch strategische Allianzen mit Projekten wie Axelar und MomentumX gestützt, die COTIs Position im Bereich der datenschutzorientierten Blockchain-Technologien stärken.

Es bleibt jedoch abzuwarten, ob diese technologischen Fortschritte ausreichen, um Investoren langfristig zu überzeugen.

COTI Coin Prognose 2026

Im Jahr 2026 könnte der Kurs von COTI laut Prognosen einen Tiefpunkt von \$ 0.1207, einen Durchschnitt von \$ 0.1827 und ein Hoch von \$ 0.2123 erreichen.

Dieses Wachstum spiegelt eine verstärkte Marktadoption und möglicherweise neue Partnerschaften wider.

Ein Haupttreiber könnte die Weiterentwicklung der Trustchain-Technologie sein, die niedrigere Transaktionsgebühren und höhere Skalierbarkeit bietet.

Gleichzeitig könnte ein breiterer Einsatz in der DeFi-Welt, insbesondere im Bereich von

Zahlungsnetzwerken und Stablecoins, COTIs Marktposition festigen.

COTI Coin Prognose 2030

Bis zum Jahr 2030 zeigt die Prognose eine erhebliche Steigerung, mit einem Jahresdurchschnittspreis von \$ 0.2678 und einem Höchstwert von \$ 0.3103. Dieser Anstieg könnte auf die zunehmende Akzeptanz von COTI in traditionellen und dezentralen Zahlungssystemen zurückzuführen sein.

Ein weiterer Faktor könnte die mögliche Etablierung von COTI als führende Zahlungsplattform im Web3-Bereich sein. Wenn das Projekt weiterhin an seiner technologischen Weiterentwicklung arbeitet und regulatorische Herausforderungen bewältigt, könnte es auch neue institutionelle Investoren anziehen.

COTI Coin Prognose 2040

Die langfristige Prognose für 2040 zeigt einen beeindruckenden Anstieg mit einem durchschnittlichen Jahrespreis von \$ 0.5244 und einem Höchstwert von \$ 0.5862

Dieser Anstieg könnte durch eine vollständige Integration in globale Zahlungssysteme und die breite Akzeptanz von Kryptowährungen als Zahlungsmittel begünstigt werden. COTIs einzigartiger Ansatz, Zahlungen sicher, schnell und skalierbar zu machen, könnte ihm helfen, eine Schlüsselrolle in der globalen digitalen Wirtschaft einzunehmen.

COTI Coin Prognose 2050

Im Jahr 2050 wird ein Durchschnittspreis von \$ 0.7952 und ein Höchstwert von \$ 0.9040 prognostiziert, was eine enorme Wertsteigerung darstellt.

Diese Entwicklung setzt voraus, dass COTI seine Technologie weiterhin innoviert und sich als führende Plattform für dezentrale Zahlungen etabliert. Die Integration von Datenschutzfunktionen und die Förderung von Web3-Initiativen könnten dazu beitragen, das Vertrauen der Nutzer und die Akzeptanz weltweit zu erhöhen.

Allerdings bleibt die Unsicherheit im Kryptomarkt bestehen, weshalb langfristige Investitionen gut durchdacht sein sollten.

\ Handel auf BTCC mit 10 kostenlosen USDT! /

Jetzt COTI kaufen

Fundamentale Prognose zu COTI Token

Der COTI-Token hat ein solides Fundament, das auf innovativer Technologie, strategischen Partnerschaften und der Fokussierung auf reale Anwendungsfälle basiert.



Die **Trustchain-Technologie**, das Herzstück des COTI-Ökosystems, bietet eine einzigartige Lösung für Zahlungsprozesse, indem sie Skalierbarkeit, niedrige Kosten und Geschwindigkeit miteinander kombiniert. Diese technologische Stärke könnte dazu führen, dass COTI in der Welt der dezentralen Finanzen (DeFi) und des Web3 eine Schlüsselrolle spielt.

Die **Partnerschaften** mit Unternehmen wie **Axelar, Poolz und Halborn** sowie die Entwicklung von **MomentumX** zeigen COTIs Engagement für Innovation und Marktintegration. Diese Allianzen tragen nicht nur zur Steigerung des Bekanntheitsgrades bei, sondern auch zur praktischen Anwendung von COTI in datenschutzorientierten und dezentralen Projekten.

Ein weiterer fundamentaler Faktor ist die strategische Ausrichtung auf den Zahlungssektor, insbesondere in Verbindung mit Stablecoins und Händlerlösungen. Die zunehmende Akzeptanz von Kryptowährungen als Zahlungsmittel könnte COTI dabei helfen, seine Vision als führende Zahlungsplattform im Web3-Bereich zu verwirklichen.

Dennoch bleibt die Abhängigkeit von der Marktvolatilität und den regulatorischen Rahmenbedingungen eine Herausforderung. Langfristig wird der Erfolg von COTI davon abhängen, wie gut das Projekt auf diese externen Faktoren reagiert und weiterhin Innovationen vorantreibt.

BTCC
Über **200** Kryptowährungen sind auf BTCC
verfügbar für Einzahlungen und Handel,
Ihre Top-Wahl für Krypto-Börsen.

Jetzt unsere App herunterladen

[App für Android herunterladen](#)

[App für iOS herunterladen](#)

Technische COTI Kurs Prognose

Daily Simple Moving Average (SMA) & Daily Exponential Moving Average (EMA)

Date Calculated:2025-01-06

3_SMA	\$ 0.1368	3_EMA	\$ 0.1359
5_SMA	\$ 0.1330	5_EMA	\$ 0.1350
10_SMA	\$ 0.1275	10_EMA	\$ 0.1312
20_SMA	\$ 0.1280	20_EMA	\$ 0.1323
21_SMA	\$ 0.1296	21_EMA	\$ 0.1325
50_SMA	\$ 0.1411	50_EMA	\$ 0.1332
100_SMA	\$ 0.1201	100_EMA	\$ 0.1255
200_SMA	\$ 0.1072	200_EMA	\$ 0.1172

Weekly Simple Moving Average (SMA) & Weekly Exponential Moving Average (EMA)

Date Calculated:2025-01-06

21_SMA_weekly	\$ 0.1158	21_EMA_weekly	\$ 0.1246
50_SMA_weekly	\$ 0.1220	50_EMA_weekly	\$ 0.1133
100_SMA_weekly	\$ 0.0910	100_EMA_weekly	\$ 0.1107
200_SMA_weekly	\$ 0.1597	200_EMA_weekly	\$ 0.1194

Die technische Analyse ist ein Handelsinstrument, das zur Bewertung von Investitionen und zur Ermittlung von Handelsmöglichkeiten durch die Analyse statistischer Trends wie Preisbewegungen und Handelsvolumina aus Handelsaktivitäten verwendet wird.

Die technische Analyse spielt eine entscheidende Rolle bei der **COTI Kurs Prognose**, da sie durch die Analyse historischer Kurs- und Handelsvolumenmuster die Vorhersage der Kursrichtung erleichtert und es Anlegern ermöglicht, fundiertere Entscheidungen zu treffen.

Zu den drei gängigen Indikatoren der technischen Analyse gehören

- **Relative Strength Index (RSI)**: Dies ist ein Momentum-Indikator, der die Geschwindigkeit und Veränderung von Preisbewegungen misst. Er kann dabei helfen, festzustellen, ob COTI überkauft oder überverkauft ist und sich möglicherweise in Kürze die Richtung umkehrt.
- **Gleitender Durchschnitt (MA)**: Dieser Indikator zeigt den Durchschnittswert des Token-Preises über einen bestimmten Zeitraum an und hilft bei der Erkennung von Trends. Ein steigender gleitender Durchschnitt deutet auf einen Aufwärtstrend für COTI hin, während ein fallender gleitender Durchschnitt einen Abwärtstrend anzeigt.
- **Handelsvolumen**: Dieser Indikator misst die Anzahl der gehandelten COTI über einen bestimmten Zeitraum. Er hilft dabei, die Stärke des Kauf- und Verkaufsdrucks zu verstehen. Ein hohes Handelsvolumen deutet auf ein großes Interesse an Avalanche hin, während ein geringes Handelsvolumen auf ein geringes Interesse an Avalanche hindeuten kann.

Technische Analyse von Coti Coin Kurs

Die technische Analyse der aktuellen Kursdaten von Coti Coin (COTI) zeigt interessante Muster, die auf mögliche zukünftige Bewegungen hindeuten.

Der aktuelle SMA (Simple Moving Average) für 10 Tage liegt bei \$0.1275, während der entsprechende EMA (Exponential Moving Average) bei \$0.1312 liegt. Dies deutet auf eine kurzfristige Aufwärtsbewegung hin, insbesondere da der Preis über den Werten des 200-Tage-SMA (\$0.1072) liegt.

Auf Wochenbasis zeigt der 21-Wochen-SMA (\$0.1158), dass sich der Preis stabilisiert hat, wobei der 200-Wochen-SMA (\$0.1597) als bedeutender Widerstand fungiert. Sollte der Preis diesen Widerstand durchbrechen, könnte dies eine Aufwärtsbewegung bis in den Bereich von \$0.16-\$0.18 auslösen.

Langfristig bleibt die positive Entwicklung jedoch abhängig von fundamentalen Faktoren wie neuen Partnerschaften und technologischen Upgrades.

Die technischen Indikatoren deuten darauf hin, dass COTI in einer Konsolidierungsphase steckt, jedoch Potenzial für einen erneuten Anstieg zeigt, insbesondere bei einer Stabilisierung über \$0.1.

\ Handel auf BTCC mit 10 kostenlosen USDT! /

[Jetzt COTI kaufen](#)

Welche Faktoren werden COTI Coin Preis beeinflussen?

Der Preis von COTI Coin wird von einer Vielzahl von Faktoren beeinflusst, darunter:

- **Technologische Entwicklungen:** Die Weiterentwicklung der **Trustchain-Technologie** und neue Funktionen wie Datenschutz und Skalierbarkeit können das Interesse von Investoren und Nutzern erhöhen.
- **Partnerschaften und Ökosystemwachstum:** Strategische Allianzen mit Projekten wie **Axelar, Poolz und Halborn** stärken COTIs Position im Markt und fördern die Integration in verschiedene Web3-Ökosysteme.
- **Marktvolatilität und Altcoin-Risiken:** Wie bei vielen Altcoins bleibt COTI anfällig für Marktvolatilität, was vor allem kleinere Investoren abschrecken könnte.
- **Regulatorische Entwicklungen:** Änderungen in der Krypto-Regulierung, insbesondere in

wichtigen Märkten wie den USA und der EU, könnten sich positiv oder negativ auf COTI auswirken.

- **Adoptionsrate:** Die Akzeptanz von COTI als Zahlungsplattform, insbesondere im Bereich von **DeFi und Stablecoins**, wird entscheidend sein. Ein langsames Wachstum in diesem Bereich könnte den Preis dämpfen.

Insgesamt wird der Preis von COTI von einer Mischung aus technologischen Innovationen, Marktentwicklungen und globalen wirtschaftlichen Trends abhängen. Ein nachhaltiger Erfolg setzt voraus, dass das Projekt weiterhin auf Innovation und Partnerschaften setzt, um seine Marktposition zu stärken.



[App für Android herunterladen](#)

[App für iOS herunterladen](#)

Häufige Frage zu Coti Coin Prognose

Hat Coti Crypto eine Zukunft?

Ja, Coti Crypto hat eine vielversprechende Zukunft, insbesondere aufgrund seiner Fokussierung auf reale Anwendungsfälle im Zahlungsverkehr. Die Kombination aus der skalierbaren Trustchain-Technologie, strategischen Partnerschaften und der Integration in den Web3-Bereich gibt COTI eine solide Grundlage. Wenn das Projekt weiterhin Innovationen liefert und es schafft, die Akzeptanz bei Nutzern und Unternehmen zu erhöhen, könnte es langfristig eine wichtige Rolle im Bereich der dezentralen Finanzen und digitalen Zahlungen spielen.

Was macht der Coti Coin?

Der Coti Coin dient als Haupttoken im COTI-Ökosystem und wird für Transaktionen, Gebührenzahlungen und Staking verwendet. Er spielt eine zentrale Rolle in der Trustchain-Technologie, die schnelle, skalierbare und kostengünstige Zahlungen ermöglicht. Darüber hinaus unterstützt COTI die Schaffung von Stablecoins und Händlerlösungen, wodurch Unternehmen die Möglichkeit haben, eigene Zahlungssysteme zu betreiben. Durch diese vielseitigen Anwendungen

positioniert sich der COTI-Token als ein wichtiger Bestandteil des dezentralen Zahlungsmarktes.

Hat Coti COIN Zukunft?

Ja, der Coti Coin hat Zukunft, vor allem durch seine einzigartige Ausrichtung auf den Zahlungssektor und die Unterstützung von datenschutzorientierten Projekten im Web3-Bereich. Die Partnerschaften mit renommierten Projekten wie Axelar und die Entwicklung von Plattformen wie MomentumX zeigen, dass COTI aktiv an der Gestaltung der dezentralen Finanzwelt arbeitet. Wenn das Projekt weiterhin technologische Innovationen vorantreibt und sich an die Marktbedürfnisse anpasst, könnte es eine bedeutende Rolle in der Zukunft der Kryptowährungen spielen.

\ Handel auf BTCC mit 10 kostenlosen USDT! /

[Jetzt COTI kaufen](#)

Wo kann ich Coti Coin kaufen?

Wenn Sie an Coti Coin interessiert sind, können Sie mit BTCC beginnen.

BTCC hat kürzlich COTI/USDT Perpetual Futures mit einem Hebel von bis zu 500 eingeführt. Sie können Coti Coin jederzeit und überall über BTCC zum niedrigsten Preis und mit höchster Sicherheit kaufen.

Wie handelt man COTI USDT auf BTCC?

BTCC unterstützt den Handel mit unbefristeten Futures-Kontrakten mit einem Hebel von bis zu 225x. Nutzer können über 300 Kryptowährungen auf BTCC zu den günstigsten Preisen und mit höchster Sicherheit handeln.

Im Folgenden finden Sie eine Anleitung für den Handel mit Futures auf der Kryptowährungsbörse BTCC:



Exchange for a better future

Schritt eins:

Gehen Sie auf die BTCC-Homepage und melden Sie sich bei Ihrem BTCC-Konto an. Wenn Sie noch kein Konto haben, müssen Sie sich zuerst registrieren.

Schritt Zwei:

Wählen Sie auf der offiziellen BTCC-Homepage „Einzahlung“ und zahlen Sie mit der von Ihnen bevorzugten Methode (Fiat-Einzahlung, Krypto-Einzahlung oder Konvertierung) auf Ihr Konto ein.

Schritt Drei:

Gehen Sie zurück zur offiziellen BTCC-Homepage, wählen Sie „Futures“ - „USDT-M Perpetual Futures Contract“, und suchen Sie das Krypto-Handelspaar **COTI/USDT**.

Schritt Vier:

Wählen Sie die Art des Kontrakthandelsauftrags. BTCC-Kontraktaufträge werden in Marktaufträge, Limitaufträge und SL/TP-Aufträge unterteilt.

- **Market Order:** Nutzer platzieren Aufträge zum besten Preis auf dem aktuellen Markt, um einen schnellen Handel zu erreichen.
- **Limit-Order:** Limit-Orders sind eine Art von Aufträgen zum Kauf oder Verkauf von Futures zu einem günstigeren Preis als dem Marktpreis. Wenn Sie zu einem Preis kaufen, der unter dem Marktpreis liegt, oder zu einem Preis verkaufen, der über dem Marktpreis liegt, handelt es sich um eine Limit-Order.
- **SL/TP-Auftrag:** SL/TP-Aufträge sind Aufträge zum Kauf oder Verkauf von Futures zu einem ungünstigeren Preis als dem Marktpreis. Wenn Sie zu einem höheren Preis als dem Marktpreis kaufen oder zu einem niedrigeren Preis als dem Marktpreis verkaufen, wird der Auftrag in Form einer SL/TP-Order erteilt.

Schritt Fünf:

Passen Sie das Leverage-Multiple an.

Bitte bedenken Sie, dass der Einsatz von Leverage das Risiko der Liquidation birgt. Die

Hebelwirkung LTCIte auf der Grundlage Ihres finanziellen Status und Ihrer Risikotoleranz angepasst werden.

Schritt Sechs:

Wählen Sie die Losgröße und legen Sie den SL/TP-Preis fest.

Schritt Sieben:

Nach der Einstellung der grundlegenden Daten können die Benutzer wählen, ob sie kaufen (Long eröffnen) oder verkaufen (Short eröffnen) wollen, nachdem sie ihren idealen Preis eingegeben haben. Händler LTCIten bedenken, dass der Preis nicht höher oder niedriger sein kann als der höchste Kaufkurs oder der niedrigste Verkaufskurs der Plattform.

Schritt Acht:

Klicken Sie auf die Schaltfläche „Kaufen“ oder „Verkaufen“, und der Auftrag für den Krypto-Futures-Kontrakt ist abgeschlossen.

\ Handel auf BTCC mit 10 kostenlosen USDT! /

BTCC-Konto eröffnen



[App für Android herunterladen](#)

[App für iOS herunterladen](#)

COTI kaufen in Deutschland

In Deutschland empfehlen wir Ihnen COTI bei [BTCC](#) zu kaufen.

BTCC ist seit dreizehn Jahren in Betrieb und hat bis heute keine Sicherheitsverletzungen gemeldet. Sie ist eine der ältesten Börsen der Welt.

BTCC ist eine der besten und sichersten Plattformen für den Kauf/Verkauf von Bitcoin (BTC) und anderen Kryptowährungen und verfügt über Finanzlizenzen für Kryptowährungen in Europa, den USA und Kanada. In Europa verfügt BTCC über eine Krypto-Lizenz, die vom litauischen Register für juristische Personen ausgestellt wurde, und wird von der litauischen Behörde zur Untersuchung von Finanzkriminalität reguliert.

Im Vergleich zu anderen großen Kryptowährungsbörsen erhebt BTCC relativ niedrige Gebühren, z.

B. nur 0,06 % für Akzeptanten und Market Maker.

BTCC ist eine der wenigen Börsen auf dem Markt, die Anlegern Optionen mit hoher Hebelwirkung bietet und auf den Handel mit Futures spezialisiert ist. Die Nutzer haben Zugang zu mehr als 300 USDT-Margin-Perpetual-Contract-Paaren, darunter viele bekannte Torrents und Meme Coin.

\ Handel auf BTCC mit 10 kostenlosen USDT! /

Jetzt Litecoin kaufen



Exchange for a better future

- Hohe Sicherheit durch behördliche Genehmigungen in den USA, Europa und Kanada
- Keine Finanzierungsgebühren
- 300 Verträge über virtuelle Währungen
- Flexible Hebelwirkung von 10 bis 225 Mal
- Transaktionsgebühren so niedrig wie 0,01 Prozent
- Branchenführende Marktliquidität und Handelstiefe
- Bereitstellung von Pass-Through-Tokens (Edelmetalle, US-Aktien, Aktien aus Taiwan)
- 24-Stunden-Live-Online-Kundendienst
- Jeden Monat eine Vielzahl von Wohlfahrtsaktivitäten

Zu BTCC

Das Folgende könnte Sie interessieren:

Weitere Prognosen für beliebte Kryptowährungen:

[Pi Coin Wert Prognose 2024 kurzfristig & langfristig 2025, 2030, 2040, 2050: Hat PI Zukunft?](#)

[Algorand Prognose \(ALGO\) 2024, 2025, 2030, 2040, 2050: Kann Algorand 100 Dollar erreichen?](#)

[Fetch.AI Prognose \(FET\) kurzfristig 2024 & langfristig 2025, 2030, 2040, 2050: Hat FET Zukunft?](#)

[Dogeverse Prognose kurzfristig 2024 & langfristig 2025-2050: Hat Dogeverse Coin eine Zukunft?](#)

[Ripple Prognose \(XRP\) aktuell & langfristig bis 2025, 2030, 2040, 2050](#)

[Solana Prognose 10.000 Euro - Ist das realistisch? Wann wird SOL-Kurs 1.000 Euro erreichen?](#)

[Casper Coin \(CSPR\) Prognose 2024, 2025, 2030, 2050: Kann Casper Coin wieder steigen?](#)

[Chainlink Prognose 2024, 2025, 2030, 2040 2050: Wie hoch wird LINK steigen?](#)

[Solana Prognose \(SOL\) kurzfristig 2024 & langfristig 2025, 2030, 2040, 2050.](#)

[Bonk Coin Prognose \(BONK\) kurzfristig 2024 & langfristig 2025, 2030, 2040, 2050: Ist BONK eine gute Investition?](#)

[Polygon Prognose kurzfristig 2024 & langfristig 2025, 2030, 2040, 2050: Wann wird MATIC wieder steigen?](#)

[Terra Classic Prognose: LUNC Kurs Entwicklung 2024, 2025, 2030, 2040, 2050: Hat Terra Classic Zukunft?](#)

[Shiba Inu Prognose \(SHIB\) kurzfristig 2024 & langfristig 2025, 2027, 2030, 2035, 2040, 2050.](#)

[Pepe Unchained Prognose 2024 kurzfristig & langfristig 2025-2030: Ist \\$PEPU eine gute Investition?](#)

[IOTA Prognose \(MIOTA\) 2024 & langfristig 2025-2050: Wird IOTA wieder aufsteigen?](#)

[Ethereum Kurs Prognose \(ETH\) kurzfristig 2024 & langfristig 2025, 2030, 2040, 2050.](#)

[Kaspa Coin Prognose \(KAS\) kurzfristig 2024 & langfristig 2025-2050: Hat Kaspa Coin Zukunft?](#)

[Dogecoin Prognose \(DOGE\) kurzfristig 2024 & langfristig 2025, 2030, 2040, 2050.](#)

[Pepe Coin Prognose \(PEPE\) kurzfristig 2024 & langfristig 2025, 2030, 2040, 2050](#)

[VeChain Prognose \(VET\) kurzfristig & langfristig 2025, 2030, 2040, 2050](#)

...

Weitere Erklärungen zu Kryptowährungen:

[Wie Pi Coin verkaufen, auszahlen, tauschen & kaufen 2024?](#)

[Pi KYC Erfahrungen: Ist das Pi Network KYC seriös? Frist verlängert zum 31. Dezember - So fordern Sie KYC an](#)

[Was ist USDT? Wie funktioniert Tether?](#)

[Was ist Polymarket? Wie zentralisierte Prognosemärkte funktionieren ?](#)

[Ist Pi Network gefährlich? Hat Pi Coin Zukunft?](#)

[Was ist Pi Coin \(PI\)? Wann wird PI Coin handelbar? Wie viel ist PI wert?](#)

[Was ist Binance Coin\(BNB\)? Ist BNB eine gute Investition? - Erklärung, Kurs & Prognose.](#)

[Was ist Solana \(SOL\)? Ist Solana ein gutes Investment? Welches Potenzial hat Solana im Vergleich zu Ethereum?](#)

[WEPE Coin Erklärung & Prognose: Wall Street Pepe Coin Kurs 2025 bis 2030](#)

...