

Einzahlen und Prämien verdienen



Melden Sie sich an und zahlen Sie ein, um bis zu **10.055 USDT** an Boni zu erhalten. Exklusiv nur für Neubenutzer.

Jetzt holen

[PDF Database Document] - BTCC Cryptocurrency Exchange

<https://www.btcc.com/de-DE/academy/research-analysis/dash-coin-prognose>

Dash Coin Prognose (DASH) aktuell & langfristig 2025, 2030, 2040, 2050: Hat Dash Coin Zukunft?



Dash Coin (DASH), ursprünglich als "Darkcoin" bekannt, hat sich seit seiner Einführung im Jahr 2014 zu einer der führenden Kryptowährungen im Bereich der anonymen Transaktionen entwickelt. Trotz der turbulenten Marktbedingungen in den letzten Jahren bleibt Dash dank seiner innovativen Technologie und seines einzigartigen Governance-Modells eine attraktive Wahl für Investoren.

Doch wie sieht die Zukunft für Dash Coin aus? Kann dieser Altcoin seinen Platz im Kryptowährungsmarkt behaupten und vielleicht sogar sein früheres Allzeithoch übertreffen?

In dieser Dash Coin Prognose werfen wir einen Blick auf die aktuellen und langfristigen Prognosen für Dash Coin bis 2050 und analysieren die Faktoren, die seinen Kurs maßgeblich beeinflussen könnten.

BTCC bietet über 300 Kryptowährungskontrakte mit einem Hebel von 1 bis 500 und Provisionen von nur 0 %. Wenn Sie also mit dem Handel von Kryptowährungen beginnen


möchten, können Sie mit BTCC starten!

\ Handel auf BTCC mit 10 kostenlosen USDT! /


BTCC-Konto eröffnen

Dash Coin Kurs Überblick

ABOUT DASH



DASH (Dash)
Website: <https://www.dash.org/>
ATH: \$1726.8300
Rank: 154
24HP: \$47.9713 / 24LP: \$44.8734

	
Cryptocurrency	Dash
Token	DASH
Price	\$ 47.0885 ▲ 1.83%
Rank	154
Market Cap	\$ 564.2M
24H Trading Volume	\$ 133.2M
All-time High	\$ 1726.8300
All-time Low	\$ 0.2140
24 High	\$ 47.9713
24 Low	\$ 44.8734
Cycle High	\$ 71.1664 / 2024-12-05 21:27:10
Cycle Low	\$ 19.3238 / 2024-08-05 06:45:00
Update Time	2024-12-16 02:58:23

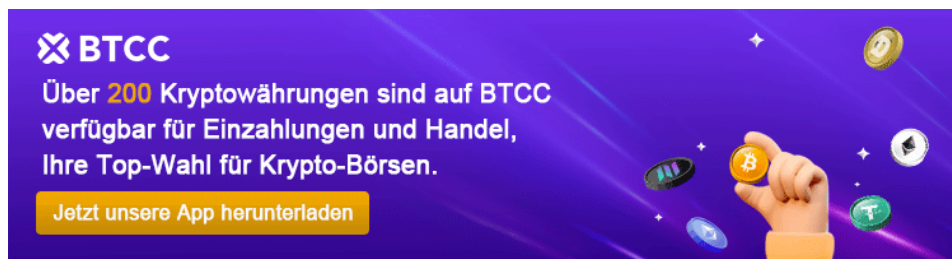
Zum Zeitpunkt 2024-12-16 02:58:23} liegt Dash Coin Kurs bei \$ 47.0885 USD Dollar/ 44.8044 EUR mit einer 24-Stunden-Kursveränderung von 1.83%.

Dash Coin hat ein 24-Stunden-Handelsvolumen von \$ 133.2M und eine Marktkapitalisierung von \$ 564.2M.

In Bezug auf die Marktkapitalisierung liegt Dash Coin derzeit auf Platz 154.

Was ist Dash Coin? (DASH)

Dash Coin (DASH) ist eine Open-Source-Kryptowährung, die sich auf schnelle, sichere und kostengünstige Transaktionen spezialisiert hat. Sie wurde 2014 eingeführt und basiert auf der Blockchain-Technologie von Bitcoin, erweitert jedoch deren Funktionen durch ein zweistufiges Netzwerk, das Masternodes und Miner integriert. Mit einzigartigen Features wie **InstantSend** und **PrivateSend** bietet Dash Nutzern die Möglichkeit, Transaktionen anonym und nahezu in Echtzeit durchzuführen. Dash ist besonders in Schwellenländern beliebt, wo es als Alternative zu traditionellen Zahlungsmethoden dient.



[App für Android herunterladen](#)

[App für iOS herunterladen](#)

DASH Coin Kurs Entwicklung

Nach dem Börsendebüt von Dash im Jahr 2014 erlebte der Coin einen signifikanten Preisanstieg, von **5,85 USD** im April auf **15,97 USD** im Mai. Dieser frühe Hype spiegelt das Interesse der ersten Investoren wider. Dennoch blieb der Preis für den Rest der Jahre 2014-2016 relativ stabil und schwankte zwischen **15 USD** und **25 USD**.

Dash Coin Chart

[Dash Kurs](#)

2017-2018: Explosiver Anstieg und Korrektur

Das Jahr 2017 markierte eine außergewöhnliche Wachstumsphase für Dash, das im Januar bei **43,82 USD** begann und im Dezember auf über **61,14 USD** stieg. Der rasante Anstieg im Kryptomarkt trieb Dash mit, bevor der Preis 2018 auf **47,26 USD** zurückging.

2019-2023: Volatilität und Herausforderungen

Während der Covid-19-Pandemie konnte Dash überraschend stark performen und sich zwischen **75 USD** und **90 USD** bewegen, was das Vertrauen der Anleger stärkte. 2021 erreichte Dash kurzzeitig **400 USD**, bevor es stark korrigierte und das Jahr bei **134,02 USD** abschloss. Die Jahre 2022 und 2023 waren geprägt von Rückschlägen, wobei Dash 2022 auf **42,11 USD** fiel und 2023 auf **29,03 USD** abtauchte, bevor sich der Preis im Februar kurzzeitig auf **74,22 USD** erholte.

2024:

Im Jahr 2024 schwankte der Dash Coin größtenteils zwischen 20 und 45 US-Dollar.

Anfang Dezember begann der Dash Coin in die Höhe zu schießen und stieg zeitweise auf 68,75 US-Dollar. Danach fiel er wieder auf etwa 45 US-Dollar.

In den letzten drei Monaten hat sich der Preis von Dash Coin um 100.93% verändert, mit einer Preisspanne von \$ 21.2824 bis \$ 71.0657;

im letzten Monat hat sich der Preis von Dash Coin um 71.27% verändert, mit einer Preisspanne von \$ 27.0387 bis \$ 71.0657.

DASH Kurs in einem Jahr

Die folgende Tabelle zeigt die prozentuale Veränderung von DASH Kurs im vergangenen Jahr, in den letzten 3 Monaten, in den letzten drei Monaten, im letzten Monat, in den letzten sieben Tagen, am letzten Tag und in der letzten Stunde.

Price Change 1H Percent	2.89%
Price Change 1D Percent	1.83%
Price Change 7D Percent	-19.39%
Price Change 30D Percent	71.27%
Price Change 90D Percent	100.93%
Price Change 365D Percent	43.66%

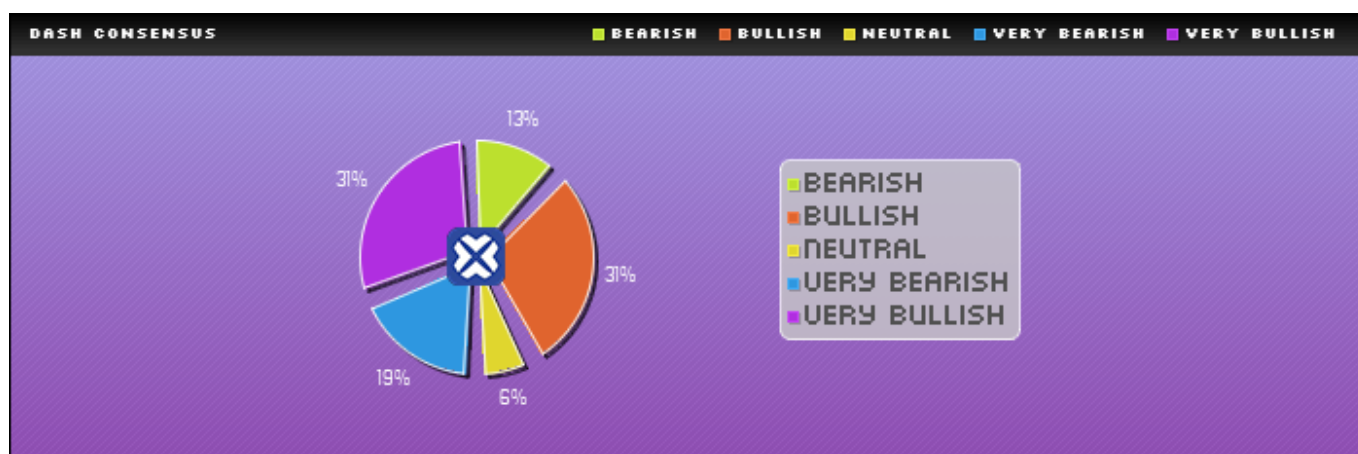
Die folgende Tabelle zeigt die Preisspanne (Maximum, Durchschnitt, Minimum) von DASH im vergangenen Jahr, in den letzten drei Monaten, im letzten Monat, in den letzten sieben Tagen, am letzten Tag und in der letzten Stunde.

	Min	Average	Max
1H	\$ 46.3461	\$ 46.9811	\$ 47.7947
1D	\$ 44.8734	\$ 46.1488	\$ 47.9713
7D	\$ 40.5132	\$ 47.9499	\$ 57.2605
30D	\$ 27.0387	\$ 42.3263	\$ 71.0657
90D	\$ 21.2824	\$ 30.1641	\$ 71.0657
365D	\$ 19.3238	\$ 29.4618	\$ 71.0657

\ Handel auf BTCC mit 10 kostenlosen USDT! /

[Jetzt handeln](#)

Dash Coin News Prognose



Very bearish	Bearish	Neutral	Bullish	Very bullish
3	2	1	5	5

Der **Stimmungsindikator** wird verwendet, um die Ansichten der Anleger über die künftige Marktentwicklung wiederzugeben, und kann in verschiedene Stimmungsstufen eingeteilt werden:

1. Sehr pessimistisch (Very Bearish): Sehr pessimistisch bedeutet, dass Anleger allgemein der Meinung sind, dass der Markt deutlich fallen wird:
2. Pessimistisch (Bearish): Pessimistisch beschreibt die Erwartung, dass der Markt wahrscheinlich fallen wird.
3. Neutral (Neutral): Neutral bedeutet, dass die Anleger keine klare Prognose oder Erwartung für die zukünftige Marktentwicklung haben.
4. Optimistisch (Bullish): Optimistisch beschreibt die Ansicht, dass der Markt steigen wird.
5. Sehr optimistisch (Very Bullish): Sehr optimistisch bedeutet, dass die Anleger fest davon überzeugt sind, dass der Markt stark steigen wird.

Basierend auf den aktuellen Daten (12.16.2024) sehen wir **5 sehr optimistische** und **5**

optimistische Stimmen, während die bearishen Einschätzungen auf **3 sehr pessimistisch**, **2 pessimistisch** und **1 neutral** verteilt sind.

DASH News Prognose Update

Optimistische Faktoren:

1. Dash wurde Ende 2024 als eine der besten Kryptowährungen zum Kaufen empfohlen, was das Vertrauen von Anlegern stärkt.
2. Eine Erfolgsgeschichte eines Rentners, der durch Dash 15.000 USD in 2,25 Millionen USD verwandelte, hebt das Potenzial des Coins hervor und zieht neue Anleger an.
3. Dash wird häufig als eine der führenden Kryptowährungen angesehen, was seine Reputation stärkt.
4. B Dash Ventures hat 2024 den Blockchain-Gipfel in Tokio gesponsert, was auf die Anerkennung und Unterstützung innerhalb der Branche hinweist.

Pessimistische Faktoren:

Während es keine direkten negativen Nachrichten zu Dash gibt, zeigt der Kryptomarkt eine gemischte Stimmung: Beispielsweise fiel die Nutzung von Bitcoin-Zahlungen, während Ethereum wuchs. Dies könnte sich auf das allgemeine Anlegerinteresse an Dash auswirken.

Die Marktstimmung für Dash bleibt insgesamt positiv, gestützt durch starke Fundamentaldaten, jedoch mit Risiken durch externe Marktbedingungen und die Volatilität im Kryptomarkt.



[App für Android herunterladen](#)

[App für iOS herunterladen](#)

Technische Dash Coin Kurs Prognose

Daily Simple Moving Average (SMA) & Daily Exponential Moving Average (EMA)
Date Calculated:2024-12-15

3_SMA	\$ 47.8511	3_EMA	\$ 46.1616
5_SMA	\$ 47.6424	5_EMA	\$ 47.4962
10_SMA	\$ 53.0660	10_EMA	\$ 49.4374
20_SMA	\$ 48.1786	20_EMA	\$ 47.6509
21_SMA	\$ 47.5065	21_EMA	\$ 47.3125
50_SMA	\$ 34.6500	50_EMA	\$ 39.1113
100_SMA	\$ 29.4345	100_EMA	\$ 33.2409
200_SMA	\$ 27.5035	200_EMA	\$ 30.3113

Weekly Simple Moving Average (SMA) & Weekly Exponential Moving Average (EMA)
Date Calculated:2024-12-15

21_SMA_weekly	\$ 28.6916	21_EMA_weekly	\$ 32.4231
50_SMA_weekly	\$ 29.5951	50_EMA_weekly	\$ 31.0476
100_SMA_weekly	\$ 34.8489	100_EMA_weekly	\$ 39.5535
200_SMA_weekly	\$ 82.0362	200_EMA_weekly	\$ 62.9635

Die technische Analyse ist ein Handelsinstrument, das zur Bewertung von Investitionen und zur Ermittlung von Handelsmöglichkeiten durch die Analyse statistischer Trends wie Preisbewegungen und Handelsvolumina aus Handelsaktivitäten verwendet wird.

Die technische Analyse spielt eine entscheidende Rolle bei der **Dash Coin Kursprognose**, da sie durch die Analyse historischer Kurs- und Handelsvolumenmuster die Vorhersage der Kursrichtung erleichtert und es Anlegern ermöglicht, fundiertere Entscheidungen zu treffen.

Die technischen Indikatoren für Dash Coin zeigen gemischte Signale und deuten auf potenzielle kurzfristige Stabilität und langfristige Wachstumschancen hin.

Tägliche Durchschnittswerte (SMA & EMA):

- Kurzfristige Indikatoren wie der **3-SMA (47,85 USD)** und **3-EMA (46,16 USD)** deuten auf eine leichte Abwärtsbewegung hin.
- Mittel- bis langfristige Werte, wie der **50-SMA (34,65 USD)** und **50-EMA (39,11 USD)**, liegen deutlich unter den kurzfristigen Durchschnittswerten, was auf eine frühere Abwärtsbewegung hindeutet.
- Der **200-SMA (27,50 USD)** und **200-EMA (30,31 USD)** zeigen eine klare Unterstützung im langfristigen Bereich.

Wöchentliche Durchschnittswerte (SMA & EMA):

- Der **21-SMA (28,69 USD)** und der **50-SMA (29,59 USD)** deuten auf eine Konsolidierung in der nahen Zukunft hin.
- Langfristige Werte, wie der **200-SMA (82,03 USD)**, zeigen ein starkes Widerstandsniveau, das Dash im Bullenmarkt anstreben könnte.

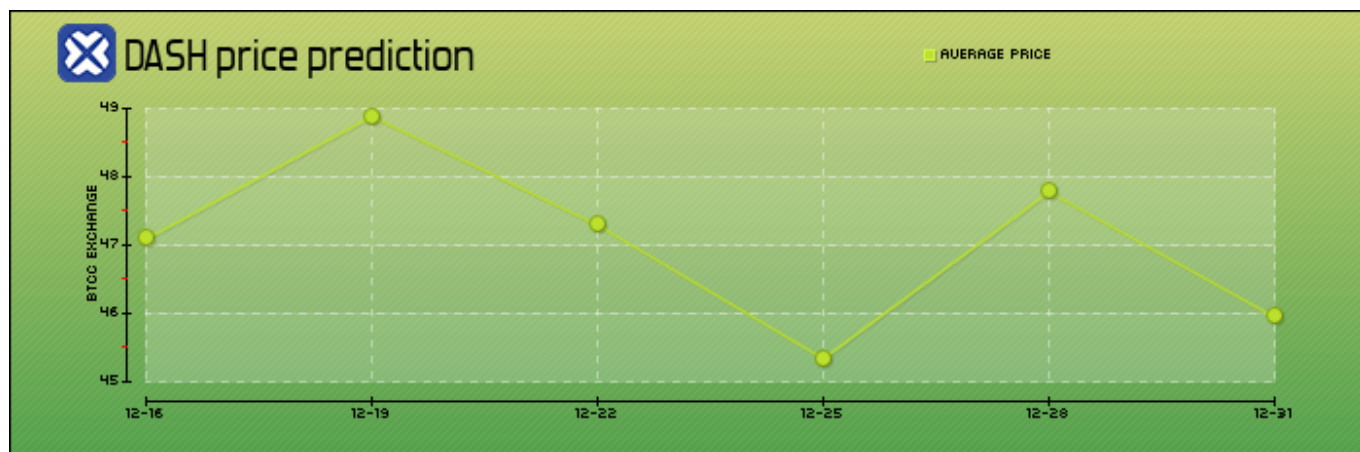
Fazit: Dash zeigt kurzfristige Stabilität mit einem Potenzial für langfristige Erholung, sofern positive Nachrichten oder Entwicklungen den Markt unterstützen.

\ **Handel auf BTCC mit 10 kostenlosen USDT!** /

Jetzt handeln

Kurzfristige Dash Coin Prognose vom 12-16 bis 12-31

Auf der Grundlage der technischen Indikatoren von BTCC in Verbindung mit der jüngsten Marktentwicklung von Dash Coin wird im Folgenden eine Dash Coin Prognose kurzfristig vom 12-16 bis 12-31 gegeben:



Date	Price Prediction	Change
12-16	\$ 47.0885	0.00%
12-19	\$ 48.8832	3.81%
12-22	\$ 47.2918	0.43%
12-25	\$ 45.3378	-3.72%
12-28	\$ 47.7767	1.46%
12-31	\$ 45.9452	-2.43%

Laut der technischen Prognose von BTCC wird Dash Coin am 12-22 \$ 47.2918 und am 12-31 \$ 45.9452 erreichen.



BTCC
Möchten Sie irgendwo mit Kryptowährungen,
Aktien und Futures handeln?
Jetzt unsere App herunterladen   Unterstützt Fiat- und
Krypto-Einzahlungen

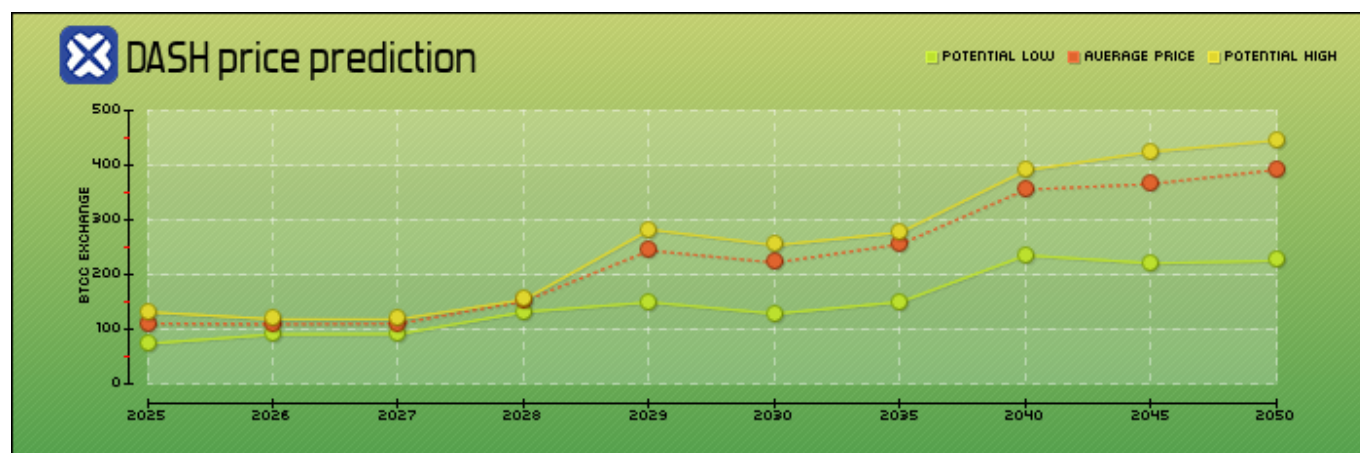
[App für Android herunterladen](#)

[App für iOS herunterladen](#)

Langfristige DASH Coin Prognose

Auf der Grundlage der technischen Indikatoren von BTCC in Verbindung mit der Marktentwicklung von Dash Coin wird im Folgenden eine langfristige Dash Coin Prognose vom 2025 bis 2050 in Tabelle gegeben.

Anhand dieser Entwicklung können Anleger besser beurteilen, ob sie sich an einer langfristigen Investition beteiligen sollten oder nicht.



Year	Yearly Low	Yearly Average	Yearly High
2025	\$ 73.6215	\$ 110.2638	\$ 131.3317
2026	\$ 90.4667	\$ 109.1710	\$ 118.2787
2027	\$ 91.2377	\$ 110.1506	\$ 118.2333
2028	\$ 131.6075	\$ 151.2867	\$ 154.1561
2029	\$ 149.2701	\$ 243.8784	\$ 282.1011
2030	\$ 128.3224	\$ 221.6815	\$ 253.6084
2035	\$ 149.9312	\$ 255.5806	\$ 277.1808
2040	\$ 235.1469	\$ 355.2607	\$ 390.5517
2045	\$ 220.5662	\$ 365.6473	\$ 424.7161
2050	\$ 225.1337	\$ 391.6300	\$ 445.2800

\ Handel auf BTCC mit 10 kostenlosen USDT! /

Dash Coin Prognose 2025 - 2050

Dash Coin Prognose 2025

Im Jahr 2025 wird der Dash Coin voraussichtlich zwischen \$ 73.6215 (Jahrestief) und 1\$ 131.3317 (Jahreshöchstkurs) gehandelt, mit einem durchschnittlichen Jahreskurs von \$ 110.2638.

Diese moderate Wachstumsprognose spiegelt eine Stabilisierung im Kryptomarkt wider, da sich Dash zunehmend auf seine Kernstärken, wie die schnellen Transaktionszeiten und niedrigen Gebühren, konzentriert.

Zusätzlich könnte eine verstärkte Nutzung im Zahlungsverkehr, insbesondere in Regionen mit hoher Inflation, die Nachfrage nach Dash weiter fördern.

Der Wettbewerb im Markt für Zahlungs- und Privatsphäre-Coins könnte das Wachstum jedoch begrenzen.

Dash Coin Prognose 2026

Für 2026 liegen die Prognosen zwischen \$ 90.4667 und \$ 118.2787, mit einem Durchschnittswert von \$ 109.1710.

Trotz eines geringeren Wachstums im Vergleich zum Vorjahr könnte Dash von der Weiterentwicklung seiner Governance-Struktur und technologischen Upgrades profitieren. Die Integration in neue Zahlungsnetzwerke und Partnerschaften mit Unternehmen könnten ebenfalls positive Impulse geben.

Dennoch bleibt das Risiko regulatorischer Eingriffe ein Faktor, der das Wachstum hemmen könnte.

Dash Coin Prognose 2030

Die Prognose für 2030 zeigt ein größeres Wachstumspotenzial, mit einem Jahrestief von \$ 128.3224, einem durchschnittlichen Kurs von \$ 221.6815 und einem Höchstwert von \$ 253.6084.

Dieses Wachstum könnte durch eine breitere Akzeptanz von Kryptowährungen als Zahlungsmittel und durch die Verbesserung der Skalierbarkeit von Dash angetrieben werden. Die fortgesetzte Unterstützung durch die Community und die langfristige Anwendung im dezentralen Finanzwesen (DeFi) könnten ebenfalls entscheidend sein.

Gleichzeitig könnten makroökonomische Faktoren und die Konkurrenz durch andere Blockchain-Technologien den Anstieg bremsen.

Dash Coin Prognose 2040

Für 2040 wird ein signifikanter Anstieg erwartet, mit einem Jahrestief von \$ 235.1469, einem Durchschnittskurs von \$ 355.2607 und einem Höchstwert von \$ 390.5517.

Diese Prognose reflektiert das Potenzial, dass Dash bis dahin eine führende Rolle im globalen Finanzsystem übernehmen könnte, insbesondere in Ländern mit begrenztem Zugang zu herkömmlichen Bankdienstleistungen.

Zudem könnte eine zunehmende Tokenisierung von Vermögenswerten und die Integration von Dash in den DeFi-Bereich den Kurs weiter stützen.

Langfristig hängt der Erfolg jedoch stark von der Anpassungsfähigkeit der Dash-Technologie an zukünftige Marktanforderungen ab.

Dash Coin Prognose 2050

Im Jahr 2050 liegt die Prognose für Dash bei einem Jahrestief von \$ 225.1337, einem Durchschnittswert von \$ 391.6300 und einem möglichen Höchstkurs von \$ 445.2800.

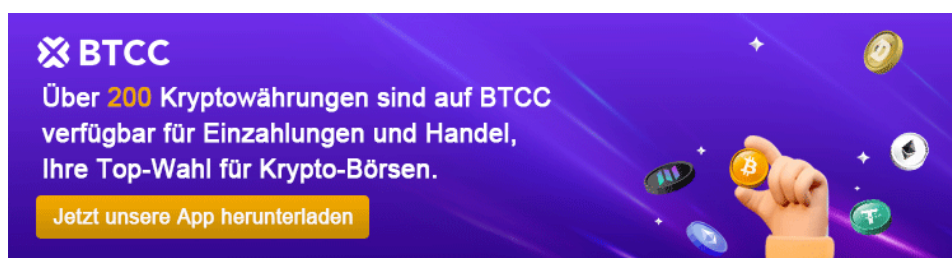
In diesem Szenario wird angenommen, dass Dash eine stabile Basis innerhalb eines vollständig digitalisierten Finanzsystems geschaffen hat. Die dezentrale Governance von Dash und die kontinuierliche technologische Weiterentwicklung könnten es ermöglichen, als digitale Reservewährung oder als Basis für Smart-Contract-Plattformen zu fungieren.

Die langfristige Wertentwicklung wird jedoch stark von der allgemeinen Akzeptanz und der Konkurrenz durch neue Technologien wie Quantentechnologie abhängen.

Die langfristige Prognose für Dash zeigt ein erhebliches Potenzial, das von technologischen Innovationen, Marktanpassungen und globaler Akzeptanz abhängt. Dennoch bleibt die Entwicklung stark von externen Faktoren wie Regulierungen, Konkurrenz und wirtschaftlichen Bedingungen beeinflusst.

\ Handel auf BTCC mit 10 kostenlosen USDT! /

Jetzt handeln



BTCC
Über **200** Kryptowährungen sind auf BTCC verfügbar für Einzahlungen und Handel, Ihre Top-Wahl für Krypto-Börsen.
[Jetzt unsere App herunterladen](#)

The advertisement features a dark purple background with a hand holding a Bitcoin coin. Various other cryptocurrency icons like Ethereum, Litecoin, and Dash are scattered around. The text is white and yellow, with a yellow button for downloading the app.

Fundamentale Prognose zu Dash Coin (DASH)

Die fundamentale Analyse von Dash Coin zeigt ein robustes Ökosystem, das auf einer dualen Struktur von Masternodes und Minern basiert. Dieses Modell ermöglicht schnelle Transaktionen, niedrige Gebühren und Funktionen wie **InstantSend** und **PrivateSend**, die DASH einzigartig machen. Die steigende Akzeptanz durch Händler, insbesondere in Regionen mit instabilen Währungen wie Lateinamerika, stärkt die Position von Dash im globalen Zahlungsverkehr.

Zudem wird Dash durch die kontinuierliche Unterstützung der Dash Core Group sowie Partnerschaften wie bei der Tokyo Blockchain Leadership Summit im Jahr 2024 als Branchenführer anerkannt.

Jedoch bleiben auch Herausforderungen bestehen. Der allgemeine Rückgang des Kryptowährungsmarktes, der durch regulatorische Unsicherheiten und Marktkorrekturen geprägt ist, könnte die Entwicklung von Dash beeinflussen.

Dennoch zeigt die steigende Nachfrage nach kostengünstigen und schnellen Zahlungslösungen, dass Dash langfristig eine wichtige Rolle spielen könnte.

Experten prognostizieren, dass Dash bis 2030 eine deutliche Erholung erfahren und in den folgenden Jahrzehnten weiteres Wachstum erzielen könnte, sofern es gelingt, sich an Markttrends und regulatorische Anforderungen anzupassen.

Welche Faktoren werden DASH Crypto Prognose beeinflussen?

Mehrere Faktoren spielen eine entscheidende Rolle für die zukünftige Entwicklung von Dash Coin:

- **Marktnachfrage nach anonymen und schnellen Transaktionen:** Dash ist für seine Privatsphäre und Geschwindigkeit bekannt. Die Nachfrage nach solchen Lösungen, insbesondere in Ländern mit restriktiven Finanzsystemen, könnte den Preis von Dash positiv beeinflussen.
- **Technologische Innovationen:** Die Einführung neuer Funktionen und Updates wie

verbesserte Skalierbarkeit und Sicherheit wird entscheidend sein, um wettbewerbsfähig zu bleiben.

- **Regulatorische Einflüsse:** Globale und lokale Gesetzesänderungen könnten die Akzeptanz und den Einsatz von Dash entweder fördern oder behindern.
- **Konkurrenz im Kryptomarkt:** Mit der steigenden Anzahl von Altcoins, die ähnliche Funktionen wie Dash bieten, wird es wichtig sein, sich durch Alleinstellungsmerkmale zu differenzieren.
- **Makroökonomische Faktoren:** Entwicklungen wie Inflation, globale Unsicherheiten und die Verbreitung von Kryptowährungen als Zahlungsmittel könnten den Kursverlauf von Dash stark beeinflussen.



[App für Android herunterladen](#)

[App für iOS herunterladen](#)

Häufige Frage

Hat Dash Coin Zukunft?

Ja, Dash Coin hat eine Zukunft, insbesondere in Nischenmärkten, die schnelle und anonyme Zahlungsoptionen benötigen. Die kontinuierliche technologische Weiterentwicklung und der Fokus auf Händlerakzeptanz stärken die langfristige Perspektive.

Wie sieht die Zukunft von Dash Coin aus?

Die Zukunft von Dash Coin hängt stark von der Marktanpassung und Akzeptanz ab. Wenn DASH weiterhin innovative Lösungen bietet und seine Position als schnelle und kostengünstige Kryptowährung behauptet, könnte es zu einem bedeutenden Akteur im Zahlungssektor werden.

Was ist mit Dash Coin los?

Dash durchlebt derzeit die gleichen Herausforderungen wie viele Kryptowährungen – einen volatilen Markt und regulatorische Unsicherheiten. Dennoch zeigt das Projekt durch Partnerschaften und kontinuierliche technologische Verbesserungen Potenzial.

Kann Dash Coin 1000 erreichen?

Obwohl ein Kursziel von 1000 USD ehrgeizig erscheint, könnte Dash bei einer breiten Marktakzeptanz, einem anhaltenden bullischen Kryptomarkt und erfolgreichen technologischen Updates ein solches Niveau in der fernen Zukunft erreichen.

Wird sich Dash Coin erholen?

Ja, mit hoher Wahrscheinlichkeit. Dash hat bereits in der Vergangenheit gezeigt, dass es nach Marktkorrekturen wieder ansteigen kann. Technologische Fortschritte und eine zunehmende Akzeptanz könnten zu einer Erholung führen.

\ Handel auf BTCC mit 10 kostenlosen USDT! /

Jetzt handeln

Wo kann ich Dash Coin kaufen?

Wenn Sie nach dem Verständnis des oben Gesagten immer noch an Dash Coin interessiert sind, können Sie diese auf zwei Arten erhalten:

- Schürfen
- und Kauf an einer Kryptowährungsbörse

Als Nächstes werden wir diese beiden Methoden im Detail vorstellen.

Wie kann man Dash Coin (DASH) minen?

Das Mining von Dash Coin erfolgt hauptsächlich mit professionellen ASIC-Mining-Geräten. Zu den gängigen Modellen gehören Antminer D7, Innosilicon A5, A5+, Fusionsilicon X7 und StrongU U6. Hier ist eine kurze Anleitung zum Dash-Mining:

1. **Wallet-Adresse einrichten:** Laden Sie ein Dash-Wallet herunter, entweder als Vollknoten-Wallet oder über eine Kryptobörse, um Ihre Wallet-Adresse zu erhalten.

2. **Mining-Gerät konfigurieren:** Öffnen Sie im Browser die IP-Adresse Ihres Miners. Geben Sie im Backend des Miners die folgenden Daten ein:

- Pool/URL: `stratum+tcp://dash.f2pool.com:5588`
- User/Worker: Ihre Wallet-Adresse und ein Miner-Name, getrennt durch einen Punkt (z. B. `IhreAdresse.Miner1`).
- Passwort: Beliebig, z. B. "123".

Nach dem Speichern beginnt der Miner nach kurzer Zeit mit der Arbeit.

3. **Leistung überwachen:** Überprüfen Sie Ihre Mining-Statistiken auf der Website des Pools, z. B. f2pool. Geben Sie Ihre Wallet-Adresse ein, um die aktuellen Einnahmen und den Status Ihres Miners zu sehen.

Mit diesen Schritten können Sie einfach und effizient Dash Coin minen und sich potenziell ein passives Einkommen sichern.

Wie kann man Dash Coin (DASH) kaufen?

Dash Coin kann einfach und sicher über Kryptobörsen gekauft werden. Wählen Sie eine vertrauenswürdige Börse wie Binance, Coinbase oder Kraken, um Risiken zu minimieren.

1. **Konto erstellen und verifizieren:** Registrieren Sie sich bei der Börse und führen Sie die Identitätsprüfung durch.
2. **Geld einzahlen:** Überweisen Sie Fiatgeld (z. B. Euro) oder Kryptowährungen auf Ihr Börsenkonto.
3. **Dash Coin kaufen:** Suchen Sie nach dem Handelspaar (z. B. DASH/EUR) und führen Sie die gewünschte Transaktion aus.

Achten Sie darauf, Transaktionen ausschließlich auf offiziellen Plattformen durchzuführen. Vermeiden Sie den Kauf von Dash Coin über unbekannte Personen oder unsichere Kanäle, um Betrug zu verhindern.



BTCC

Möchten Sie irgendwo mit Kryptowährungen, Aktien und Futures handeln?

Jetzt unsere App herunterladen

DISPONIBLE EN Google Play

Consíguelo en el App Store

Unterstützt Fiat- und Krypto-Einzahlungen

BTCC

[App für Android herunterladen](#)

[App für iOS herunterladen](#)

Kryptowährung kaufen in Deutschland

In Deutschland empfehlen wir Ihnen Kryptowährung bei [BTCC](#) zu kaufen.

BTCC ist seit dreizehn Jahren in Betrieb und hat bis heute keine Sicherheitsverletzungen gemeldet. Sie ist eine der ältesten Börsen der Welt.

BTCC ist eine der besten und sichersten Plattformen für den Kauf/Verkauf von Bitcoin (BTC) und anderen Kryptowährungen und verfügt über Finanzlizenzen für Kryptowährungen in Europa, den USA und Kanada. In Europa verfügt BTCC über eine Krypto-Lizenz, die vom litauischen Register für juristische Personen ausgestellt wurde, und wird von der litauischen Behörde zur Untersuchung von Finanzkriminalität reguliert.

Im Vergleich zu anderen großen Kryptowährungsbörsen erhebt BTCC relativ niedrige Gebühren, z. B. nur 0,06 % für Akzeptanten und Market Maker.

BTCC ist eine der wenigen Börsen auf dem Markt, die Anlegern Optionen mit hoher Hebelwirkung bietet und auf den Handel mit Futures spezialisiert ist. Die Nutzer haben Zugang zu mehr als 300 USDT-Margin-Perpetual-Contract-Paaren, darunter viele bekannte Torrents und Meme Coin.



Exchange for a better future

- Hohe Sicherheit durch behördliche Genehmigungen in den USA, Europa und Kanada
- Keine Finanzierungsgebühren
- 300 Verträge über virtuelle Währungen
- Flexible Hebelwirkung von 10 bis 225 Mal
- Transaktionsgebühren so niedrig wie 0,01 Prozent
- Branchenführende Marktliquidität und Handelstiefe
- Bereitstellung von Pass-Through-Tokens (Edelmetalle, US-Aktien, Aktien aus Taiwan)
- 24-Stunden-Live-Online-Kundendienst
- Jeden Monat eine Vielzahl von Wohlfahrtsaktivitäten

Wie handelt man Futures auf BTCC?

BTCC unterstützt den Handel mit unbefristeten Futures-Kontrakten mit einem Hebel von bis zu 225×. Nutzer können über 300 Kryptowährungen auf BTCC zu den günstigsten Preisen und mit höchster Sicherheit handeln.

Im Folgenden finden Sie eine Anleitung für den Handel mit Futures auf der Kryptowährungsbörse BTCC:



Exchange for a better future

Schritt Eins:

Gehen Sie auf die BTCC-Homepage und melden Sie sich bei Ihrem BTCC-Konto an. Wenn Sie noch kein Konto haben, müssen Sie sich zuerst registrieren.

Schritt Zwei:

Wählen Sie auf der offiziellen BTCC-Homepage „Einzahlung“ und zahlen Sie mit der von Ihnen bevorzugten Methode (Fiat-Einzahlung, Krypto-Einzahlung oder Konvertierung) auf Ihr Konto ein.

Schritt Drei:

Gehen Sie zurück zur offiziellen BTCC-Homepage, wählen Sie „Futures“ - „USDT-M Perpetual Futures Contract“, und suchen Sie das Krypto-Handelspaar.

Schritt Vier:

Wählen Sie die Art des Kontrahandauftrags. BTCC-Kontrahandaufträge werden in Marktaufträge, Limitaufträge und SL/TP-Aufträge unterteilt.

- **Market Order:** Nutzer platzieren Aufträge zum besten Preis auf dem aktuellen Markt, um einen schnellen Handel zu erreichen.
- **Limit-Order:** Limit-Orders sind eine Art von Aufträgen zum Kauf oder Verkauf von Futures zu einem günstigeren Preis als dem Marktpreis. Wenn Sie zu einem Preis kaufen, der unter dem Marktpreis liegt, oder zu einem Preis verkaufen, der über dem Marktpreis liegt, handelt es sich um eine Limit-Order.
- **SL/TP-Auftrag:** SL/TP-Aufträge sind Aufträge zum Kauf oder Verkauf von Futures zu einem ungünstigeren Preis als dem Marktpreis. Wenn Sie zu einem höheren Preis als dem Marktpreis kaufen oder zu einem niedrigeren Preis als dem Marktpreis verkaufen, wird der Auftrag in Form einer SL/TP-Order erteilt.

Schritt Fünf:

Passen Sie das Leverage-Multiple an.

Bitte bedenken Sie, dass der Einsatz von Leverage das Risiko der Liquidation birgt. Die Hebelwirkung sollte auf der Grundlage Ihres finanziellen Status und Ihrer Risikotoleranz angepasst werden.

Schritt Sechs:

Wählen Sie die Losgröße und legen Sie den SL/TP-Preis fest.

Schritt Sieben:

Nach der Einstellung der grundlegenden Daten können die Benutzer wählen, ob sie kaufen (Long eröffnen) oder verkaufen (Short eröffnen) wollen, nachdem sie ihren idealen Preis eingegeben haben. Händler sollten bedenken, dass der Preis nicht höher oder niedriger sein kann als der höchste Kaufkurs oder der niedrigste Verkaufskurs der Plattform.

Schritt Acht:

Klicken Sie auf die Schaltfläche „Kaufen“ oder „Verkaufen“, und der Auftrag für den Krypto-Futures-Kontrakt ist abgeschlossen.

\ Handel auf BTCC mit 10 kostenlosen USDT! /

[BTCC-Konto eröffnen](#)

Das Folgende könnte Sie interessieren:

Weitere Prognosen für Kryptowährungen:

[Wie viel ist Pi Coin Wert? Pi Network Coin Wert Prognose 2024, 2025, 2030.](#)

[Wird Ripple explodieren?-Aktuelle Ratschläge von professionellen Analysten](#)

[Ripple Prognose 2024, 2025, 2030 bis 2050: Kann XRP auf 1 Dollar steigen?](#)

[Solana Prognose 2024-2050: SOL Kursentwicklung 2024 im Detail und 2025-2050 langfristig.](#)

[Ethereum Kurs Prognose kurzfristig 2024 & langfristig 2025-2050.](#)

[Bitcoin Prognose 2024-2030: Wird der BTC Kurs in diesem Jahr über 100.000 Dollar steigen?](#)

[Cardano Prognose 2024, 2025, bis 2030, 2040: Wird Cardano explodieren?](#)

[Bonk Coin Prognose aktuell für 2024, 2025, bis 2030, 2040, 2050: Ist BONK eine gute Investition?](#)

[Shiba Inu Prognose: SHIB Kurs 2024 bis 2025, 2030, 2040, 2050.](#)

[Dogeverse Prognose 2024 bis 2030: Ist es eine gute Investition?](#)

[Chainlink Prognose: Entwicklung von 2024 bis 2030.](#)

[Fetch.ai Prognose 2024, 2025, 2030, 2040: Ist FET eine gute Investition?](#)

[Welche Kryptowährung wird explodieren 2024? - Kryptowährung Prognose Topliste](#)

[Avalanche\(AVAX\) Prognose 2024, 2025, 2030 bis 2040: Hat Avalanche eine Zukunft?](#)

[Hedera Prognose: HBAR Kurs Entwicklung 2024-2040.](#)

[VeChain Prognose: VET Kurs Entwicklung 2024, 20 bis 2050.](#)

[IOTA Prognose 2024, 2025 bis 2040, 2050: Kann IOTA auf 100 Euro steigen?](#)

[Floki Coin Prognose 2024 bis 2040: Kann Floki Inu 1 Cent erreichen?](#)

[Litecoin Prognose: LTC Kurs Entwicklung 2024, 2025, 2030 bis 2040, 2050.](#)

[Bitcoin Cash Prognose: BCH Kursentwicklung 2024-2050.](#)

[Pepe Coin Prognose 2024-2050: Kann PEPE 1 Cent erreichen?](#)

[BNB Prognose 2024-2030: Wie hoch wird BNB steigen?](#)

[Polygon Prognose: Entwicklung von 2024 bis 2050.](#)

Weitere Erklärungen zu Kryptowährungen:

[Was ist Pi Network? Wie viel ist Pi Network wert 2024, 2025, 2030?](#)

[Was ist Pi Coin \(PI\)? Wann wird PI Coin handelbar? Wie viel ist PI wert?](#)

[WienerAI Erklärung, Prognose und Kaufen: Ist WAI eine gute Investition?](#)

[Bitcoin Minetrix Erklärung, Prognose und Kaufen: Alles über Bitcoin Minetrix\(BTCMTX\)](#)

[Was ist BNB? Was steckt hinter BNB? Was kann man mit Binance Coin machen? – Alles über BNB](#)

[Was ist Polymarket? Wie zentralisierte Prognosemärkte funktionieren?](#)

[Kaspa Coin Erklärung und Prognose: Was ist Kaspa Coin? Hat Kaspa Coin eine Zukunft?](#)

[Was ist Hamster Combat? HMSTR Erklärung, Gameplay, Coin Earning Cheats und Prognose](#)

[Was ist Sun Wukong Coin \(WUKONG\)? Meme Coin mit großem Potenzial aus Black Myth: Wukong.](#)

[Bitcoin, Ether und Solana: Fünf führende Kryptowährungen 2024, die Sie kennen müssen](#)

[Was ist USDT? Wie funktioniert Tether?](#)

[Was ist SushiSwap? Alles über SUSHI](#)

Weitere Grundlagen zu Kryptowährungen:

[Krypto Steuern in Deutschland: Ein Leitfaden zur Besteuerung von Kryptowährungen 2024](#)

[Was ist Bitcoin Halving? Wann ist die nächste Halving? – Alles Sie wissen müssen](#)

[Was ist ein NFT? -Alles, was Sie wissen sollten](#)

[Alles über die Bitcoin Konferenz 2024: Termine, Programm, Gäste und Highlights der Konferenz](#)

[Online Geld machen: 200-500 Euro am Tag verdienen- So steigern Sie Ihr Einkommen 2024](#)