

Einzahlen und Prämien verdienen



Melden Sie sich an und zahlen Sie ein, um bis zu **10.055 USDT** an Boni zu erhalten. Exklusiv nur für Neubenutzer.

Jetzt holen

[PDF Database Document] - BTCC Cryptocurrency Exchange

<https://www.btcc.com/de-DE/academy/research-analysis/dogwifhat-coin-prognose-2024-wif-ueber-600-kursanstieg-ath-in-sicht>

Dogwifhat Coin Prognose 2024: WIF über 600% Kursanstieg! ATH in Sicht?



Dogwifhat Coin (WIF) sorgt in der Krypto-Welt für Aufsehen. Angetrieben durch den jüngsten Aufschwung des gesamten Marktes und das wachsende Interesse der Investoren hat WIF in den letzten Tagen beeindruckende Zuwächse verzeichnet.

Könnte dies der Startschuss für einen neuen Bullentrend sein, der den Meme-Token zu einem neuen Allzeithoch (ATH) führt?

In dieser Dogwifhat Coin Prognose werfen wir einen genauen Blick auf die Preisentwicklung von Dogwifhat, beleuchten aktuelle Markttreiber und geben eine fundierte Prognose für die Zukunft.

BTCC bietet unbefristete WIF/USDT-Kontrakte

mit bis zu 500-facher Hebelwirkung an.

Klicken Sie auf die Schaltfläche unten, um jetzt zu handeln!

Jetzt WIF kaufen

Neue Benutzer können 10 USDT Bonus erhalten!

Dogwifhat News: Steigerung um mehr als 600 % bis 2024

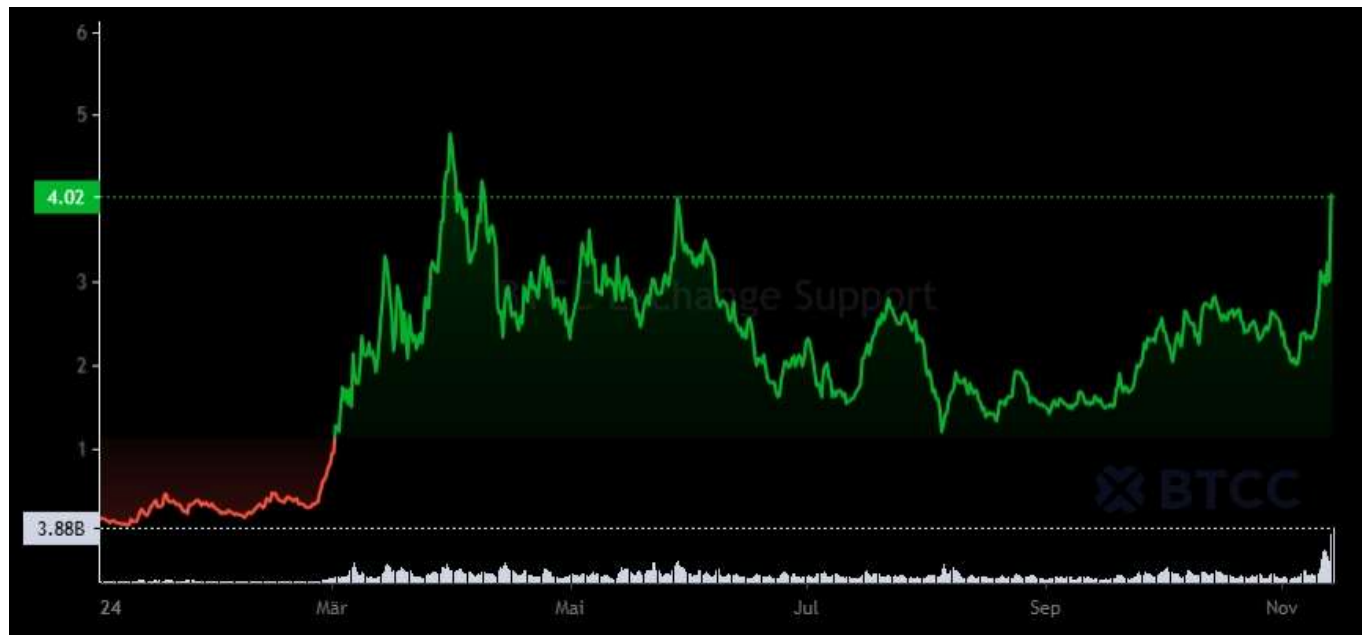
Dogwifhat hat in den letzten Monaten eine Achterbahnfahrt erlebt.

Nachdem der Coin im März 2024 ein Allzeithoch von 4,85 US-Dollar erreicht hatte, fiel der Preis auf einen Tiefstand von 0,0677 US-Dollar.

Im vergangenen Monat profitierte der Coin von einem breiten Aufwärtstrend im Krypto-Markt, der durch den Anstieg von Bitcoin über 93.000 US-Dollar ausgelöst wurde.

Zum Redaktionsschluss am 14. November hat der Preis von Dogwifhat die Widerstandsmarke von 4 \$ durchbrochen und 4,1752 \$ erreicht, was einer Preisänderung von 28,06 % innerhalb von 24 Stunden entspricht.

In den letzten sieben Tagen hat der Meme Coin 72,61 % zugelegt. Seit dem Tief von Anfang 2024 hat WIF erstaunliche 600 % zugelegt. Dies bedeutet eine hohe Rendite für frühe Investoren.



Dogwifhat-Preisentwicklung 2024

Dogwifhat Coin Kurs aktuell

Die folgende Tabelle zeigt die aktuellen Kurs- und Marktleistungsdaten für Dogwifhat.




WIF (Dogwifhat)

Website: <https://dogwifcoin.org/>

ATH: \$4.7958

Rank: 32

24HP: \$3.9263 / 24LP: \$3.5717

	
Cryptocurrency	Dogwifhat
Token	WIF
Price	\$ 3.6090 ▼ -7.36%
Rank	32
Market Cap	\$ 3.6B
24H Trading Volume	\$ 1.6B
All-time High	\$ 4.7958
All-time Low	\$ 0.0041
24 High	\$ 3.9263
24 Low	\$ 3.5717
Cycle High	\$ 4.6840 / 2024-11-13 19:03:16
Cycle Low	\$ 1.0821 / 2024-08-05 11:40:00
Update Time	2024-11-17 00:48:01

Zum 2024-11-17 02:15:02 liegt Dogwifhat Kurs bei \$ 3.6090 , mit einer 24-Stunden-Preisänderung von -7.36%.

Dogwifhat Coin hat ein 24-Stunden-Handelsvolumen von \$ 1.6B und eine Marktkapitalisierung von \$ 3.6B.

In Bezug auf die Marktkapitalisierung liegt Dogwifhat derzeit auf Platz 32.

\ Handel auf BTCC mit 10 kostenlosen USDT! /

BTCC-Konto eröffnen



[App für Android herunterladen](#)

[App für iOS herunterladen](#)

Technische Dogwifhat Coin Prognose: Vom Tiefpunkt zur Hoffnung auf ein neues ATH

Um eine präzisere Prognose abzugeben, ist es wichtig, die entscheidenden technischen Indikatoren zu betrachten, die den Kurs von WIF beeinflussen könnten. Im Folgenden gehen wir auf die wichtigsten Punkte ein: RSI, Chaikin Money Flow (CMF), Widerstandszonen und Unterstützungsebenen.

Relative-Stärke-Index (RSI): Überkauft oder nur eine kurzfristige Pause?

Der Relative-Stärke-Index (RSI) ist ein weit verbreitetes Momentum-Indikator-Werkzeug, das die Geschwindigkeit und Veränderung der Preisbewegungen misst.

Der aktuelle RSI von WIF liegt bei 75, was darauf hindeutet, dass der Coin sich in der sogenannten „Überkauften Zone“ befindet. Normalerweise deutet ein RSI-Wert über 70 auf eine mögliche Kurskorrektur oder eine Marktüberhitzung hin.



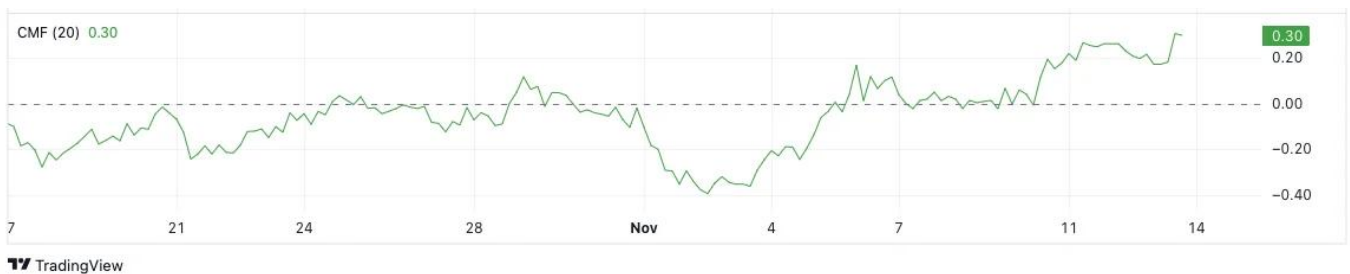
Dies könnte bedeuten, dass der Preis von WIF in naher Zukunft eine Abkühlung erfahren könnte, falls die Nachfrage nachlässt oder Gewinnmitnahmen einsetzen.

Jedoch ist der RSI allein kein definitives Signal für einen Abwärtstrend. In einem bullischen Markt kann der RSI über einen längeren Zeitraum hoch bleiben, ohne dass es zu einem signifikanten Rückgang kommt. Wenn der Aufwärtstrend weiterhin stark bleibt, könnte der RSI sogar noch weiter steigen, bevor eine Korrektur eintritt.

Chaikin Money Flow (CMF): Positive Marktstimmung mit starkem Kaufdruck

Der Chaikin Money Flow (CMF) misst die Stärke des Kauf- oder Verkaufsdrucks, indem er das Volumen und die Preisbewegungen kombiniert.

Ein positiver CMF-Wert bedeutet, dass der Markt überwiegend von Käufern dominiert wird, was zu einem bullischen Markttrend führt.



Der aktuelle CMF von 0,30 deutet auf einen starken Kaufdruck hin, was eine fortgesetzte positive Marktstimmung und die Wahrscheinlichkeit eines weiteren Preisanstiegs unterstützt.

Wenn der CMF-Wert weiterhin positiv bleibt oder steigt, könnten die Bullen die Oberhand behalten, was einen weiteren Anstieg des WIF-Preises begünstigen würde. Ein Fall unter den Wert von 0 könnte hingegen darauf hindeuten, dass der Kaufdruck nachlässt und möglicherweise eine Korrektur bevorsteht.

Widerstand und Unterstützung: Schlüsselzonen für WIF's Preisbewegung

Die wichtigsten technischen Levels, die Investoren und Händler derzeit im Auge behalten sollten, sind die Widerstands- und Unterstützungslinien, die die Preisentwicklung von WIF maßgeblich beeinflussen können.

Basierend auf den aktuellen technischen Indikatoren von Coincodex befinden sich die wichtigsten Widerstandszonen bei 4,79 USD, 5,40 USD und 6,35 USD. Ein Durchbruch über 4,79 USD könnte Dogwifhat auf den nächsten Widerstand bei 5,40 USD oder sogar 6,35 USD führen. Diese Ebenen sind entscheidend für den weiteren Verlauf des Kurses.

Auf der Unterstützungsseite gibt es wichtige Marken bei 3,23 USD, 2,28 USD und 1,67 USD. Ein Rückgang unter die 3,23 USD könnte zu einer weiteren Korrektur führen, wobei die stärkste Unterstützung bei 1,67 USD zu finden ist.

[Tipp zum Lesen: Kurzfristige Dogwifhat \(WIF\) Prognose für morgen, nächste Woche und nächsten Monat](#)

\ **Handel auf BTCC mit 10 kostenlosen USDT!** /

BTCC-Konto eröffnen

Dogwifhat Kurs Prognose 2024: Kaufen oder nicht?

Die technischen Indikatoren zeigen ein insgesamt positives Bild für Dogwifhat, insbesondere mit den steigenden gleitenden Durchschnitten und der starken Unterstützung bei den 50- und 200-Tagen-SMA.

Dennoch sind einige Überkauft-Signale, wie der hohe RSI und der Stochastic RSI, zu beachten. Investoren sollten vorsichtig sein, da eine Preisumkehr oder Korrektur nicht ausgeschlossen ist.

Ein Durchbruch über die Widerstandszone bei **4,79 USD** könnte den Weg für eine stärkere Rallye bis 5,40 USD oder sogar 6,35 USD ebnen.

Kurzfristig könnte der Preis von WIF weiterhin volatile Bewegungen zeigen, aber der mittelfristige Ausblick bleibt bullish, solange die Unterstützung bei **3,23 USD** hält.

Tipp zum Lesen: [Langfristige Dogwifhat \(WIF\) Prognose von 2025 bis 2050](#)



[App für Android herunterladen](#)

[App für iOS herunterladen](#)

Fazit zu WIF Prognose

Die technische Analyse von WIF zeigt, dass der Coin sowohl starke bullische als auch bärische Signale in sich trägt.

Auf der einen Seite spricht der positive CMF und die überdurchschnittliche Nachfrage nach dem Coin für einen potenziellen Aufschwung bis zur Widerstandslinie bei 4 US-Dollar und möglicherweise darüber hinaus.

Der hohe RSI und die nahen Unterstützungslevels deuten jedoch darauf hin, dass der Markt in naher Zukunft eine Korrektur erleben könnte.

Die nächsten Wochen könnten für WIF entscheidend sein, um zu bestätigen, ob der Coin ein weiteres Allzeithoch erreicht oder in eine Konsolidierungsphase übergeht.

Tipps zum lesen:

[Wird Shiba Inu explodieren? SHIB Prognose für November 2024: \\$0,000038 Kursziel!](#)

[Dogecoin Prognose 2024: ATH in Sicht -Kann DOGE 1 Dollar erreichen?](#)

[ETH Prognose 2024: Erreicht Ethereum bald die 4.000 Dollar Marke?](#)

[SUI Prognose: Kommt der Bullrun? Sui Coin steigt um 79 % - Bald bei \\$5 nach Allzeithoch?](#)

[Wann erreicht Solana Prognose 1.000 Euro? - SOL Erwarteter Anstieg von bis zu 900 %](#)

[Bitcoin Bullrun vor der Tür? Ist 80.000 Dollar Marke erst Anfang? Was ist die Zukunft für Bitcoin?](#)

[\ Handel auf BTCC mit 10 kostenlosen USDT! /](#)

[BTCC-Konto eröffnen](#)

Dogwifhat kaufen in Deutschland

Derzeit ist Dogwifhat WIF Coin an der BTCC-Börse gelistet und können dort gekauft werden.

BTCC bietet auch [WIF/USDT](#) mit einem Hebel von bis zu 50 an, sodass Sie Ihre Renditen entsprechend Ihrer tatsächlichen Situation und den Marktbedingungen vergrößern können. Im Folgenden werden die einzelnen Schritte erläutert:

Im Folgenden finden Sie eine Anleitung für den Handel mit Futures auf der Kryptowährungsbörse BTCC:



BTCC

Exchange for a better future

Schritt Eins:

Gehen Sie auf die BTCC-Homepage und melden Sie sich bei Ihrem BTCC-Konto an. Wenn Sie noch kein Konto haben, müssen Sie sich zuerst registrieren.

Schritt Zwei:

Wählen Sie auf der offiziellen BTCC-Homepage „Einzahlung“ und zahlen Sie mit der von Ihnen bevorzugten Methode (Fiat-Einzahlung, Krypto-Einzahlung oder Konvertierung) auf Ihr Konto ein.

Schritt Drei:

Gehen Sie zurück zur offiziellen BTCC-Homepage, wählen Sie „Futures“ - „USDT-M Perpetual Futures Contract“, und suchen Sie das Krypto-Handelspaar **“WIF/USDT“**.

Schritt Vier:

Wählen Sie die Art des Kontrakt handelsauftrags. BTCC-Kontrakt aufträge werden in Marktaufträge, Limitaufträge und SL/TP-Aufträge unterteilt.

- **Market Order:** Nutzer platzieren Aufträge zum besten Preis auf dem aktuellen Markt, um einen schnellen Handel zu erreichen.
- **Limit-Order:** Limit-Orders sind eine Art von Aufträgen zum Kauf oder Verkauf von Futures zu einem günstigeren Preis als dem Marktpreis. Wenn Sie zu einem Preis kaufen, der unter dem Marktpreis liegt, oder zu einem Preis verkaufen, der über dem Marktpreis liegt, handelt es sich um eine Limit-Order.
- **SL/TP-Auftrag:** SL/TP-Aufträge sind Aufträge zum Kauf oder Verkauf von Futures zu einem ungünstigeren Preis als dem Marktpreis. Wenn Sie zu einem höheren Preis als dem Marktpreis kaufen oder zu einem niedrigeren Preis als dem Marktpreis verkaufen, wird der Auftrag in Form einer SL/TP-Order erteilt.

Schritt Fünf:

Passen Sie das Leverage-Multiple an.

Bitte bedenken Sie, dass der Einsatz von Leverage das Risiko der Liquidation birgt. Die Hebelwirkung sollte auf der Grundlage Ihres finanziellen Status und Ihrer Risikotoleranz angepasst werden.

Schritt Sechs:

Wählen Sie die Losgröße und legen Sie den SL/TP-Preis fest.

Schritt Sieben:

Nach der Einstellung der grundlegenden Daten können die Benutzer wählen, ob sie kaufen (Long eröffnen) oder verkaufen (Short eröffnen) wollen, nachdem sie ihren idealen Preis eingegeben haben. Händler sollten bedenken, dass der Preis nicht höher oder niedriger sein kann als der höchste Kaufkurs oder der niedrigste Verkaufskurs der Plattform.

Schritt Acht:

Klicken Sie auf die Schaltfläche „Kaufen“ oder „Verkaufen“, und der Auftrag für den Krypto-Futures-Kontrakt ist abgeschlossen.

\ Handel auf BTCC mit 10 kostenlosen USDT! /

BTCC-Konto eröffnen



The banner features the BTCC logo on the left, followed by the text 'Möchten Sie irgendwo mit Kryptowährungen, Aktien und Futures handeln?'. Below this, it says 'Jetzt unsere App herunterladen' and shows the Google Play and App Store logos. To the right, it states 'Unterstützt Fiat- und Krypto-Einzahlungen' and shows a smartphone with the BTCC app icon on the screen.

[App für Android herunterladen](#)

[App für iOS herunterladen](#)

Dogwifhat in Deutschland kaufen

In Deutschland empfehlen wir Ihnen Dogwifhat bei [BTCC](#) zu kaufen.

BTCC ist seit dreizehn Jahren in Betrieb und hat bis heute keine Sicherheitsverletzungen gemeldet. Sie ist eine der ältesten Börsen der Welt.

BTCC ist eine der besten und sichersten Plattformen für den Kauf/Verkauf von Bitcoin (BTC) und anderen Kryptowährungen und verfügt über Finanzlizenzen für Kryptowährungen in Europa, den USA und Kanada. In Europa verfügt BTCC über eine Krypto-Lizenz, die vom litauischen Register für juristische Personen ausgestellt wurde, und wird von der litauischen Behörde zur Untersuchung von Finanzkriminalität reguliert.

Im Vergleich zu anderen großen Kryptowährungsbörsen erhebt BTCC relativ niedrige Gebühren, z. B. nur 0,06 % für Akzeptanten und Market Maker.

BTCC ist eine der wenigen Börsen auf dem Markt, die Anlegern Optionen mit hoher Hebelwirkung bietet und auf den Handel mit Futures spezialisiert ist. Die Nutzer haben Zugang zu mehr als 300 USDT-Margin-Perpetual-Contract-Paaren, darunter viele bekannte Torrents und Meme Coin.



Exchange for a better future

- Hohe Sicherheit durch behördliche Genehmigungen in den USA, Europa und Kanada
- Keine Finanzierungsgebühren
- 300 Verträge über virtuelle Währungen
- Flexible Hebelwirkung von 10 bis 225 Mal
- Transaktionsgebühren so niedrig wie 0,01 Prozent
- Branchenführende Marktliquidität und Handelstiefe
- Bereitstellung von Pass-Through-Tokens (Edelmetalle, US-Aktien, Aktien aus Taiwan)
- 24-Stunden-Live-Online-Kundendienst
- Jeden Monat eine Vielzahl von Wohlfahrtsaktivitäten

Das Folgende könnte Sie interessieren:

Weitere Prognosen für Kryptowährungen:

[Wie viel ist Pi Coin Wert? Pi Network Coin Wert Prognose 2024, 2025, 2030.](#)

[Wird Ripple explodieren?-Aktuelle Ratschläge von professionellen Analysten](#)

[Ripple Prognose 2024, 2025, 2030 bis 2050: Kann XRP auf 1 Dollar steigen?](#)

[Solana Prognose 2024-2050: SOL Kursentwicklung 2024 im Detail und 2025-2050 langfristig.](#)

[Ethereum Kurs Prognose kurzfristig 2024 & langfristig 2025-2050.](#)

[Bitcoin Prognose 2024-2030: Wird der BTC Kurs in diesem Jahr über 100.000 Dollar steigen?](#)

[Cardano Prognose 2024, 2025, bis 2030, 2040: Wird Cardano explodieren?](#)

[Bonk Coin Prognose aktuell für 2024, 2025, bis 2030, 2040, 2050: Ist BONK eine gute Investition?](#)

[Shiba Inu Prognose: SHIB Kurs 2024 bis 2025, 2030, 2040, 2050.](#)

[Dogeverse Prognose 2024 bis 2030: Ist es eine gute Investition?](#)

[Chainlink Prognose: Entwicklung von 2024 bis 2030.](#)

[Fetch.ai Prognose 2024, 2025, 2030, 2040: Ist FET eine gute Investition?](#)

[Welche Kryptowährung wird explodieren 2024? - Kryptowährung Prognose Topliste](#)

[Avalanche\(AVAX\) Prognose 2024, 2025, 2030 bis 2040: Hat Avalanche eine Zukunft?](#)

[Hedera Prognose: HBAR Kurs Entwicklung 2024-2040.](#)

[VeChain Prognose: VET Kurs Entwicklung 2024, 20 bis 2050.](#)

[IOTA Prognose 2024, 2025 bis 2040, 2050: Kann IOTA auf 100 Euro steigen?](#)

[Floki Coin Prognose 2024 bis 2040: Kann Floki Inu 1 Cent erreichen?](#)

[Litecoin Prognose: LTC Kurs Entwicklung 2024, 2025, 2030 bis 2040, 2050.](#)

[Bitcoin Cash Prognose: BCH Kursentwicklung 2024-2050.](#)

[Pepe Coin Prognose 2024-2050: Kann PEPE 1 Cent erreichen?](#)

[BNB Prognose 2024-2030: Wie hoch wird BNB steigen?](#)

[Polygon Prognose: Entwicklung von 2024 bis 2050.](#)

Weitere Erklärungen zu Kryptowährungen:

[Was ist Pi Network? Wie viel ist Pi Network wert 2024, 2025, 2030?](#)

[Was ist Pi Coin \(PI\)? Wann wird PI Coin handelbar? Wie viel ist PI wert?](#)

[WienerAI Erklärung, Prognose und Kaufen: Ist WAI eine gute Investition?](#)

[Bitcoin Minetrix Erklärung, Prognose und Kaufen: Alles über Bitcoin Minetrix\(BTCMTX\)](#)

[Was ist BNB? Was steckt hinter BNB? Was kann man mit Binance Coin machen? – Alles über BNB](#)

[Was ist Polymarket? Wie zentralisierte Prognosemärkte funktionieren?](#)

[Kaspa Coin Erklärung und Prognose: Was ist Kaspa Coin? Hat Kaspa Coin eine Zukunft?](#)

[Was ist Hamster Kombat? HMSTR Erklärung, Gameplay, Coin Earning Cheats und Prognose](#)

[Was ist Sun Wukong Coin \(WUKONG\)? Meme Coin mit großem Potenzial aus Black Myth: Wukong.](#)

[Bitcoin, Ether und Solana: Fünf führende Kryptowährungen 2024, die Sie kennen müssen](#)

[Was ist USDT? Wie funktioniert Tether?](#)

[Was ist SushiSwap? Alles über SUSHI](#)

Weitere Grundlagen zu Kryptowährungen:

[Krypto Steuern in Deutschland: Ein Leitfaden zur Besteuerung von Kryptowährungen 2024](#)

[Was ist Bitcoin Halving? Wann ist die nächste Halving? – Alles Sie wissen müssen](#)

[Was ist ein NFT? -Alles, was Sie wissen sollten](#)

[Alles über die Bitcoin Konferenz 2024: Termine, Programm, Gäste und Highlights der Konferenz](#)

[Online Geld machen: 200-500 Euro am Tag verdienen- So steigern Sie Ihr Einkommen 2024](#)