

Einzahlen und Prämien verdienen



Melden Sie sich an und zahlen Sie ein, um bis zu **10.055 USDT** an Boni zu erhalten. Exklusiv nur für Neubenutzer.

Jetzt holen

## [ PDF Database Document ] - BTCC Cryptocurrency Exchange

<https://www.btcc.com/de-DE/academy/research-analysis/enjin-coin-prognose>

**Enjin Coin Prognose (ENJ) aktuell & langfristig bis 2025, 2030, 2040, 2050**



***Enjin Coin (ENJ) hat sich als einer der innovativsten Akteure im Bereich der Blockchain-Technologie und NFTs etabliert. Mit seiner Vision, digitale Assets zu tokenisieren und den Gaming-Sektor zu revolutionieren, hat Enjin weltweit Aufmerksamkeit erregt.***

***Doch wie sieht die Zukunft dieser Kryptowährung aus? Ist Enjin Coin eine gute Investition? Wird ENJ weiterhin eine tragende Rolle in der Blockchain-Industrie spielen?***


***In dieser Enjin Coin Prognose werfen wir einen detaillierten Blick auf die aktuellen Entwicklungen, langfristigen Perspektiven und die Preisprognosen bis 2025, 2030, 2040 und 2050. Entdecken Sie, ob Enjin Coin das Potenzial hat, ein Meilenstein für Investoren zu werden!***

# Enjin Coin Kurs und Martleistung Überblick

ABOUT ENJ



ENJ (Enjin Coin)  
Website: <https://www.enjin.io/>  
ATH: \$4.8447  
Rank: 238  
24HP: \$0.1251 / 24LP: \$0.1189

	
Cryptocurrency	Enjin Coin
Token	ENJ
Price	\$ 0.1245 ▲ 4.59%
Rank	238
Market Cap	\$ 181.5M
24H Trading Volume	\$ 15.5M
All-time High	\$ 4.8447
All-time Low	\$ 0.0155
24 High	\$ 0.1251
24 Low	\$ 0.1189
Cycle High	\$ 0.1327 / 2025-02-12 22:45:00
Cycle Low	\$ 0.0948 / 2025-02-03 02:10:00
Update Time	2025-02-23 01:04:02

Zum Zeitpunkt 2025-02-23 01:04:02 liegt Enjin Coin Kurs bei 0.1245 USD Dollar/ 0.1190 EUR mit einer 24-Stunden-Kursveränderung von 4.59%.

Enjin Coin hat ein 24-Stunden-Handelsvolumen von \$ \$ 15.5M und eine Marktkapitalisierung von \$ 181.5M.

In Bezug auf die Marktkapitalisierung liegt Enjin Coin derzeit auf Platz 238.

## Was ist Enjin Coin? (ENJ)

Enjin Coin (ENJ) ist eine Kryptowährung, die speziell für die Gaming-Industrie entwickelt wurde. Sie dient als digitales Asset, das auf der Ethereum-Blockchain basiert und in das Enjin-Ökosystem integriert ist.

Enjin selbst ist eine Plattform, die es Entwicklern ermöglicht, virtuelle Güter zu erstellen, zu verwalten und zu handeln, wobei Enjin Coin als eine Art "Wertreserve" für diese digitalen Gegenstände dient. Mit ENJ können Benutzer virtuelle Gegenstände und In-Game-Assets besitzen und handeln, die durch die

Blockchain gesichert sind, wodurch eine neue Dimension von Interaktivität und Eigentum im Gaming-Bereich ermöglicht wird.

Enjin verfolgt das Ziel, ein umfassendes Ökosystem für die Schaffung und Verwaltung von Blockchain-basierten Gaming-Assets zu schaffen.


**BTCC bietet unbefristete ENJ/USDT-Kontrakte**

**mit bis zu 500-facher Hebelwirkung an.**

**Klicken Sie auf die Schaltfläche unten, um jetzt zu handeln!**

**[Jetzt ENJ kaufen](#)**

**Neue Benutzer können 10 USDT Bonus erhalten!**

A promotional banner for BTCC with a purple background. On the left, the BTCC logo is displayed above the text: "Über 200 Kryptowährungen sind auf BTCC verfügbar für Einzahlungen und Handel, Ihre Top-Wahl für Krypto-Börsen." Below this text is a yellow button that says "Jetzt unsere App herunterladen". On the right side of the banner, there is an illustration of a hand holding a gold Bitcoin coin, surrounded by other floating crypto icons like Ethereum and Litecoin against a starry space background.

[App für Android herunterladen](#)

[App für iOS herunterladen](#)

## ENJ Kurs Entwicklung

Enjin Coin (ENJ) wurde erstmals im Jahr 2017 eingeführt und hat sich seither als ein führendes Token im Bereich der Blockchain-basierten digitalen Spiele-Assets etabliert. Enjin ermöglicht es Entwicklern, digitale Gegenstände zu schaffen, die durch ENJ abgesichert sind, was diese Gegenstände mit realer Liquidität versieht.

Seit seiner Einführung hat ENJ sowohl bedeutende Preisschwankungen als auch bemerkenswerte Wachstumsphasen durchlaufen, was das volatile, aber potenziell lohnende Umfeld im Bereich der Kryptowährungen widerspiegelt.

Enjin Coin hat eine Reihe von Preisbewegungen erlebt, die von verschiedenen Faktoren beeinflusst wurden, darunter die allgemeine Marktdynamik im Kryptowährungssektor, die Entwicklung des

Enjin-Ökosystems und die Nachfrage nach digitalen Assets.

Besonders bemerkenswert ist, dass der Preis von ENJ im Jahr 2020 und 2021 aufgrund des Wachstums im Bereich der Blockchain-Gaming-Industrie und der zunehmenden Nutzung des Enjin Marktplatzes signifikant anstieg.

Der Kurs der Enjin Coin hat sich im vergangenen Jahr um -63.22% verändert, mit einer Preisspanne von \$ 0.0948 bis \$ 0.6864;

eine Kursveränderung von -54.65% in den letzten drei Monaten, mit einer Preisspanne von \$ 0.0948 bis \$ 0.3945;

und eine Kursveränderung von -25.26% im letzten Monat, mit einer Preisspanne von \$ 0.0948 bis \$ 0.1713.

## Enjin Coin Chart

[Enjin Coin Kurs](#)

### Enjin Kurs in einem Jahr

Die folgende Tabelle zeigt die prozentuale Veränderung von ENJ Kurs im vergangenen Jahr, in den letzten 3 Monaten, in den letzten drei Monaten, im letzten Monat, in den letzten sieben Tagen, am letzten Tag und in der letzten Stunde.

Price Change 1H Percent	-0.22%
Price Change 1D Percent	4.59%
Price Change 7D Percent	0.17%
Price Change 30D Percent	-25.26%
Price Change 90D Percent	-54.65%
Price Change 365D Percent	-63.22%

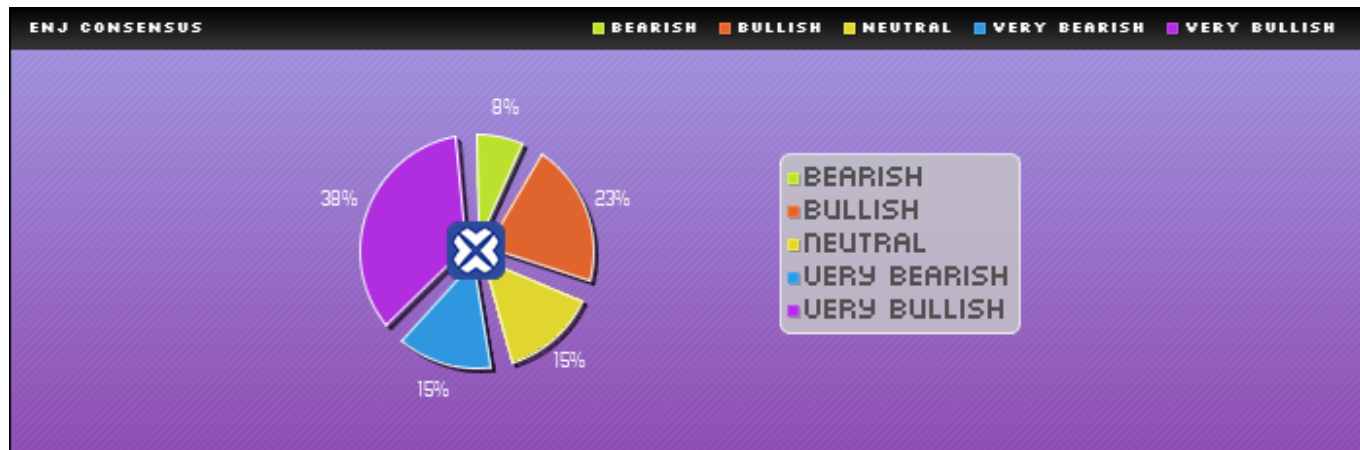
Die folgende Tabelle zeigt die Preisspanne (Maximum, Durchschnitt, Minimum) von ENJ im vergangenen Jahr, in den letzten drei Monaten, im letzten Monat, in den letzten sieben Tagen, am letzten Tag und in der letzten Stunde.

	Min	Average	Max
1H	\$ 0.1244	\$ 0.1247	\$ 0.1251
1D	\$ 0.1189	\$ 0.1220	\$ 0.1251
7D	\$ 0.1110	\$ 0.1217	\$ 0.1302
30D	\$ 0.0948	\$ 0.1316	\$ 0.1713
90D	\$ 0.0948	\$ 0.2129	\$ 0.3945
365D	\$ 0.0948	\$ 0.2456	\$ 0.6864

**\ Handel auf BTCC mit 10 kostenlosen USDT! /**

**[Jetzt ENJ kaufen](#)**

# Enjin Coin News Prognose



Very bearish	Bearish	Neutral	Bullish	Very bullish
2	1	2	3	5

Der **Stimmungsindikator** wird verwendet, um die Ansichten der Anleger über die künftige Marktentwicklung wiederzugeben, und kann in verschiedene Stimmungsstufen eingeteilt werden:

1. Sehr pessimistisch (Very Bearish): Sehr pessimistisch bedeutet, dass Anleger allgemein der Meinung sind, dass der Markt deutlich fallen wird:
2. Pessimistisch (Bearish): Pessimistisch beschreibt die Erwartung, dass der Markt wahrscheinlich fallen wird.
3. Neutral (Neutral): Neutral bedeutet, dass die Anleger keine klare Prognose oder Erwartung für die zukünftige Marktentwicklung haben.
4. Optimistisch (Bullish): Optimistisch beschreibt die Ansicht, dass der Markt steigen wird.
5. Sehr optimistisch (Very Bullish): Sehr optimistisch bedeutet, dass die Anleger fest davon überzeugt sind, dass der Markt stark steigen wird.

## Enjin News Prognose Update (Stand: 12.12.2024)

Die aktuellen Nachrichten und Analysen deuten darauf hin, dass Enjin Coin (ENJ) in der Krypto-Community positiv wahrgenommen wird.

Verschiedene Quellen haben ENJ als eine der besten Kryptowährungen zum Kauf hervorgehoben, insbesondere im Zusammenhang mit erschwinglichen Münzen unter 1 Dollar.

Darüber hinaus wurde ENJ als eine der am stärksten steigenden Kryptowährungen an einem Handelstag erwähnt, was auf eine zunehmende Marktaktivität hinweist.

Die optimistische Stimmung wird durch Berichte über verstärkte Investitionen und wachsende Partnerschaften im Gaming- und NFT-Sektor unterstützt, was die Nachfrage nach ENJ weiter antreiben könnte.

Trotz der Volatilität bleibt die langfristige Perspektive aufgrund des starken Fokus des Projekts auf Blockchain-basierte Gaming-Lösungen vielversprechend.

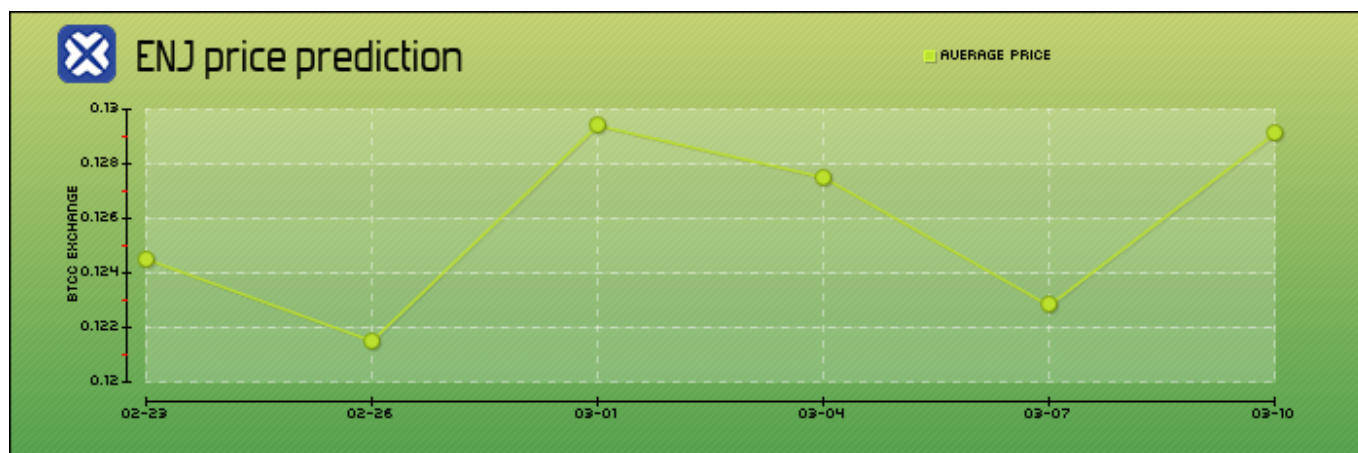


[App für Android herunterladen](#)

[App für iOS herunterladen](#)

## Kurzfristige Enjin Prognose om 02-23 bis 03-10

Auf der Grundlage der technischen Indikatoren von BTCC in Verbindung mit der jüngsten Marktentwicklung von Enjin Coin wird im Folgenden eine Enjin Prognose kurzfristig vom 02-23 bis 03-10 gegeben:



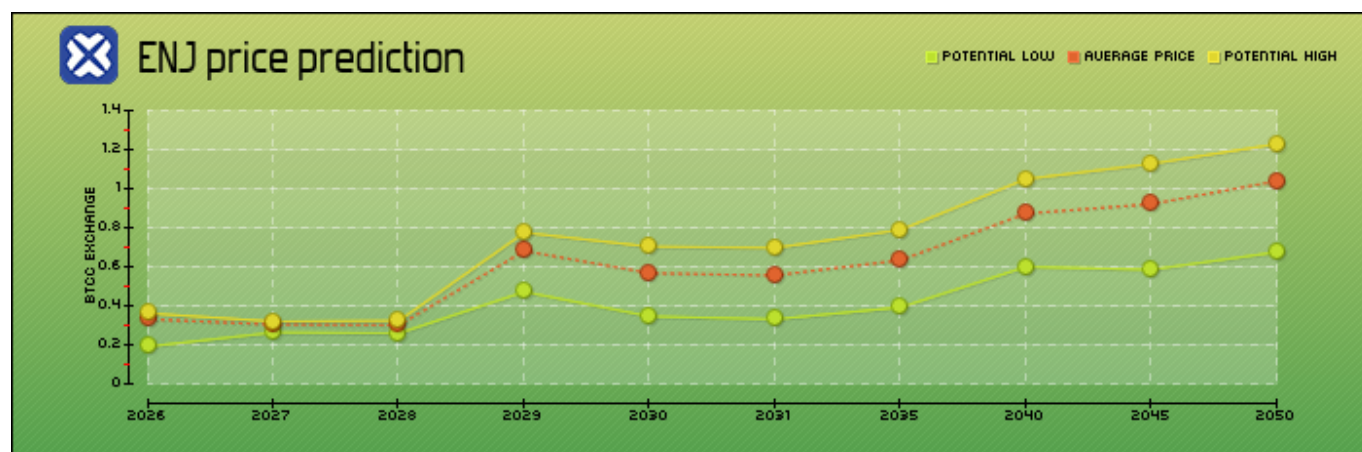
Date	Price Prediction	Change
02-23	\$ 0.1245	0.00%
02-26	\$ 0.1215	-2.44%
03-01	\$ 0.1294	3.9%
03-04	\$ 0.1275	2.42%
03-07	\$ 0.1228	-1.34%
03-10	\$ 0.1291	3.72%

Laut der technischen Prognose von BTCC wird Enjin Coin am 03-01 \$ 0.1294 und am 03-10 \$ 0.1291 erreichen.

# Langfristige ENJ Coin Prognose

Auf der Grundlage der technischen Indikatoren von BTCC in Verbindung mit der Marktentwicklung von Enjin Coin wird im Folgenden eine langfristige Enjin Coin Prognose vom 2026 bis 2050 in Tabelle gegeben.

Anhand dieser Entwicklung können Anleger besser beurteilen, ob sie sich an einer langfristigen Investition beteiligen sollten oder nicht.



Year	Yearly Low	Yearly Average	Yearly High
2026	\$ 0.1913	\$ 0.3312	\$ 0.3610
2027	\$ 0.2631	\$ 0.3037	\$ 0.3199
2028	\$ 0.2593	\$ 0.3007	\$ 0.3233
2029	\$ 0.4715	\$ 0.6811	\$ 0.7745
2030	\$ 0.3454	\$ 0.5670	\$ 0.7028
2031	\$ 0.3313	\$ 0.5556	\$ 0.6970
2035	\$ 0.3919	\$ 0.6332	\$ 0.7887
2040	\$ 0.5994	\$ 0.8725	\$ 1.0490
2045	\$ 0.5849	\$ 0.9209	\$ 1.1273
2050	\$ 0.6747	\$ 1.0388	\$ 1.2284

\ Handel auf BTCC mit 10 kostenlosen USDT! /

[Jetzt ENJ kaufen](#)

The image is a promotional banner for the BTCC mobile application. It features a dark blue background with the BTCC logo (a white 'X' inside a square) and the text 'Möchten Sie irgendwo mit Kryptowährungen, Aktien und Futures handeln?' in white. Below this, it says 'Jetzt unsere App herunterladen' followed by icons for Google Play and the App Store. To the right, it states 'Unterstützt Fiat- und Krypto-Einzahlungen' and shows a smartphone displaying the BTCC app interface.

**BTCC**  
Möchten Sie irgendwo mit Kryptowährungen,  
Aktien und Futures handeln?  
Jetzt unsere App herunterladen   Unterstützt Fiat- und  
Krypto-Einzahlungen

[App für Android herunterladen](#)

[App für iOS herunterladen](#)

## Enjin Coin Prognose und Analyse 2024 - 2050

---

### Enjin Coin Prognose 2024

Basierend auf den aktuellen Daten wird der Preis von Enjin Coin zum Jahresende 2024 mit einem moderaten Wachstum erwartet. Kurzfristige Prognosen wie folgt:

- **Dezember 2024:** Die erwarteten Preise liegen zwischen \$0.3097 und \$0.3163, was einem Anstieg von bis zu 4.83% gegenüber dem aktuellen Niveau entspricht.

Die optimistische Stimmung wird durch die starke Performance in 2024 und die wachsende Relevanz von Blockchain-Gaming untermauert.

Wenn ENJ weiterhin in den Nachrichten bleibt und innovative Partnerschaften eingeht, könnte der Kurs bis Ende 2024 möglicherweise \$0.35 erreichen. Anleger sollten jedoch die allgemeine Marktvolatilität und makroökonomische Faktoren berücksichtigen.

### Enjin Coin Prognose 2025

Die Prognose für Enjin Coin (ENJ) im Jahr 2025 zeigt ein stabiles Wachstum, mit einem geschätzten Jahrestief von \$ 0.1913, einem Durchschnitt von \$ 0.3312 und einem potenziellen Höchstwert von \$ 0.3610.

- **NFT-Markt und Gaming-Adoption:** Die wachsende Nachfrage nach NFTs und Blockchain-basierten Spielen dürfte ENJ weiterhin stärken. Insbesondere die Integration von Enjin in bestehende Gaming-Ökosysteme könnte die Nutzerbasis und damit die Token-Nachfrage steigern.
- **Technologische Fortschritte:** Enjins JumpNet und Efinity könnten den Transaktionsprozess verbessern, was es für Entwickler und Spieler attraktiver macht.
- **Herausforderungen:** Die Konkurrenz durch andere NFT- und Gaming-Token könnte jedoch das Wachstum dämpfen.

Insgesamt zeigt ENJ für 2025 ein gesundes Potenzial für moderate Kursgewinne, getrieben durch Innovationen und Marktakzeptanz.



## Enjin Coin Prognose 2030

Für 2030 liegt die Prognose bei einem Jahrestief von \$ 0.3313, einem Durchschnitt von \$ 0.5556 und einem möglichen Höchstwert von \$ 0.6970.

- **Langfristige Akzeptanz:** Mit der zunehmenden Integration von Blockchain in den Mainstream und der wachsenden Akzeptanz von NFTs könnte ENJ stark profitieren. Der Gaming-Sektor könnte zu diesem Zeitpunkt vollständig auf Blockchain-Technologie umgestellt sein, was ENJ eine zentrale Rolle gibt.
- **Netzwerkeffekt:** Enjin wird voraussichtlich eine größere Benutzerbasis haben, was den Wert des Netzwerks und des Tokens steigert.
- **Regulatorische Entwicklungen:** Regulierungen könnten einerseits Sicherheit schaffen, andererseits aber auch die Marktdynamik beeinflussen.

Sollten diese positiven Trends anhalten, könnte ENJ bis 2030 stabil Werte um die \$1-Marke halten oder überschreiten.

## Enjin Coin Prognose 2040

Im Jahr 2040 wird ein Jahrestief von \$ 0.5994, ein Durchschnitt von \$ 0.8725 und ein Höchstwert von \$ 1.0490 prognostiziert.

- **Blockchain-Technologie als Standard:** Die fortschreitende Etablierung von Blockchain als Infrastruktur für digitale Ökonomien dürfte den ENJ-Wert nachhaltig stützen.
- **Globale Expansion:** Durch weltweite Partnerschaften und eine stärkere Präsenz in Schwellenländern könnte Enjin von einer größeren Nutzerbasis profitieren.
- **Konsolidierung im Kryptomarkt:** Die zunehmende Reife des Kryptomarktes könnte ENJ zu einem der führenden Token machen, insbesondere im Gaming- und NFT-Sektor.

Langfristig positioniert sich ENJ als eine robuste Investition mit einem soliden Anwendungsfall und einem steigenden Marktwert.

## Enjin Coin Prognose 2050

Für 2050 zeigt die Prognose eine beeindruckende Entwicklung mit einem Jahrestief von \$ 0.6747, einem Durchschnitt von \$ 1.0388 und einem potenziellen Höchstwert von \$ 1.2284.

- **Vollständige Digitalisierung:** Im Jahr 2050 könnte der Kryptomarkt vollständig in die globale Wirtschaft integriert sein, was Enjin einen erheblichen Vorteil verschafft.
- **Marktführerschaft:** ENJ könnte als Standard für Gaming-Assets gelten, besonders wenn es Innovationen wie VR, AR und das Metaverse vollständig integriert.
- **Wachstumshemmnisse:** Technologische Alternativen oder eine Marktüberregulierung könnten jedoch Herausforderungen darstellen.

Die Prognosen zeigen, dass ENJ langfristig ein beeindruckendes Wachstumspotenzial hat, unterstützt durch technologische Innovationen, Marktakzeptanz und die globale Expansion der Blockchain-Industrie.

**\ Handel auf BTCC mit 10 kostenlosen USDT! /**

## Technische Enjin Coin Kurs Prognose

Daily Simple Moving Average (SMA) & Daily Exponential Moving Average (EMA)

Date Calculated:2025-02-21

3_SMA	\$ 0.1204	3_EMA	\$ 0.1244
5_SMA	\$ 0.1211	5_EMA	\$ 0.1223
10_SMA	\$ 0.1234	10_EMA	\$ 0.1224
20_SMA	\$ 0.1226	20_EMA	\$ 0.1275
21_SMA	\$ 0.1241	21_EMA	\$ 0.1283
50_SMA	\$ 0.1640	50_EMA	\$ 0.1558
100_SMA	\$ 0.2129	100_EMA	\$ 0.1790
200_SMA	\$ 0.1801	200_EMA	\$ 0.1971

Weekly Simple Moving Average (SMA) & Weekly Exponential Moving Average (EMA)

Date Calculated:2025-02-21

21_SMA_weekly	\$ 0.1900	21_EMA_weekly	\$ 0.1822
50_SMA_weekly	\$ 0.2342	50_EMA_weekly	\$ 0.2205
100_SMA_weekly	\$ 0.2724	100_EMA_weekly	\$ 0.3170
200_SMA_weekly	\$ 0.7499	200_EMA_weekly	\$ 0.4523

Die technische Analyse ist ein Handelsinstrument, das zur Bewertung von Investitionen und zur Ermittlung von Handelsmöglichkeiten durch die Analyse statistischer Trends wie Preisbewegungen und Handelsvolumina aus Handelsaktivitäten verwendet wird.

Die technische Analyse spielt eine entscheidende Rolle bei der **Enjin Coin Kursprognose**, da sie durch die Analyse historischer Kurs- und Handelsvolumenmuster die Vorhersage der Kursrichtung erleichtert und es Anlegern ermöglicht, fundiertere Entscheidungen zu treffen.

### ENJ Kurs Prognose (Stand: 12.12.2024)

Die technischen Indikatoren für Enjin Coin (ENJ) zeigen eine klare Dynamik und lassen Rückschlüsse auf potenzielle Kursbewegungen in unterschiedlichen Zeiträumen zu:

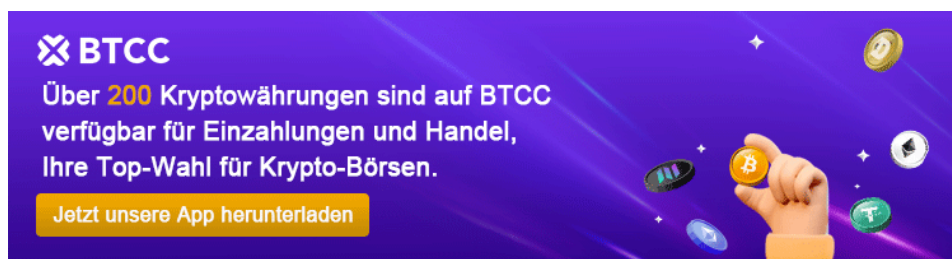
- **Kurzfristige Analyse (3 bis 21 Tage):**Die kurzfristigen SMAs (3, 5, 10 Tage) liegen zwischen \$0.3102 und \$0.3442, was darauf hindeutet, dass der Preis in einem engen, leicht steigenden Kanal gehandelt wird. Insbesondere die 10-Tage-SMA (\$0.3442) deutet auf ein kurzfristiges bullisches Momentum hin, unterstützt durch eine 10-Tage-EMA von \$0.3258. Dies lässt

erwarten, dass ENJ kurzfristig weiterhin Käuferinteresse anzieht.

- **Mittelfristige Analyse (50 bis 100 Tage):** Der 50-Tage-SMA liegt bei \$0.2171, was unter dem aktuellen Marktpreis liegt und auf eine Unterstützung hinweist. Die 100-Tage-EMA bei \$0.2133 signalisiert jedoch, dass der Markt in dieser Phase empfindlich auf externe Faktoren reagieren könnte. Sollte der Preis über den 50-Tage-EMA steigen, könnte ein langfristiger Aufwärtstrend beginnen.
- **Langfristige Analyse (200 Tage und wöchentlich):** Der 200-Tage-SMA (\$0.1898) und die 200-Tage-EMA (\$0.2161) zeigen, dass ENJ über einen längeren Zeitraum eine stabile Grundlage hat. Interessant ist, dass der 200-Wochen-SMA mit \$0.8301 deutlich über dem aktuellen Preis liegt, was ein erhebliches Aufwärtspotenzial bei verbesserten Marktbedingungen andeutet.

**Kurzfristig wird ENJ voraussichtlich einen moderaten Anstieg erleben, mit möglichen Schwankungen zwischen \$0.31 und \$0.35.**

**Mittelfristig könnten stärkere Widerstände bei etwa \$0.40 auftreten, während langfristig eine Rückkehr zu Werten von über \$0.50 möglich ist, wenn die Marktbedingungen und fundamentalen Entwicklungen positiv bleiben.**



[App für Android herunterladen](#)

[App für iOS herunterladen](#)

## Fundamentale Prognose zu Enjin Coin (ENJ)

Enjin Coin (ENJ) zeichnet sich durch eine starke fundamentale Basis aus, die vor allem durch die wachsende Bedeutung von Blockchain-Gaming und NFTs gestützt wird. Das Enjin-Ökosystem ermöglicht es, digitale Assets zu erstellen, die durch ENJ abgesichert sind, was Vertrauen und Liquidität im Gaming-Bereich schafft.

- **Adoption im Gaming-Sektor:** Die steigende Nachfrage nach NFTs und Blockchain-basierten Spielen hat Enjin eine führende Position verschafft. Mit Partnerschaften wie der

Zusammenarbeit mit Microsoft für die Azure Heroes und der Einführung des JumpNet-Netzwerks zur Reduzierung von Transaktionsgebühren positioniert sich ENJ weiterhin als innovativer Marktführer.

- **Marktumfeld und Nutzung:**Enjin hat sich als eine der bevorzugten Plattformen für die Tokenisierung von Gaming-Assets etabliert. Dies stärkt die Nachfrage nach ENJ, da Spieler und Entwickler gleichermaßen von der Integration profitieren.
- **Nachhaltige Expansion:**Die kontinuierliche Entwicklung neuer Tools wie Enjin Wallet 2.0 und der Plan zur Einführung der Efinity-Blockchain zeigt das langfristige Engagement des Teams. Dies könnte das zukünftige Wachstum fördern und den Kurs von ENJ positiv beeinflussen.

Angesichts dieser soliden fundamentalen Basis könnte ENJ bis Ende 2024 die Marke von \$0.50 bis \$0.60 erreichen, insbesondere wenn der NFT- und Blockchain-Gaming-Markt weiter expandiert. Langfristig könnte ENJ sogar Werte über \$1 anstreben, wenn sich seine Technologien weiter durchsetzen.

## Welche Faktoren werden Enjin Coin Preis beeinflussen?

---

Mehrere Schlüsselfaktoren beeinflussen den Preis von Enjin Coin:

- **Nachfrage im Gaming- und NFT-Sektor:**Die steigende Nutzung von Enjin als Plattform für digitale Assets spielt eine entscheidende Rolle. Je mehr Entwickler und Spieler die Plattform nutzen, desto höher ist die Nachfrage nach ENJ.
- **Marktbedingungen im Krypto-Sektor:**Allgemeine Trends im Kryptowährungsmarkt, wie das Verhalten von Bitcoin und Ethereum, können auch den Preis von ENJ beeinflussen.
- **Partnerschaften und technologische Entwicklungen:**Kooperationen mit bekannten Marken und die Einführung neuer Technologien wie Efinity und JumpNet stärken das Vertrauen und können den Preis steigern.
- **Regulatorische Rahmenbedingungen:**Änderungen in den Gesetzen oder Bedenken

hinsichtlich der Regulierung von Kryptowährungen können die Volatilität erhöhen und den Preis beeinflussen.

- **Medienpräsenz und Hype:** Positive Nachrichten, Erwähnungen in Analystenberichten oder eine hohe Aktivität in sozialen Medien können kurzfristige Preisanstiege verursachen.

Diese Faktoren unterstreichen, dass ENJ von einem wachsenden Marktumfeld und technologischen Fortschritten profitieren könnte, aber auch Risiken wie regulatorische Unsicherheiten bestehen.

\ **Handel auf BTCC mit 10 kostenlosen USDT!** /

[Jetzt ENJ kaufen](#)



[App für Android herunterladen](#)

[App für iOS herunterladen](#)

## Häufige Frage zu Enjin Coin Prognose

---

### Kann Enjin Coin \$100 erreichen?

Ob Enjin Coin die Marke von \$100 erreicht, hängt von mehreren Faktoren ab:

- **Marktkapitalisierung:** Aktuell müsste ENJ seine Marktkapitalisierung drastisch erhöhen, um \$100 zu erreichen, was angesichts der aktuellen Entwicklung im Gaming- und NFT-Bereich langfristig nicht unmöglich ist.
- **Adoption:** Die zunehmende Akzeptanz von NFTs und Blockchain-Spielen, die Enjin Coin als zentrales Ökosystem nutzen, könnte den Preis beflügeln.
- **Wettbewerb:** Enjin muss sich gegen starke Konkurrenten behaupten, darunter Ethereum-basierte NFT-Projekte.
- **Technologische Fortschritte:** Enjins Plattform-Updates wie Efinity und JumpNet können die Benutzerfreundlichkeit und Effizienz verbessern und so die Nachfrage nach ENJ steigern.

Während \$100 ein ehrgeiziges Ziel bleibt, ist es theoretisch erreichbar, falls Enjin seine Innovationen vorantreibt und den Markt weiterhin dominiert. Jedoch ist diese Prognose sehr langfristig und spekulativ.

## Was passiert mit Enjin Coin?

Enjin Coin bleibt ein zentraler Akteur im Bereich NFTs und Gaming-Blockchain. Mit der kontinuierlichen Einführung neuer Technologien und Partnerschaften zielt das Projekt darauf ab, sowohl im Gaming-Sektor als auch im Metaverse eine führende Rolle einzunehmen. Zukünftige Entwicklungen hängen stark von der Marktadoption und regulatorischen Rahmenbedingungen ab.

## Wird der Enjin-Coin steigen?

Es gibt gute Gründe anzunehmen, dass Enjin Coin langfristig steigen könnte:

1. **Wachstum des NFT-Marktes:** Der Anstieg der Nachfrage nach NFTs und Gaming-Assets spielt ENJ direkt in die Karten.
2. **Technologische Innovationen:** Die Plattform entwickelt kontinuierlich neue Lösungen, um Skalierbarkeit und Effizienz zu verbessern.
3. **Partnerschaften:** Kooperationen mit großen Gaming- und Blockchain-Unternehmen könnten den Preis weiter stabilisieren und steigern.

## Was ist Enjin Coin?

Enjin Coin ist ein auf Ethereum basierender Token, der entwickelt wurde, um digitale Assets in Spielen zu tokenisieren. Die Plattform ermöglicht es Entwicklern, NFTs zu erstellen, zu handeln und nahtlos in Spiele zu integrieren. Mit seiner einzigartigen Vision und technologischen Infrastruktur hat Enjin Coin eine Vorreiterrolle im Bereich Gaming und NFTs übernommen.

## Ist Enjin Coin eine gute Investition?

Enjin Coin hat zweifellos Potenzial als Investition, insbesondere aufgrund:

1. **Etabliertes Ökosystem:** Die starke Marktposition im Gaming- und NFT-Bereich.
2. **Zukunftssichere Technologie:** Fortschritte wie Efinity und die Integration ins Metaverse.
3. **Wachstumsprognosen:** Langfristig wird ein moderates bis starkes Wachstum erwartet.

Wie bei allen Kryptowährungen gibt es jedoch Risiken, einschließlich regulatorischer Herausforderungen und Marktschwankungen. Eine Investition in ENJ sollte gut überlegt und Teil eines diversifizierten Portfolios sein.

**\ Handel auf BTCC mit 10 kostenlosen USDT! /**

**Jetzt ENJ kaufen**

## Wo kan man Enjin kaufen?

---

Wenn Sie an Enjin Coin interessiert sind, können Sie mit BTCC beginnen.

BTCC hat kürzlich **ENJ/USDT** Perpetual Futures mit einem Hebel von bis zu 500 eingeführt. Sie können Enjin jederzeit und überall über BTCC zum niedrigsten Preis und mit höchster Sicherheit kaufen.

Im Folgenden finden Sie eine Anleitung für den Handel mit Futures auf der Kryptowährungsbörse BTCC:



## Exchange for a better future

### Schritt Eins:

Gehen Sie auf die BTCC-Homepage und melden Sie sich bei Ihrem BTCC-Konto an. Wenn Sie noch kein Konto haben, müssen Sie sich zuerst registrieren.

### Schritt Zwei:

Wählen Sie auf der offiziellen BTCC-Homepage „Einzahlung“ und zahlen Sie mit der von Ihnen bevorzugten Methode (Fiat-Einzahlung, Krypto-Einzahlung oder Konvertierung) auf Ihr Konto ein.

### Schritt Drei:

Gehen Sie zurück zur offiziellen BTCC-Homepage, wählen Sie „Futures“ - „USDT-M Perpetual Futures Contract“, und suchen Sie das Krypto-Handelspar „**ENJ/USDT**“.

#### **Schritt Vier:**

Wählen Sie die Art des Kontrakthandelsauftrags. BTCC-Kontraktaufträge werden in Marktaufträge, Limitaufträge und SL/TP-Aufträge unterteilt.

- **Market Order:** Nutzer platzieren Aufträge zum besten Preis auf dem aktuellen Markt, um einen schnellen Handel zu erreichen.
- **Limit-Order:** Limit-Orders sind eine Art von Aufträgen zum Kauf oder Verkauf von Futures zu einem günstigeren Preis als dem Marktpreis. Wenn Sie zu einem Preis kaufen, der unter dem Marktpreis liegt, oder zu einem Preis verkaufen, der über dem Marktpreis liegt, handelt es sich um eine Limit-Order.
- **SL/TP-Auftrag:** SL/TP-Aufträge sind Aufträge zum Kauf oder Verkauf von Futures zu einem ungünstigeren Preis als dem Marktpreis. Wenn Sie zu einem höheren Preis als dem Marktpreis kaufen oder zu einem niedrigeren Preis als dem Marktpreis verkaufen, wird der Auftrag in Form einer SL/TP-Order erteilt.

#### **Schritt Fünf:**

Passen Sie das Leverage-Multiple an.

**Bitte bedenken Sie, dass der Einsatz von Leverage das Risiko der Liquidation birgt. Die Hebelwirkung sollte auf der Grundlage Ihres finanziellen Status und Ihrer Risikotoleranz angepasst werden.**

#### **Schritt Sechs:**

Wählen Sie die Losgröße und legen Sie den SL/TP-Preis fest.

#### **Schritt Sieben:**

Nach der Einstellung der grundlegenden Daten können die Benutzer wählen, ob sie kaufen (Long eröffnen) oder verkaufen (Short eröffnen) wollen, nachdem sie ihren idealen Preis eingegeben haben. Händler sollten bedenken, dass der Preis nicht höher oder niedriger sein kann als der höchste Kaufkurs oder der niedrigste Verkaufskurs der Plattform.

#### **Schritt Acht:**

Klicken Sie auf die Schaltfläche „Kaufen“ oder „Verkaufen“, und der Auftrag für den Krypto-Futures-Kontrakt ist abgeschlossen.

**\ Handel auf BTCC mit 10 kostenlosen USDT! /**

**[BTCC-Konto eröffnen](#)**



The image is a promotional banner for the BTCC mobile application. It features a dark blue background with the BTCC logo (a white 'X' symbol) and the text 'BTCC' in white. Below the logo, the text reads 'Möchten Sie irgendwo mit Kryptowährungen, Aktien und Futures handeln?' in white. At the bottom left, it says 'Jetzt unsere App herunterladen' followed by the Google Play and App Store logos. To the right of these logos, it says 'Unterstützt Fiat- und Krypto-Einzahlungen'. On the right side of the banner, there is a white smartphone displaying the BTCC app interface with the logo on the screen.

**BTCC**  
Möchten Sie irgendwo mit Kryptowährungen,  
Aktien und Futures handeln?  
Jetzt unsere App herunterladen   Unterstützt Fiat- und  
Krypto-Einzahlungen

[App für Android herunterladen](#)

[App für iOS herunterladen](#)

## ENJ kaufen in Deutschland

---

In Deutschland empfehlen wir Ihnen ENJ Coin bei [BTCC](#) zu kaufen.

BTCC ist seit dreizehn Jahren in Betrieb und hat bis heute keine Sicherheitsverletzungen gemeldet. Sie ist eine der ältesten Börsen der Welt.

BTCC ist eine der besten und sichersten Plattformen für den Kauf/Verkauf von Bitcoin (BTC) und anderen Kryptowährungen und verfügt über Finanzlizenzen für Kryptowährungen in Europa, den USA und Kanada. In Europa verfügt BTCC über eine Krypto-Lizenz, die vom litauischen Register für juristische Personen ausgestellt wurde, und wird von der litauischen Behörde zur Untersuchung von Finanzkriminalität reguliert.

Im Vergleich zu anderen großen Kryptowährungsbörsen erhebt BTCC relativ niedrige Gebühren, z. B. nur 0,06 % für Akzeptanten und Market Maker.

BTCC ist eine der wenigen Börsen auf dem Markt, die Anlegern Optionen mit hoher Hebelwirkung bietet und auf den Handel mit Futures spezialisiert ist. Die Nutzer haben Zugang zu mehr als 300 USDT-Margin-Perpetual-Contract-Paaren, darunter viele bekannte Torrents und Meme Coin.



# BTCC

## Exchange for a better future

- Hohe Sicherheit durch behördliche Genehmigungen in den USA, Europa und Kanada
- Keine Finanzierungsgebühren
- 300 Verträge über virtuelle Währungen
- Flexible Hebelwirkung von 10 bis 225 Mal
- Transaktionsgebühren so niedrig wie 0,01 Prozent
- Branchenführende Marktliquidität und Handelstiefe
- Bereitstellung von Pass-Through-Tokens (Edelmetalle, US-Aktien, Aktien aus Taiwan)
- 24-Stunden-Live-Online-Kundendienst
- Jeden Monat eine Vielzahl von Wohlfahrtsaktivitäten

[Zu BTCC](#)

### **Das Folgende könnte Sie interessieren:**

#### **Weitere Prognosen für Kryptowährungen:**

[Wie viel ist Pi Coin Wert? Pi Network Coin Wert Prognose 2024, 2025, 2030.](#)

[Wird Ripple explodieren?-Aktuelle Ratschläge von professionellen Analysten](#)

[Ripple Prognose 2024, 2025, 2030 bis 2050: Kann XRP auf 1 Dollar steigen?](#)

[Solana Prognose 2024-2050: SOL Kursentwicklung 2024 im Detail und 2025-2050 langfristig.](#)

[Ethereum Kurs Prognose kurzfristig 2024 & langfristig 2025-2050.](#)

[Bitcoin Prognose 2024-2030: Wird der BTC Kurs in diesem Jahr über 100.000 Dollar steigen?](#)

[Cardano Prognose 2024, 2025, bis 2030, 2040: Wird Cardano explodieren?](#)

[Bonk Coin Prognose aktuell für 2024, 2025, bis 2030, 2040, 2050: Ist BONK eine gute Investition?](#)

[Shiba Inu Prognose: SHIB Kurs 2024 bis 2025, 2030, 2040, 2050.](#)

[Dogeverse Prognose 2024 bis 2030: Ist es eine gute Investition?](#)

[Chainlink Prognose: Entwicklung von 2024 bis 2030.](#)

[Fetch.ai Prognose 2024, 2025, 2030, 2040: Ist FET eine gute Investition?](#)

[Welche Kryptowährung wird explodieren 2024? - Kryptowährung Prognose Topliste](#)

[Avalanche\(AVAX\) Prognose 2024, 2025, 2030 bis 2040: Hat Avalanche eine Zukunft?](#)

[Hedera Prognose: HBAR Kurs Entwicklung 2024-2040.](#)

[VeChain Prognose: VET Kurs Entwicklung 2024, 20 bis 2050.](#)

[IOTA Prognose 2024, 2025 bis 2040, 2050: Kann IOTA auf 100 Euro steigen?](#)

[Floki Coin Prognose 2024 bis 2040: Kann Floki Inu 1 Cent erreichen?](#)

[Litecoin Prognose: LTC Kurs Entwicklung 2024, 2025, 2030 bis 2040, 2050.](#)

[Bitcoin Cash Prognose: BCH Kursentwicklung 2024-2050.](#)

[Pepe Coin Prognose 2024-2050: Kann PEPE 1 Cent erreichen?](#)

[BNB Prognose 2024-2030: Wie hoch wird BNB steigen?](#)

[Polygon Prognose: Entwicklung von 2024 bis 2050.](#)

## **Weitere Erklärungen zu Kryptowährungen:**

[Was ist Pi Network? Wie viel ist Pi Network wert 2024, 2025, 2030?](#)

[Was ist Pi Coin \(PI\)? Wann wird PI Coin handelbar? Wie viel ist PI wert?](#)

[WienerAI Erklärung, Prognose und Kaufen: Ist WAI eine gute Investition?](#)

[Bitcoin Minetrix Erklärung, Prognose und Kaufen: Alles über Bitcoin Minetrix\(BTCMTX\)](#)

[Was ist BNB? Was steckt hinter BNB? Was kann man mit Binance Coin machen? - Alles über BNB](#)

[Was ist Polymarket? Wie zentralisierte Prognosemärkte funktionieren?](#)

[Kaspa Coin Erklärung und Prognose: Was ist Kaspa Coin? Hat Kaspa Coin eine Zukunft?](#)

[Was ist Hamster Combat? HMSTR Erklärung, Gameplay, Coin Earning Cheats und Prognose](#)

[Was ist Sun Wukong Coin \(WUKONG\)? Meme Coin mit großem Potenzial aus Black Myth: Wukong.](#)

[Bitcoin, Ether und Solana: Fünf führende Kryptowährungen 2024, die Sie kennen müssen](#)

[Was ist USDT? Wie funktioniert Tether?](#)

[Was ist SushiSwap? Alles über SUSHI](#)

### **Weitere Grundlagen zu Kryptowährungen:**

[Krypto Steuern in Deutschland: Ein Leitfaden zur Besteuerung von Kryptowährungen 2024](#)

[Was ist Bitcoin Halving? Wann ist die nächste Halving? - Alles Sie wissen müssen](#)

[Was ist ein NFT? -Alles, was Sie wissen sollten](#)

[Alles über die Bitcoin Konferenz 2024: Termine, Programm, Gäste und Highlights der Konferenz](#)

[Online Geld machen: 200-500 Euro am Tag verdienen- So steigern Sie Ihr Einkommen 2024](#)