

Einzahlen und Prämien verdienen



Melden Sie sich an und zahlen Sie ein, um bis zu **10.055 USDT** an Boni zu erhalten. Exklusiv nur für Neubenutzer.

Jetzt holen

[PDF Database Document] - BTCC Cryptocurrency Exchange

<https://www.btcc.com/de-DE/academy/research-analysis/eos-prognose>

EOS Prognose 2024 kurzfristig & langfristig 2025, 2030, 2040, 2050



EOS konzentriert sich auf hohe Skalierbarkeit und niedrige Transaktionskosten, und die zugrunde liegende Blockchain-Technologie ist für viele Entwickler und Investoren nach wie vor attraktiv. Doch wie wird sich der Preis dieser Kryptowährung in den kommenden Jahren entwickeln?

Wird EOS wieder steigen? Ist EOS eine gute Kryptowährung? Kann man EOS noch kaufen?

Von kurzfristiger EOS Prognose im Jahr 2024 bis hin zu langfristigen Projektionen für 2050 werfen wir einen genauen Blick auf die potenzielle Kursentwicklung. Dabei analysieren wir nicht nur historische Preisdaten und technische Indikatoren, sondern auch fundamentale Faktoren, die EOS beeinflussen. Sind Sie neugierig, ob EOS eine lohnende Investition für die Zukunft ist? Tauchen wir ein in die Prognosen und analysieren, welche Chancen und Risiken vor uns liegen!

BTCC bietet unbefristete EOS/USDT-Kontrakte

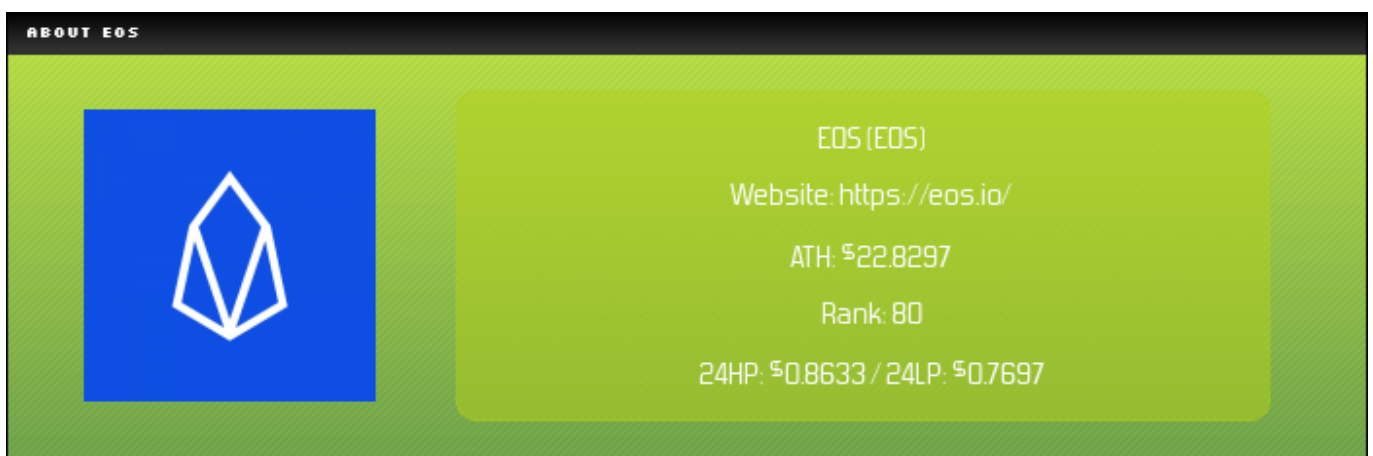
mit bis zu 250-facher Hebelwirkung an.


Klicken Sie auf die Schaltfläche unten, um jetzt zu handeln!

[BTCC-Konto eröffnen](#)

Neue Benutzer können 10 USDT Bonus erhalten!

EOS Coin Kurs und Marktleistung Überblick




	
Cryptocurrency	EOS
Token	EOS
Price	\$ 0.7926 ▼ -6.03%
Rank	80
Market Cap	\$ 1.2B
24H Trading Volume	\$ 417.5M
All-time High	\$ 22.8297
All-time Low	\$ 0.4024
24 High	\$ 0.8633
24 Low	\$ 0.7697
Cycle High	\$ 1.5344 / 2024-12-04 03:17:11
Cycle Low	\$ 0.4024 / 2024-11-04 22:00:00
Update Time	2024-12-22 10:50:01

Zum 2024-12-22 10:50:01 liegt EOS Coin Kurs bei 0.7926 Dollar /0.7596 Euro, mit einer 24-

Stunden-Preisänderung von -6.03%.

EOS hat ein 24-Stunden-Handelsvolumen von \$ 417.5M und eine Marktkapitalisierung von \$ 1.2B.

In Bezug auf die Marktkapitalisierung liegt EOS derzeit auf Platz 80.



[App für Android herunterladen](#)

[App für iOS herunterladen](#)

EOS Kurs Entwicklung

Die Kursänderung von EOS im vergangenen Jahr beträgt -6.29%;

die Preisänderung von EOS in den letzten drei Monaten beträgt 55.14%;

die Preisänderung von EOS im letzten Monat beträgt 19.55% und die Preisspanne liegt zwischen \$ 0.6721 und \$ 1.5224.

EOS Chart

[EOS Kurs](#)

EOS Kursveränderung in einem Jahr

Die folgende Tabelle zeigt die prozentuale Veränderung von EOS Kurs im vergangenen Jahr, in den letzten 3 Monaten, im letzten Monat und in den letzten sieben Tagen, am letzten Tag und in der letzten Stunde.

Price Change 1H Percent	0.75%
Price Change 1D Percent	-6.03%
Price Change 7D Percent	-23.35%
Price Change 30D Percent	19.55%
Price Change 90D Percent	55.14%
Price Change 365D Percent	-6.29%

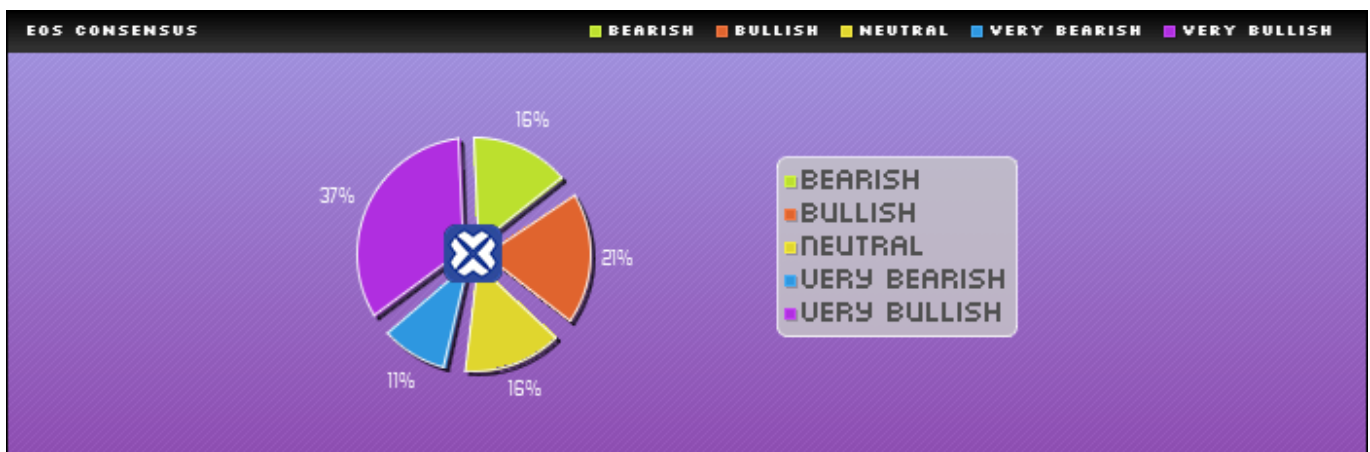
Die folgende Tabelle zeigt die Preisspanne (Maximum, Durchschnitt, Minimum) von EOS im vergangenen Jahr, in den letzten drei Monaten, im letzten Monat, in den letzten sieben Tagen, am letzten Tag und in der letzten Stunde.

	Min	Average	Max
1H	\$ 0.8053	\$ 0.8085	\$ 0.8142
1D	\$ 0.7697	\$ 0.8027	\$ 0.8633
7D	\$ 0.7107	\$ 0.9365	\$ 1.1021
30D	\$ 0.6721	\$ 1.0209	\$ 1.5224
90D	\$ 0.4024	\$ 0.6760	\$ 1.5224
365D	\$ 0.4024	\$ 0.7180	\$ 1.5224

\ Handel auf BTCC mit 10 kostenlosen USDT! /

[Jetzt handeln](#)

EOS Coin News Prognose



Very bearish	Bearish	Neutral	Bullish	Very bullish
2	3	3	4	7

Der Stimmungsindikator wird verwendet, um die Ansichten der Anleger über die künftige Marktentwicklung wiederzugeben, und kann in verschiedene Stimmungsstufen eingeteilt werden:

1. Sehr pessimistisch (Very Bearish): Sehr pessimistisch bedeutet, dass Anleger allgemein der Meinung sind, dass der Markt deutlich fallen wird:
2. Pessimistisch (Bearish): Pessimistisch beschreibt die Erwartung, dass der Markt wahrscheinlich fallen wird.
3. Neutral (Neutral): Neutral bedeutet, dass die Anleger keine klare Prognose oder Erwartung

für die zukünftige Marktentwicklung haben.

4. Optimistisch (Bullish): Optimistisch beschreibt die Ansicht, dass der Markt steigen wird.
5. Sehr optimistisch (Very Bullish): Sehr optimistisch bedeutet, dass die Anleger fest davon überzeugt sind, dass der Markt stark steigen wird.

Optimistische Punkte:

EOS wurde im November 2024 von *coincodex.com* als eine der besten Kryptowährungen zum Kauf gelistet.

Am 10. November stufte auch *insidebitcoins.com* EOS als eine der nächsten Kryptowährungen mit Explosionspotenzial ein.

Bereits am 8. November erschien EOS zudem auf der Liste der 5 günstigsten Coins unter 1 Dollar von *insidebitcoins.com*.

Pessimistische Punkte:

Negative Nachrichten speziell zu EOS wurden in den verfügbaren Quellen nicht erwähnt. Allerdings könnte die Aufmerksamkeit auf andere Coins und Marktaktivitäten, wie Tether (USDT)-Transaktionen und erhöhte APYs von HTX, das Interesse an EOS leicht schmälern. EOS blieb im November im Vergleich zu anderen Projekten weniger präsent in den Schlagzeilen.

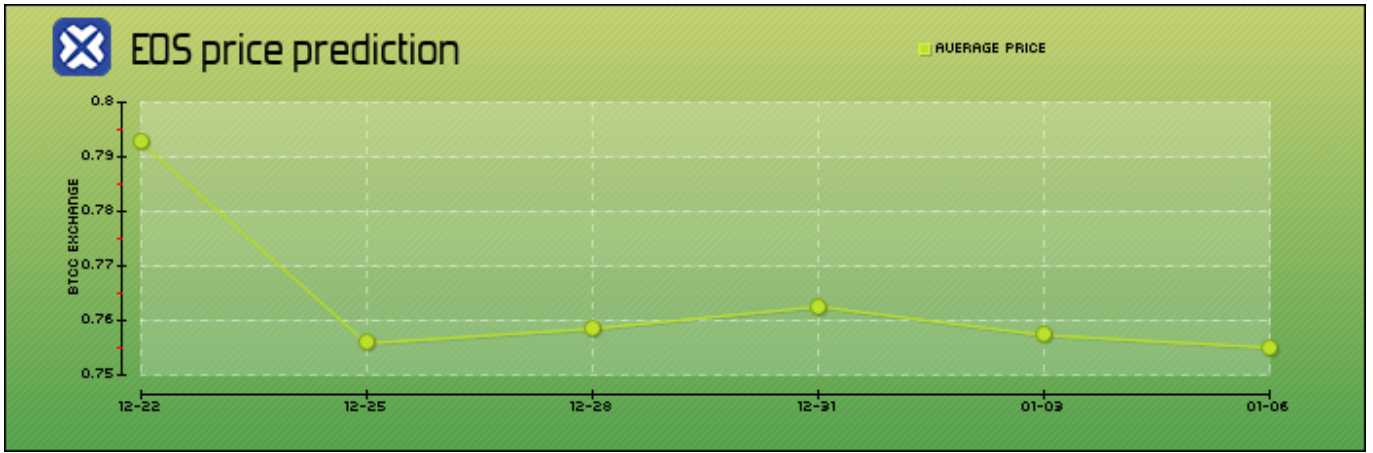


[App für Android herunterladen](#)

[App für iOS herunterladen](#)

Kurzfristige EOS Coin Prognose

Auf der Grundlage der technischen Indikatoren von BTCC in Verbindung mit der jüngsten Marktentwicklung von EOS wird im Folgenden eine EOS Coin Prognose aktuell kurzfristig 2024 vom 12-22 bis 01-06 gegeben:



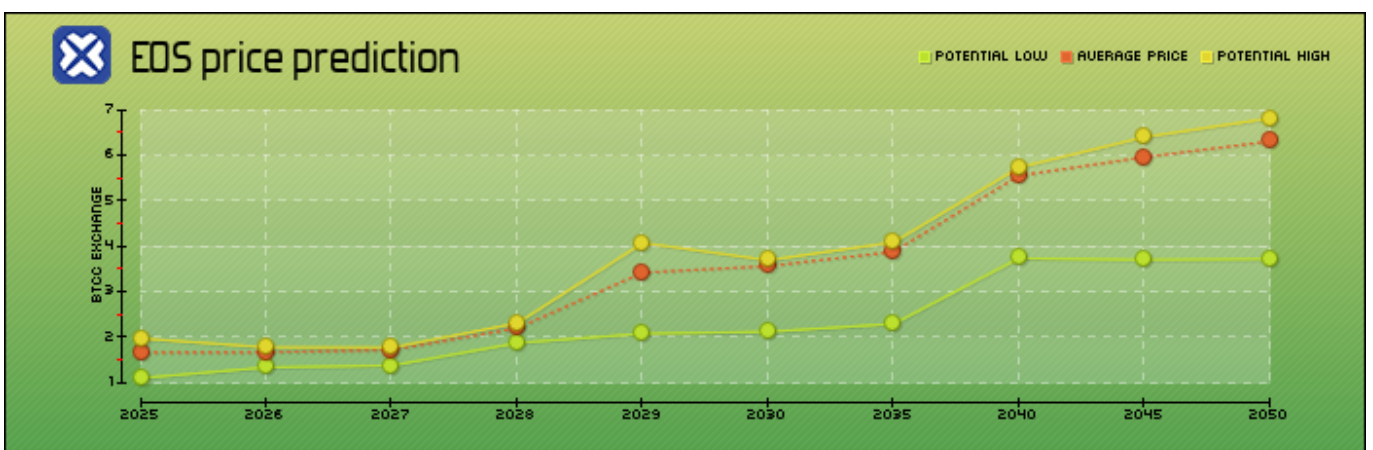
Date	Price Prediction	Change
12-22	\$ 0.7926	0.00%
12-25	\$ 0.7558	-4.65%
12-28	\$ 0.7585	-4.31%
12-31	\$ 0.7625	-3.8%
01-03	\$ 0.7573	-4.46%
01-06	\$ 0.7550	-4.75%

Laut unserer technischen EOS Coin Prognose wird Polygon am 12-28 mit einer Preisänderung von -4.31% \$ 0.7585 erreichen, und am 01-06 mit einer Preisänderung von -4.75% \$ 0.7550 erreichen.

Langfristige EOS Krypto Prognose

Auf der Grundlage der technischen Indikatoren von BTCC in Verbindung mit der Marktentwicklung von Stellar wird im Folgenden eine langfristige EOS Krypto Prognose vom 2025 bis 2050 in Tabelle gegeben.

Anhand dieser Entwicklung können Anleger besser beurteilen, ob sie sich an einer langfristigen Investition beteiligen sollten oder nicht.



Year	Yearly Low	Yearly Average	Yearly High
2025	\$ 1.1104	\$ 1.6715	\$ 1.9805
2026	\$ 1.3448	\$ 1.6756	\$ 1.7844
2027	\$ 1.3853	\$ 1.7266	\$ 1.7812
2028	\$ 1.8807	\$ 2.2079	\$ 2.3184
2029	\$ 2.0877	\$ 3.4295	\$ 4.0817
2030	\$ 2.1292	\$ 3.5723	\$ 3.7028
2035	\$ 2.3009	\$ 3.8876	\$ 4.0962
2040	\$ 3.7443	\$ 5.5617	\$ 5.7435
2045	\$ 3.7111	\$ 5.9702	\$ 6.4104
2050	\$ 3.7318	\$ 6.3158	\$ 6.8256

\ Handel auf BTCC mit 10 kostenlosen USDT! /

[Jetzt handeln](#)



BTCC
Möchten Sie irgendwo mit Kryptowährungen, Aktien und Futures handeln?
Jetzt unsere App herunterladen   Unterstützt Fiat- und Krypto-Einzahlungen

[App für Android herunterladen](#)

[App für iOS herunterladen](#)

EOS Coin Prognose 2024

Im Jahr 2024 wird erwartet, dass der EOS-Kurs weiterhin in einem niedrigen Bereich bleibt, wobei der Preis durch die Unsicherheiten auf den globalen Märkten und die begrenzte Nachfrage nach EOS-Anwendungen beeinflusst wird.

Basierend auf den Daten von November und Dezember 2024 zeigt der Kurs eine leichte Abwärtstendenz mit einem Durchschnittspreis von etwa **\$0.64-\$0.65**. Dies spiegelt eine weiterhin schwache Marktstimmung wider.

Der Hauptgrund für diese Entwicklung liegt in der fehlenden Innovation innerhalb des EOS-Ökosystems und dem starken Wettbewerb durch andere Blockchains wie Ethereum und Solana.


Dennoch könnten neue Partnerschaften oder Updates eine kurzfristige Erholung unterstützen.

EOS Coin Prognose 2025

Für 2025 wird ein deutlicher Kursanstieg erwartet, mit einem geschätzten durchschnittlichen Jahrespreis von **\$1.5297** und einem Höchstpreis von **\$1.8169**.

Diese Erholung könnte durch die Verbesserung der allgemeinen Marktbedingungen und die verstärkte Akzeptanz von Blockchain-Technologien begünstigt werden. EOS könnte von einer steigenden Nachfrage nach dezentralen Anwendungen (dApps) und Smart-Contract-Fähigkeiten profitieren.

Dennoch bleibt die langfristige Stabilität unklar, da EOS weiterhin Herausforderungen im Hinblick auf Netzwerkaktivität und Entwicklerunterstützung bewältigen muss.



[App für Android herunterladen](#)

[App für iOS herunterladen](#)

EOS Prognose 2030

Bis 2030 könnte EOS einen Durchschnittspreis von **\$3.0898** erreichen, mit einem möglichen Höchstwert von **\$3.5507**.

Dieser Anstieg könnte auf die zunehmende Verbreitung von Blockchain-Lösungen in traditionellen Branchen wie Finanzen, Lieferketten und Gaming zurückzuführen sein. EOS könnte dabei von seiner skalierbaren Infrastruktur profitieren, wenn es gelingt, die Netzwerkaktivität zu steigern.

Allerdings wird der Markt stark von der Konkurrenz geprägt bleiben, und EOS muss kontinuierlich Innovationen vorantreiben, um wettbewerbsfähig zu bleiben.

EOS Prognose 2040

Für 2040 wird ein weiterer signifikanter Anstieg des EOS-Preises prognostiziert. Der durchschnittliche Jahrespreis könnte **\$4.5697** betragen, während das Jahreshoch bei **\$5.2994** liegen könnte.

Zu diesem Zeitpunkt wird erwartet, dass Blockchain-Technologien tief in die globale Wirtschaft integriert sind. EOS könnte in diesem Umfeld als schnelle und kosteneffiziente Plattform profitieren, insbesondere wenn es gelingt, weitere Anwendungsfälle und Partnerschaften zu erschließen.

Der Erfolg hängt jedoch auch von der Fähigkeit des Netzwerks ab, mit technologischen Fortschritten Schritt zu halten und Sicherheitslücken zu minimieren.



[App für Android herunterladen](#)

[App für iOS herunterladen](#)

EOS Prognose 2050

Im Jahr 2050 könnte der EOS-Kurs auf ein Jahreshoch von **\$6.3682** steigen, mit einem durchschnittlichen Wert von **\$5.5346**.

Dies wäre das Ergebnis einer langfristigen Adoption und der stabilen Entwicklung von Blockchain-Infrastrukturen. EOS könnte eine führende Rolle in bestimmten Nischenmärkten spielen, insbesondere wenn es seine Skalierbarkeit und Energieeffizienz weiter verbessert.

Dennoch bleibt die Zukunft des Projekts stark von externen Faktoren abhängig, wie z. B. regulatorischen Entwicklungen, der Konkurrenz durch neue Technologien und der anhaltenden Unterstützung durch die Community.

\ Handel auf BTCC mit 10 kostenlosen USDT! /

jetzt handeln

Technische EOS Kurs Prognose

Daily Simple Moving Average (SMA) & Daily Exponential Moving Average (EMA)

Date Calculated:2024-12-22

3_SMA	\$ 0.8204	3_EMA	\$ 0.7928
5_SMA	\$ 0.8781	5_EMA	\$ 0.8319
10_SMA	\$ 0.9754	10_EMA	\$ 0.9212
20_SMA	\$ 1.1032	20_EMA	\$ 0.9833
21_SMA	\$ 1.1036	21_EMA	\$ 0.9834
50_SMA	\$ 0.8313	50_EMA	\$ 0.8831
100_SMA	\$ 0.6589	100_EMA	\$ 0.7550
200_SMA	\$ 0.6050	200_EMA	\$ 0.6929

Weekly Simple Moving Average (SMA) & Weekly Exponential Moving Average (EMA)

Date Calculated:2024-12-22

21_SMA_weekly	\$ 0.6144	21_EMA_weekly	\$ 0.7206
50_SMA_weekly	\$ 0.7157	50_EMA_weekly	\$ 0.7099
100_SMA_weekly	\$ 0.7738	100_EMA_weekly	\$ 0.9281
200_SMA_weekly	\$ 1.9062	200_EMA_weekly	\$ 1.6035

Die technische Analyse ist ein Handelsinstrument, das zur Bewertung von Investitionen und zur Ermittlung von Handelsmöglichkeiten durch die Analyse statistischer Trends wie Preisbewegungen und Handelsvolumina aus Handelsaktivitäten verwendet wird.

Die technische Analyse spielt eine entscheidende Rolle bei der **EOS Kurs Prognose**, da sie durch die Analyse historischer Kurs- und Handelsvolumenmuster die Vorhersage der Kursrichtung erleichtert und es Anlegern ermöglicht, fundiertere Entscheidungen zu treffen.

Zu den drei gängigen Indikatoren der technischen Analyse gehören

- **Relative Strength Index (RSI):** Dies ist ein Momentum-Indikator, der die Geschwindigkeit und Veränderung von Preisbewegungen misst. Er kann dabei helfen, festzustellen, ob AVAX überkauft oder überverkauft ist und sich möglicherweise in Kürze die Richtung umkehrt.
- **Gleitender Durchschnitt (MA):** Dieser Indikator zeigt den Durchschnittswert des Token-Preises über einen bestimmten Zeitraum an und hilft bei der Erkennung von Trends. Ein steigender gleitender Durchschnitt deutet auf einen Aufwärtstrend für AVAX hin, während ein fallender gleitender Durchschnitt einen Abwärtstrend anzeigt.
- **Handelsvolumen:** Dieser Indikator misst die Anzahl der gehandelten AVAX über einen bestimmten Zeitraum. Er hilft dabei, die Stärke des Kauf- und Verkaufsdrucks zu verstehen. Ein hohes Handelsvolumen deutet auf ein großes Interesse an Avalanche hin, während ein geringes Handelsvolumen auf ein geringes Interesse an Avalanche hindeuten kann.

Technische Analyse:

Die technische Analyse zeigt, dass der aktuelle EOS-Kurs von etwa \$0.68 unterhalb wichtiger gleitender Durchschnitte liegt, insbesondere im langfristigen Bereich.

Die 200-Tage-SMA liegt bei \$0.5805, was auf eine leichte Unterstützung hindeutet. Kurzfristig zeigt die 3-Tage-SMA mit \$0.5706 jedoch eine rückläufige Tendenz, da der Kurs unter dieser Marke bleibt.

Die 10-Tage-EMA von \$0.5288 signalisiert eine mögliche Abwärtsbewegung, falls der Preis die psychologisch wichtige Schwelle von \$0.50 durchbricht.

Im Wochenchart bleibt der 21-Wochen-SMA bei \$0.5109, was auf eine Konsolidierung hinweist. Ein klarer Aufwärtstrend ist erst bei einem Überschreiten der 50-Wochen-EMA von \$0.6419 zu erwarten.

Langfristig zeigt die 200-Wochen-SMA bei \$1.9650, dass ein signifikanter Anstieg nötig ist, um eine nachhaltige Trendwende zu erreichen.

Der Markt benötigt daher starke Impulse, wie etwa fundamentale Entwicklungen oder eine erhöhte Netzwerkaktivität, um den Kurs aus der aktuellen Schwächephase zu führen.

The image is a promotional banner for the BTCC mobile application. It features a dark blue background with the BTCC logo (a white 'X' symbol) and the text 'BTCC' in white. Below the logo, the text reads 'Möchten Sie irgendwo mit Kryptowährungen, Aktien und Futures handeln?' in white. At the bottom left, it says 'Jetzt unsere App herunterladen' followed by the Google Play and App Store logos. On the right side, it says 'Unterstützt Fiat- und Krypto-Einzahlungen'. A smartphone is shown on the right side of the banner, displaying the BTCC app interface.

[App für Android herunterladen](#)

[App für iOS herunterladen](#)

Fundamentale Prognose zu EOS Token

Die EOS-Blockchain, bekannt für ihre Skalierbarkeit und geringen Transaktionskosten, hat durch die Einführung des *Savanna Consensus Algorithmus* und die jüngsten Hard Forks technische Fortschritte erzielt. Diese Upgrades zielen darauf ab, die Leistung und Sicherheit zu erhöhen, was das Netzwerk für Entwickler und Investoren attraktiver macht.

Die Nutzung des EOS Ethereum Virtual Machine (EVM) stärkt die Interoperabilität mit Ethereum-basierten Anwendungen, wodurch ein breiteres Entwickler-Ökosystem adressiert wird. Dennoch bleibt EOS im Wettbewerb mit anderen Plattformen wie Solana oder Polygon, die ähnliche Vorteile bieten.

Auf der Makroebene leidet EOS unter der Unsicherheit des Krypto-Marktes und einem Rückgang der Nutzeraktivität.

Obwohl langfristig die Anwendungsfälle im Bereich DeFi und GameFi wachsen könnten, bleibt die kurzfristige Prognose vorsichtig.

Langfristig könnte EOS durch seine technischen Innovationen und die aktive Community von diesen Fortschritten profitieren. Entscheidend wird jedoch sein, ob die Plattform ihre Wettbewerbsfähigkeit

gegen andere Blockchains behaupten kann.

\ **Handel auf BTCC mit 10 kostenlosen USDT!** /

Jetzt handeln

Welche Faktoren werden EOS Aktie Prognose beeinflussen?

Die Prognose für EOS wird durch mehrere Schlüsselfaktoren beeinflusst, die auf technologischen, wirtschaftlichen und marktspezifischen Entwicklungen basieren:

1. Technologische Entwicklungen

- **Netzwerk-Upgrades:** Fortschritte bei der EOS-Blockchain, wie beispielsweise der Einsatz des Savanna-Konsensmechanismus und die Integration von Ethereum Virtual Machine (EVM), könnten das Interesse an EOS erhöhen, da sie die Interoperabilität und Leistung verbessern.
- **Dezentralisierte Anwendungen (dApps):** Der Erfolg und die Anzahl von dApps, die auf EOS basieren, sind entscheidend. Je mehr Entwickler das Netzwerk nutzen, desto attraktiver wird die Plattform.

2. Marktbewegungen

- **Krypto-Markttrends:** Generelle Trends im Krypto-Markt, wie die steigende Akzeptanz von Kryptowährungen, wirken sich direkt auf EOS aus. Ein Bullenmarkt könnte EOS unterstützen, während ein Bärenmarkt die Preise drücken könnte.
- **Konkurrenz:** Plattformen wie Solana, Avalanche und Polygon bieten ähnliche Lösungen und könnten EOS Marktanteile abnehmen, wenn diese innovativer oder kostengünstiger sind.

3. Wirtschaftliche Faktoren

- **Investorensentiment:** Die Wahrnehmung von EOS durch Investoren, z. B. basierend auf News oder Marktberichten, spielt eine große Rolle. Positive Erwähnungen können die Nachfrage steigern, während fehlende Schlagzeilen EOS aus dem Fokus rücken könnten.
- **Makroökonomische Bedingungen:** Steigende Zinssätze oder wirtschaftliche Unsicherheiten könnten dazu führen, dass Anleger risikoreichere Vermögenswerte wie EOS meiden.

4. Regulierungsumfeld

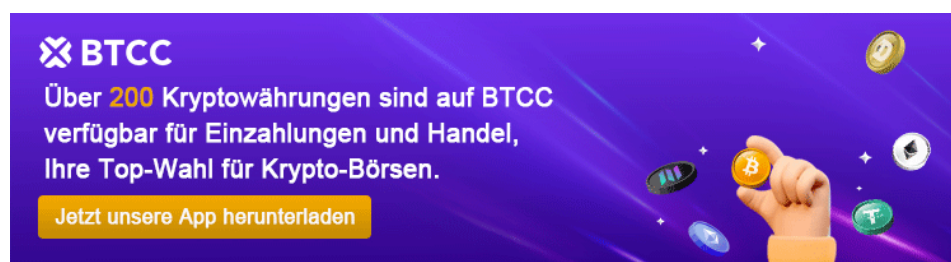
- **Krypto-Regulierungen:** Änderungen in der Gesetzgebung, insbesondere in wichtigen

Märkten wie den USA, Europa oder China, können direkte Auswirkungen auf EOS und seine Nutzerbasis haben.

5. Community und Governance

- **Block.one und Community-Entwicklung:** EOS wird stark von der Community und der Entwicklung durch Block.one beeinflusst. Die Fähigkeit, neue Projekte und Nutzer anzuziehen, ist essenziell.

Die Kombination dieser Faktoren schafft Unsicherheiten, aber auch Chancen für EOS, langfristig zu wachsen.



[App für Android herunterladen](#)

[App für iOS herunterladen](#)

Häufige Frage zu EOS Prognose

Wird EOS wieder steigen?

EOS könnte in der Zukunft an Wert gewinnen, vor allem durch seine hohen Skalierbarkeitsvorteile im Vergleich zu Ethereum, mit einer Kapazität von bis zu 100.000 Transaktionen pro Sekunde.

Der langfristige Erfolg hängt jedoch von der Akzeptanz bei Entwicklern und Nutzern, technologischen Weiterentwicklungen wie Inter-Blockchain-Kommunikation und dem Umgang mit starker Konkurrenz ab.

Der Markt bleibt volatil, und ob EOS wieder signifikant steigt, ist unsicher, aber das Potenzial für Wachstum besteht.

Ist EOS eine gute Kryptowährung?

EOS zeichnet sich durch hohe Skalierbarkeit, geringe Transaktionskosten und eine

benutzerfreundliche Plattform aus, die besonders für dezentrale Apps (dApps) attraktiv ist.

Dennoch wird es oft kritisiert, dass es seine ursprünglichen Versprechen, wie vollständige Dezentralisierung, nicht vollständig erfüllt hat.

Im Vergleich zu anderen Plattformen bleibt es aber eine interessante Option für Entwickler und Investoren.

Kann man EOS noch kaufen?

Der Kauf von EOS kann für Anleger attraktiv sein, die an die langfristige Entwicklung des Projekts glauben, da die Preise aktuell relativ niedrig sind. Für Einsteiger ist es jedoch wichtig, sich der Risiken bewusst zu sein, die mit der hohen Volatilität von Kryptowährungen einhergehen.

Investitionen sollten daher gut überlegt und nur mit entsprechendem Risikomanagement getätigt werden.

Was steckt hinter EOS?

EOS ist eine Blockchain-Plattform, die schnelle, skalierbare und kostengünstige Transaktionen ermöglicht. Sie richtet sich vor allem an Entwickler von dApps und bietet Tools, um komplexe Anwendungen einfach umzusetzen.

Mit seiner Technologie will EOS das „neue Ethereum“ sein, unterscheidet sich aber durch seinen Delegated Proof-of-Stake (DPoS)-Konsensmechanismus, der die Effizienz steigern soll.

Hinter dem Projekt steht die Firma Block.one, die EOS ursprünglich über einen Rekord-ICO finanziert hat

\ Handel auf BTCC mit 10 kostenlosen USDT! /

Jetzt handeln

Wo kann ich EOS Coin kaufen?

Wenn Sie an EOS Coin interessiert sind, können Sie mit BTCC beginnen.

BTCC hat kürzlich EOS/USDT Perpetual Futures mit einem Hebel von bis zu 500 eingeführt. Sie können EOS jederzeit und überall über BTCC zum niedrigsten Preis und mit höchster Sicherheit kaufen.

Im Folgenden finden Sie eine Anleitung für den Handel mit Futures auf der Kryptowährungsbörse BTCC:



Exchange for a better future

Schritt Eins:

Gehen Sie auf die BTCC-Homepage und melden Sie sich bei Ihrem BTCC-Konto an. Wenn Sie noch kein Konto haben, müssen Sie sich zuerst registrieren.

Schritt Zwei:

Wählen Sie auf der offiziellen BTCC-Homepage „Einzahlung“ und zahlen Sie mit der von Ihnen bevorzugten Methode (Fiat-Einzahlung, Krypto-Einzahlung oder Konvertierung) auf Ihr Konto ein.

Schritt Drei:

Gehen Sie zurück zur offiziellen BTCC-Homepage, wählen Sie „Futures“ – „USDT-M Perpetual Futures Contract“, und suchen Sie das Krypto-Handelspar „**EOS/USDT**“.

Schritt Vier:

Wählen Sie die Art des Kontraktandauftrags. BTCC-Kontraktandaufträge werden in Marktaufträge, Limitaufträge und SL/TP-Aufträge unterteilt.

- **Market Order:** Nutzer platzieren Aufträge zum besten Preis auf dem aktuellen Markt, um einen schnellen Handel zu erreichen.
- **Limit-Order:** Limit-Orders sind eine Art von Aufträgen zum Kauf oder Verkauf von Futures zu einem günstigeren Preis als dem Marktpreis. Wenn Sie zu einem Preis kaufen, der unter dem Marktpreis liegt, oder zu einem Preis verkaufen, der über dem Marktpreis liegt, handelt es sich um eine Limit-Order.
- **SL/TP-Auftrag:** SL/TP-Aufträge sind Aufträge zum Kauf oder Verkauf von Futures zu einem

ungünstigeren Preis als dem Marktpreis. Wenn Sie zu einem höheren Preis als dem Marktpreis kaufen oder zu einem niedrigeren Preis als dem Marktpreis verkaufen, wird der Auftrag in Form einer SL/TP-Order erteilt.

Schritt Fünf:

Passen Sie das Leverage-Multiple an.

Bitte bedenken Sie, dass der Einsatz von Leverage das Risiko der Liquidation birgt. Die Hebelwirkung sollte auf der Grundlage Ihres finanziellen Status und Ihrer Risikotoleranz angepasst werden.

Schritt Sechs:

Wählen Sie die Losgröße und legen Sie den SL/TP-Preis fest.

Schritt Sieben:

Nach der Einstellung der grundlegenden Daten können die Benutzer wählen, ob sie kaufen (Long eröffnen) oder verkaufen (Short eröffnen) wollen, nachdem sie ihren idealen Preis eingegeben haben. Händler sollten bedenken, dass der Preis nicht höher oder niedriger sein kann als der höchste Kaufkurs oder der niedrigste Verkaufskurs der Plattform.

Schritt Acht:

Klicken Sie auf die Schaltfläche „Kaufen“ oder „Verkaufen“, und der Auftrag für den Krypto-Futures-Kontrakt ist abgeschlossen.

\ Handel auf BTCC mit 10 kostenlosen USDT! /

[BTCC-Konto eröffnen](#)

A promotional banner for BTCC with a green background. At the top center is the BTCC logo. Below it, the text reads "Erhöhen Sie Ihren VIP-Status für weitere Vorteile" in yellow and "BTCC - Ihre bevorzugte Krypto-Terminbörse" in white. At the bottom, there are logos for Google Play and the App Store, along with the text "Jetzt unsere App herunterladen" and "Unterstützt Fiat- und Krypto-Einzahlungen". The banner is decorated with Bitcoin icons and a blue arrow pointing up.

[App für Android herunterladen](#)

[App für iOS herunterladen](#)

EOS kaufen in Deutschland

In Deutschland empfehlen wir Ihnen EOS Coin bei [BTCC](#) zu kaufen.

BTCC ist seit dreizehn Jahren in Betrieb und hat bis heute keine Sicherheitsverletzungen gemeldet. Sie ist eine der ältesten Börsen der Welt.

BTCC ist eine der besten und sichersten Plattformen für den Kauf/Verkauf von Bitcoin (BTC) und anderen Kryptowährungen und verfügt über Finanzlizenzen für Kryptowährungen in Europa, den USA und Kanada. In Europa verfügt BTCC über eine Krypto-Lizenz, die vom litauischen Register für juristische Personen ausgestellt wurde, und wird von der litauischen Behörde zur Untersuchung von Finanzkriminalität reguliert.

Im Vergleich zu anderen großen Kryptowährungsbörsen erhebt BTCC relativ niedrige Gebühren, z. B. nur 0,06 % für Akzeptanten und Market Maker.

BTCC ist eine der wenigen Börsen auf dem Markt, die Anlegern Optionen mit hoher Hebelwirkung bietet und auf den Handel mit Futures spezialisiert ist. Die Nutzer haben Zugang zu mehr als 300 USDT-Margin-Perpetual-Contract-Paaren, darunter viele bekannte Torrents und Meme Coin.



Exchange for a better future

- Hohe Sicherheit durch behördliche Genehmigungen in den USA, Europa und Kanada
- Keine Finanzierungsgebühren
- 300 Verträge über virtuelle Währungen
- Flexible Hebelwirkung von 10 bis 225 Mal
- Transaktionsgebühren so niedrig wie 0,01 Prozent
- Branchenführende Marktliquidität und Handelstiefe
- Bereitstellung von Pass-Through-Tokens (Edelmetalle, US-Aktien, Aktien aus Taiwan)
- 24-Stunden-Live-Online-Kundendienst
- Jeden Monat eine Vielzahl von Wohlfahrtsaktivitäten

Das Folgende könnte Sie interessieren:

Weitere Prognosen für Kryptowährungen:

[Wie viel ist Pi Coin Wert? Pi Network Coin Wert Prognose 2024, 2025, 2030.](#)

[Wird Ripple explodieren?-Aktuelle Ratschläge von professionellen Analysten](#)

[Ripple Prognose 2024, 2025, 2030 bis 2050: Kann XRP auf 1 Dollar steigen?](#)

[Solana Prognose 2024-2050: SOL Kursentwicklung 2024 im Detail und 2025-2050 langfristig.](#)

[Ethereum Kurs Prognose kurzfristig 2024 & langfristig 2025-2050.](#)

[Bitcoin Prognose 2024-2030: Wird der BTC Kurs in diesem Jahr über 100.000 Dollar steigen?](#)

[Cardano Prognose 2024, 2025, bis 2030, 2040: Wird Cardano explodieren?](#)

[Bonk Coin Prognose aktuell für 2024, 2025, bis 2030, 2040, 2050: Ist BONK eine gute Investition?](#)

[Shiba Inu Prognose: SHIB Kurs 2024 bis 2025, 2030, 2040, 2050.](#)

[Dogeverse Prognose 2024 bis 2030: Ist es eine gute Investition?](#)

[Chainlink Prognose: Entwicklung von 2024 bis 2030.](#)

[Fetch.ai Prognose 2024, 2025, 2030, 2040: Ist FET eine gute Investition?](#)

[Welche Kryptowährung wird explodieren 2024? - Kryptowährung Prognose Topliste](#)

[Avalanche\(AVAX\) Prognose 2024, 2025, 2030 bis 2040: Hat Avalanche eine Zukunft?](#)

[Hedera Prognose: HBAR Kurs Entwicklung 2024-2040.](#)

[VeChain Prognose: VET Kurs Entwicklung 2024, 20 bis 2050.](#)

[IOTA Prognose 2024, 2025 bis 2040, 2050: Kann IOTA auf 100 Euro steigen?](#)

[Floki Coin Prognose 2024 bis 2040: Kann Floki Inu 1 Cent erreichen?](#)

[Litecoin Prognose: LTC Kurs Entwicklung 2024, 2025, 2030 bis 2040, 2050.](#)

[Bitcoin Cash Prognose: BCH Kursentwicklung 2024-2050.](#)

[Pepe Coin Prognose 2024-2050: Kann PEPE 1 Cent erreichen?](#)

[BNB Prognose 2024-2030: Wie hoch wird BNB steigen?](#)

[Polygon Prognose: Entwicklung von 2024 bis 2050.](#)

Weitere Erklärungen zu Kryptowährungen:

[Was ist Pi Network? Wie viel ist Pi Network wert 2024, 2025, 2030?](#)

[Was ist Pi Coin \(PI\)? Wann wird PI Coin handelbar? Wie viel ist PI wert?](#)

[WienerAI Erklärung, Prognose und Kaufen: Ist WAI eine gute Investition?](#)

[Bitcoin Minetrix Erklärung, Prognose und Kaufen: Alles über Bitcoin Minetrix\(BTCMTX\)](#)

[Was ist BNB? Was steckt hinter BNB? Was kann man mit Binance Coin machen? – Alles über BNB](#)

[Was ist Polymarket? Wie zentralisierte Prognosemärkte funktionieren?](#)

[Kaspa Coin Erklärung und Prognose: Was ist Kaspa Coin? Hat Kaspa Coin eine Zukunft?](#)

[Was ist Hamster Kombat? HMSTR Erklärung, Gameplay, Coin Earning Cheats und Prognose](#)

[Was ist Sun Wukong Coin \(WUKONG\)? Meme Coin mit großem Potenzial aus Black Myth: Wukong.](#)

[Bitcoin, Ether und Solana: Fünf führende Kryptowährungen 2024, die Sie kennen müssen](#)

[Was ist USDT? Wie funktioniert Tether?](#)

[Was ist SushiSwap? Alles über SUSHI](#)

Weitere Grundlagen zu Kryptowährungen:

[Krypto Steuern in Deutschland: Ein Leitfaden zur Besteuerung von Kryptowährungen 2024](#)

[Was ist Bitcoin Halving? Wann ist die nächste Halving? – Alles Sie wissen müssen](#)

[Was ist ein NFT? -Alles, was Sie wissen sollten](#)

[Alles über die Bitcoin Konferenz 2024: Termine, Programm, Gäste und Highlights der Konferenz](#)

[Online Geld machen: 200-500 Euro am Tag verdienen- So steigern Sie Ihr Einkommen 2024](#)