

Einzahlen und Prämien verdienen



Melden Sie sich an und zahlen Sie ein, um bis zu **10.055 USDT** an Boni zu erhalten. Exklusiv nur für Neubenutzer.

Jetzt holen

## [ PDF Database Document ] - BTCC Cryptocurrency Exchange

<https://www.btcc.com/de-DE/academy/research-analysis/ethereum-prognose>

**Ethereum Kurs Prognose (ETH) kurzfristig 2024 & langfristig 2025-2050: Wie hoch wird Ethereum 2025 steigen?**



***Der Ethereum(ETH) Kurs hat sich in den letzten Jahren zu einem der wichtigsten Indikatoren im Kryptowährungsmarkt entwickelt. Als zweitgrößte Kryptowährung nach Marktkapitalisierung steht Ethereum nicht nur im Mittelpunkt zahlreicher Investoren, sondern spielt auch eine zentrale Rolle im wachsenden Ökosystem der dezentralen Finanzwelt (DeFi) und Smart Contracts.***

***Im vergangenen Jahr ist Ethereum um 40.73% gestiegen. Heute liegt der Kurs von Ethereum bei \$ 2513.1367 mit einer 24-Stunden-Kursänderung von 1.08%.***

***Wird Ethereum weiter steigen?***

***In diesem Artikel geben wir eine kurzfristige Ethereum Kurs Prognose bis 2024 und eine langfristige Prognose für 2025-2050 ab, die auf der aktuellen Kurs- und Marktentwicklung von Ethereum in Verbindung mit der technischen Analyse von BTCC beruht.***

**BTCC bietet unbefristete ETH/USDT-Kontrakte mit bis zu 500-facher Hebelwirkung an.**

**Klicken Sie auf die Schaltfläche unten, um jetzt zu handeln!**

**[Jetzt ETH kaufen](#)**

**Neue Benutzer können 10 USDT Bonus erhalten!**

A purple banner for BTCC featuring the logo and text: "Über 200 Kryptowährungen sind auf BTCC verfügbar für Einzahlungen und Handel, Ihre Top-Wahl für Krypto-Börsen." Below the text is a yellow button that says "Jetzt unsere App herunterladen". On the right side, there is an illustration of a hand holding a Bitcoin coin, surrounded by other cryptocurrency icons like Ethereum, Litecoin, and Dogecoin.

**BTCC**  
Über 200 Kryptowährungen sind auf BTCC  
verfügbar für Einzahlungen und Handel,  
Ihre Top-Wahl für Krypto-Börsen.  
Jetzt unsere App herunterladen

[Download App for Android](#)

[Download App for iOS](#)

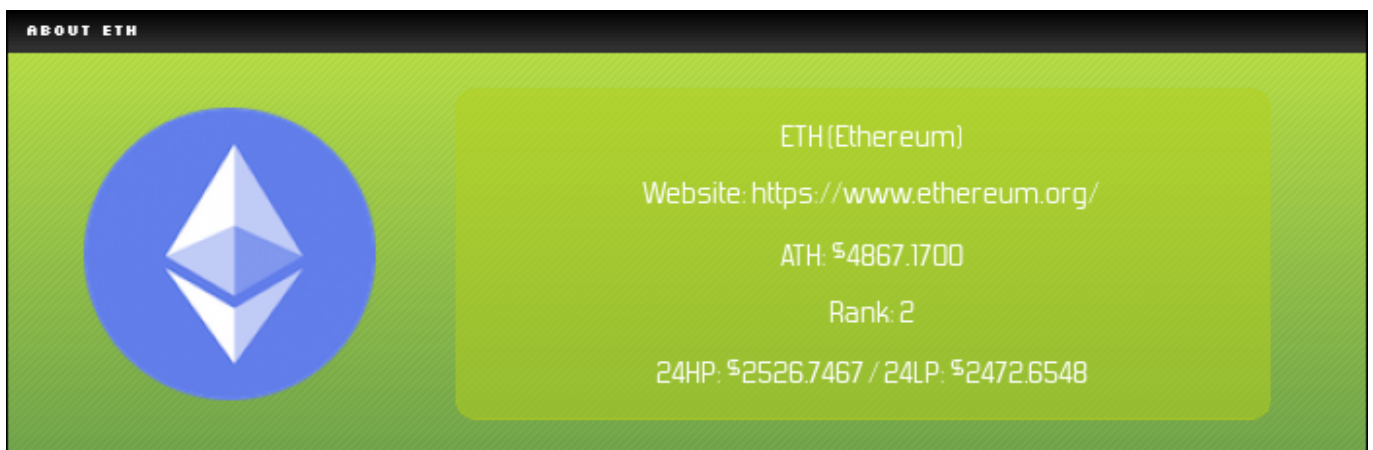
## Inhaltsverzeichnis

- [Ethereum Kurs aktuell](#)
- [Ethereum Kursanalyse aktuell](#)
- [Ethereum Kursverlauf](#)
- [Ethereum Kurs Prognose 2024](#)
- [Ethereum Kurs Prognose Langfristig: 2025-2050](#)
- [Welche Faktoren werden Prognose Ethereum beeinflussen?](#)
- [Ethereum vs Bitcoin Prognose](#)
- [Was ist Ethereum? Wie funktioniert es?](#)
- [Ethereum kaufen in Deutschland](#)
- [Häufige Frage zu Ethereum Kurs Prognose](#)

## Ethereum Kurs aktuell

---

### Ethereum Kurs aktuell

A green information card for Ethereum. On the left is the Ethereum logo (a blue circle with a white diamond shape). On the right, the text provides details: "ETH (Ethereum)", "Website: https://www.ethereum.org/", "ATH: \$4867.1700", "Rank: 2", and "24HP: \$2526.7467 / 24LP: \$2472.6548".

ABOUT ETH

ETH (Ethereum)  
Website: <https://www.ethereum.org/>  
ATH: \$4867.1700  
Rank: 2  
24HP: \$2526.7467 / 24LP: \$2472.6548



Kryptowährung	Ethereum
Token	ETH
Preis	\$ 2513.1367 ▲ 1.08%
Rang	2
Marktkapitalisierung	\$ 302.5B
24H Handelsvolumen	\$ 12.0B
Allzeithoch	\$ 4867.1700
Allzeittief	\$ 0.4209
24H-Hoch	\$ 2526.7467
24H-Tief	\$ 2472.6548
Zyklus-Hoch	\$ 4094.1800 / 2024-03-12 00:20:00
Zyklus-Tief	\$ 897.0110 / 2022-06-18 20:55:00
Update-Zeit	2024-10-28 05:11:26

Zum Zeitpunkt 2024-10-28 05:11:26 liegt Ethereum Kurs bei {{ETH:last\_price\_usd}} USD Dollar/ 2327.7759 EUR .

Ethereum hat ein 24-Stunden-Handelsvolumen von \$ 12.0B und eine Marktkapitalisierung von \$ 302.5B.

In Bezug auf die Marktkapitalisierung liegt Ethereum derzeit auf Platz 2.

## Ethereum Kurs live Chart

Als Nächstes können Sie sich das Ethereum Kurs live Chart zu USD unten ansehen, um eine bessere Vorstellung vom Ethereum Preis zu bekommen:

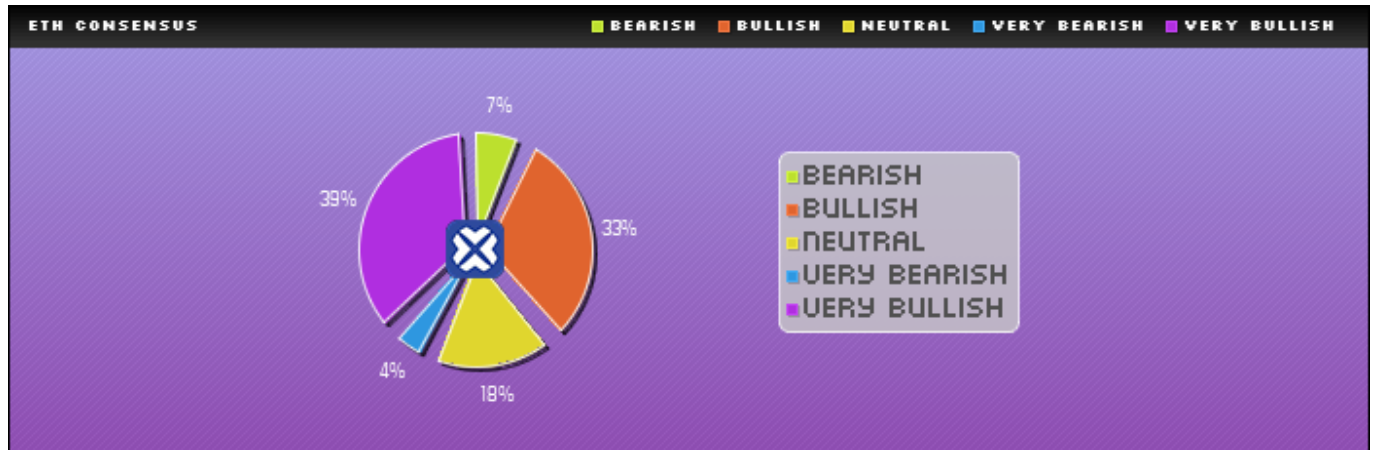
[Ethereum Chart](#)

**BTCC**  
Erhöhen Sie Ihren VIP-Status für weitere Vorteile  
BTCC - Ihre bevorzugte Krypto-Terminbörse

Jetzt unsere App herunterladen Disponibile su Google Play Consiguito su App Store Unterstützt Fiat- und Krypto-Einzahlungen

# Ethereum Kursanalyse aktuell

## Ethereum News Prognose durch Stimmungsindikator



Very bearish	Bearish	Neutral	Bullish	Very bullish
32	56	150	279	326

Der Stimmungsindikator wird verwendet, um die Ansichten der Anleger über die künftige Marktentwicklung wiederzugeben, und kann in verschiedene Stimmungsstufen eingeteilt werden:

1. Sehr pessimistisch (Very Bearish): Sehr pessimistisch bedeutet, dass Anleger allgemein der Meinung sind, dass der Markt deutlich fallen wird:
2. Pessimistisch (Bearish): Pessimistisch beschreibt die Erwartung, dass der Markt wahrscheinlich fallen wird.
3. Neutral (Neutral): Neutral bedeutet, dass die Anleger keine klare Prognose oder Erwartung für die zukünftige Marktentwicklung haben.
4. Optimistisch (Bullish): Optimistisch beschreibt die Ansicht, dass der Markt steigen wird.
5. Sehr optimistisch (Very Bullish): Sehr optimistisch bedeutet, dass die Anleger fest davon überzeugt sind, dass der Markt stark steigen wird.

### • Ethereum Optimistische Stimmung Höhepunkte:

1. Ethereum wurde als eine der 12 lohnenswertesten Kryptowährungen aufgeführt, die im Oktober 2024 gekauft werden sollten, was auf ein mögliches Aufwärtspotenzial in naher Zukunft hindeutet.
2. Langfristige Preisprognosen für Ethereum für 2040 und 2050 zeigen einen optimistischen langfristigen Ausblick für die Währung.
3. Ethereum gilt als gute Investition im Jahr 2024, was das Wachstumspotenzial in diesem Jahr unterstreicht.
4. Die drei Halbierungen von Ethereum und der Übergang zu einem deflationären Vermögenswert

werden als positive Entwicklungen für die Währung angesehen.

5. Die Überlegenheit von Ethereum gegenüber Bitcoin in mancher Hinsicht könnte das Interesse der Anleger an Ethereum erhöhen.

6. Die Einführung der zweiten Schicht von Ethereum, Scrolls nativem Token, ist eine positive Entwicklung für das Ökosystem und könnte die Nachfrage nach ETH ankurbeln.

#### • **Ethereum Pessimistische Stimmung Höhepunkte:**

1. Der Kryptowährungsmarkt hat umfangreiche Liquidationen erlebt, von denen BTC und ETH betroffen sind. Dies deutet auf eine Phase der Instabilität auf dem Kryptowährungsmarkt und potenzielle Abwärtsrisiken hin.

2. Nur 43 Token haben in diesem Jahr eine bessere Performance als Bitcoin erzielt, bei denen es sich größtenteils um Meme-Coins handelt. Dies deutet auf ein schwieriges Umfeld für Altcoins wie Ethereum hin.

3. Ein Großinvestor transferierte Gelder von Ethereum zu Neiro und erlitt erhebliche Verluste. Dies kann als Misstrauensvotum gegenüber den kurzfristigen Aussichten von ETH gewertet werden.

#### **Ethereum News Prognose von Analysten**

Der Kryptowährungsanalyst Javon Marks prognostiziert einen möglichen parabolischen Anstieg von Ethereum und hat ein Kursziel von 4.723 US-Dollar festgelegt. Basierend auf den Preisbewegungen im Jahr 2023 sieht er sogar die Möglichkeit eines weiteren Anstiegs auf 8.100 US-Dollar.



**JAVON MARKS** ✓  
@JavonTM1 · Folgen



**\$ETH** (Ethereum) looks to have replicated a pattern from 2023 that led into an over +165% climb and it's looking to be "GO TIME 🏁" again!

2023 looks to have been the blueprint for another massive upside that can be soon transpiring in this crypto market.

Target is at \$4,723.5... [Mehr anzeigen](#)



3:25 vorm. · 16. Sep. 2024



53



Antworten



Link kopier.

[2 Antworten lesen](#)

Analyst Ali hat zudem wichtige Unterstützungs- und Widerstandszonen identifiziert, wobei der entscheidende Unterstützungsbereich zwischen 2.290 und 2.360 US-Dollar liegt. Ein Durchbruch unter diese Zone könnte zu einem massiven Ausverkauf führen, bei dem der Preis auf 1.800 US-Dollar sinken könnte.

Jüngst fiel Ethereum um 4,5 % unter das Niveau von 2.400 US-Dollar, was unterschiedliche Reaktionen hervorrief. Einige Analysten bleiben optimistisch und erwarten einen baldigen Kursanstieg, während andere weiterhin skeptisch sind und einen möglichen weiteren Rückgang im Blick behalten.

Trotz der jüngsten Schwäche von Ethereum bleibt Marks optimistisch und betont, dass ähnliche Muster bereits 2023 beobachtet wurden, die auf eine bevorstehende starke Erholung hindeuten könnten.

## Ethereum Prognose aktuell durch technische Analyse

Daily Simple Moving Average (SMA) & Daily Exponential Moving Average (EMA)

Date Calculated:2024-10-16

3_SMA	\$ 2566.1500	3_EMA	\$ 2603.0000
5_SMA	\$ 2522.2600	5_EMA	\$ 2572.7900
10_SMA	\$ 2466.6000	10_EMA	\$ 2510.3200
20_SMA	\$ 2496.9400	20_EMA	\$ 2489.9100
21_SMA	\$ 2500.8300	21_EMA	\$ 2489.6200
50_SMA	\$ 2465.3700	50_EMA	\$ 2530.8200
100_SMA	\$ 2721.5000	100_EMA	\$ 2685.0300
200_SMA	\$ 3045.4700	200_EMA	\$ 2810.5200

Weekly Simple Moving Average (SMA) & Weekly Exponential Moving Average (EMA)

Date Calculated:2024-10-16

21_SMA_weekly	\$ 2968.6000	21_EMA_weekly	\$ 2752.0300
50_SMA_weekly	\$ 2849.4200	50_EMA_weekly	\$ 2739.4900
100_SMA_weekly	\$ 2261.9000	100_EMA_weekly	\$ 2496.0700
200_SMA_weekly	\$ 2345.2600	200_EMA_weekly	\$ 2125.8400

Die technische Analyse ist ein Handelsinstrument, das zur Bewertung von Investitionen und zur Ermittlung von Handelsmöglichkeiten durch die Analyse statistischer Trends wie Preisbewegungen und Handelsvolumina aus Handelsaktivitäten verwendet wird.

Die technische Analyse spielt eine entscheidende Rolle bei der **Ethereum-Kursprognose**, da sie durch die Analyse historischer Kurs- und Handelsvolumenmuster die Vorhersage der Kursrichtung erleichtert und es Anlegern ermöglicht, fundiertere Entscheidungen zu treffen.

Zu den drei gängigen Indikatoren der technischen Analyse gehören

- **Relative Strength Index (RSI):** Dies ist ein Momentum-Indikator, der die Geschwindigkeit und Veränderung von Preisbewegungen misst. Er kann dabei helfen, festzustellen, ob AVAX überkauft oder überverkauft ist und sich möglicherweise in Kürze die Richtung umkehrt.
- **Gleitender Durchschnitt (MA):** Dieser Indikator zeigt den Durchschnittswert des Token-Preises über einen bestimmten Zeitraum an und hilft bei der Erkennung von Trends. Ein steigender gleitender Durchschnitt deutet auf einen Aufwärtstrend für AVAX hin, während ein fallender gleitender Durchschnitt einen Abwärtstrend anzeigt.
- **Handelsvolumen:** Dieser Indikator misst die Anzahl der gehandelten AVAX über einen bestimmten Zeitraum. Er hilft dabei, die Stärke des Kauf- und Verkaufsdrucks zu verstehen. Ein hohes Handelsvolumen deutet auf ein großes Interesse an Avalanche hin, während ein geringes Handelsvolumen auf ein geringes Interesse an Avalanche hindeuten kann.

### Ethereum Kursanalyse:

Die technische Analyse von Ethereum zeigt gemischte Signale. Auf Tagesbasis liegt der 3-Tages-



SMA bei \$2426,20, während der 3-Tages-EMA leicht darunter bei \$2423,78 liegt. Dies deutet auf eine kurzfristige Stabilität hin. Der 5-Tages-SMA liegt leicht unter dem 5-Tages-EMA, was auf mögliche kurzfristige Volatilität hindeutet.

Die 10-Tages- und 20-Tages-Durchschnitte zeigen höhere Werte, insbesondere der 20-Tages-SMA liegt bei \$2529,76, was auf eine mittelfristige Aufwärtsbewegung hinweisen könnte. Allerdings zeigt der 50-Tages-EMA mit \$2549,87 eine mögliche Korrektur an, da dieser über dem SMA liegt.

Auf Wochenbasis ist der 21-Wochen-SMA bei \$3045,61 im Vergleich zum 21-Wochen-EMA von \$2802,33 höher, was auf eine potenziell bevorstehende Preissteigerung hinweisen könnte.

Langfristig gesehen liegen die 200-Wochen-Durchschnitte noch deutlich unter den aktuellen Werten, was darauf hinweist, dass Ethereum auf längere Sicht unter Druck geraten könnte.

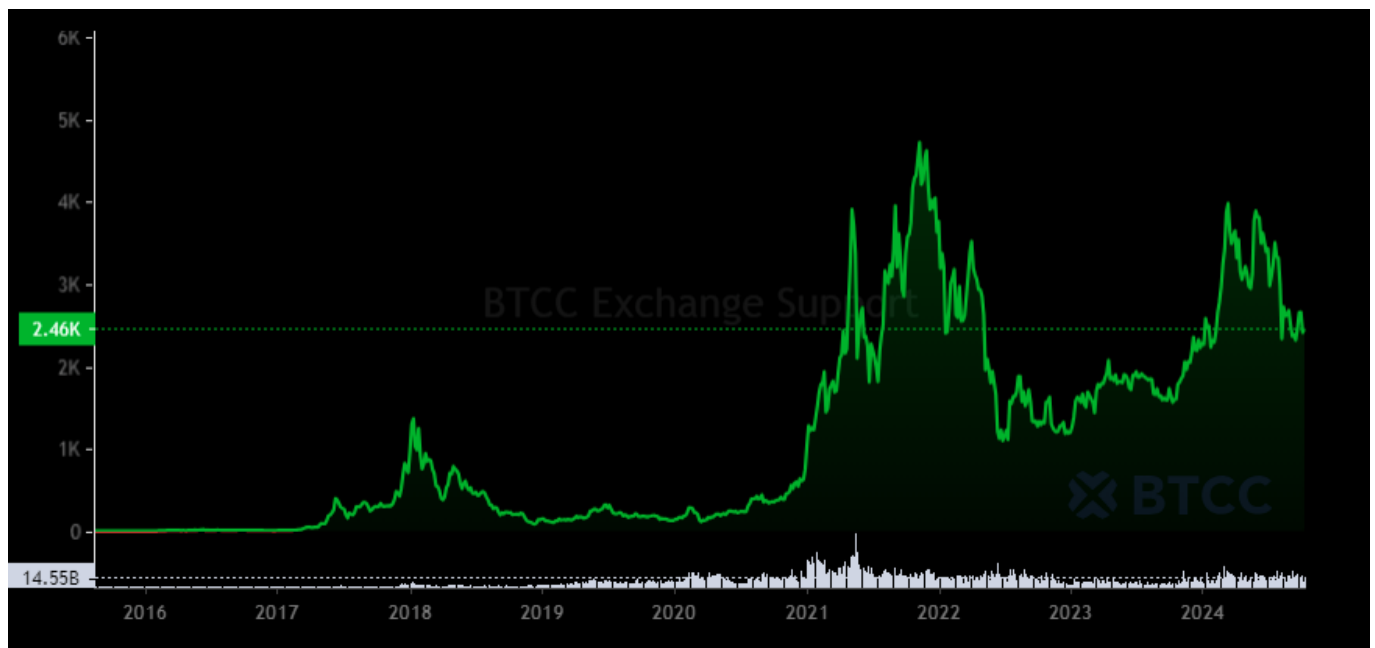
Zusammengefasst: Kurz- bis mittelfristig könnte Ethereum leicht steigen, aber langfristig bleibt die Unsicherheit bestehen.

## Ethereum Kursverlauf

---

Bevor wir eine Vorhersage über die zukünftige Performance von Ethereum treffen, sollten wir den Ethereum Kursverlauf verstehen, der uns helfen wird, eine solide Ethereum Prognose zu treffen und eine gute Investitionsentscheidung zu treffen.

Im Folgenden sind wichtige Knotenpunkte und Ereignisse in der Kursentwicklung von Ethereum seit dessen Veröffentlichung aufgeführt.



### 2014-2021:

Das Initial Coin Offering (ICO) von Ethereum begann 2014. Der Preis lag zu diesem Zeitpunkt bei 0,311 USD. Bis Januar 2016 lag der Durchschnittspreis konstant unter 1 USD.

Im Januar 2018 erreichte der Preis jedoch ein Allzeithoch von 1.270 USD. Im Jahr 2021 stieg der Preis erneut und erreichte am 16. November ein Allzeithoch von 4.891,70 USD.

## 2022:

Nach diesem Allzeithoch begann eine Baisse für Kryptowährungen, die bis zum 18. Juni 2022 andauerte. Der Preis von Ethereum erreichte mit 890 US-Dollar seinen Tiefststand. Seitdem ist der Preis von Ethereum stetig gestiegen. Ende 2022 durchbrach er die 1.000-US-Dollar-Marke und blieb seitdem dort.

## 2023:

Im Jahr 2023 schwankte der Preis von Ethereum stark und lag zwischen einem Höchststand von 2.000 US-Dollar und einem Tiefststand von 1.000 US-Dollar.

Die Aktivitäten der US-amerikanischen Börsenaufsichtsbehörde (SEC) spielten dabei eine wichtige Rolle. Im Juni dieses Jahres verklagte die SEC Binance und Coinbase, die beiden größten Kryptowährungsbörsen. Mitte Oktober verlor die SEC ihre Klage gegen Grayscale, nachdem Binance den Bitcoin-ETF von Grayscale abgelehnt hatte.

## 2024:

Die Erwartung, dass in den kommenden Monaten ein Bitcoin-ETF genehmigt werden würde, beflügelte Ende Oktober den gesamten Kryptowährungsmarkt, und bis zum Jahresende war der Preis von ETH um 91 % von 2.282,11 USD am 1. Januar gestiegen.

Am 10. Januar 2024 wurde ein Bitcoin-ETF genehmigt, und Ethereum wurde der nächste Token, der eine ETF-Genehmigung erhielt, was zu einem Anstieg seines Preises um 12 % führte. Nach einem kurzen Rückgang erholten sich Ethereum und der Kryptowährungsmarkt.

Infolgedessen stieg der Preis von Ethereum (ETH) nur zwei Monate nach der Genehmigung seines ETFs auf über 4.000 US-Dollar.

Im Folgenden werden wir zwei Tabellen verwenden, um Ihnen die prozentuale Veränderung und die Preisspanne (hoch, niedrig, Durchschnitt) von Ethereum im vergangenen Jahr, in den letzten drei Monaten, im letzten Monat, in den letzten sieben Tagen, im letzten Tag und in der letzten Stunde zu zeigen.

### Ethereum Preis Veränderung in einem Jahr

Price Change 1H Percent	-0.23%
Price Change 1D Percent	1.08%
Price Change 7D Percent	-8.07%
Price Change 30D Percent	-6.96%

Price Change 90D Percent	-24.96%
Price Change 365D Percent	40.73%

### Ethereum Wert Spanne in einem Jahr

	Minimum	Durchschnitt	Maximum
1H	\$ 2480.2500	\$ 2485.6544	\$ 2489.7600
1D	\$ 2472.6548	\$ 2495.2586	\$ 2526.7467
7D	\$ 2401.4827	\$ 2552.5457	\$ 2740.8948
30D	\$ 2314.0354	\$ 2528.3589	\$ 2761.2256
90D	\$ 2175.1372	\$ 2563.2544	\$ 3369.3266
365D	\$ 1781.3216	\$ 2833.8216	\$ 4094.1757

\ Handel auf BTCC mit 10 kostenlosen USDT! /

**10 USDT Willkommensbonus**



**BTCC**  
Möchten Sie irgendwo mit Kryptowährungen, Aktien und Futures handeln?  
Jetzt unsere App herunterladen   Unterstützt Fiat- und Krypto-Einzahlungen

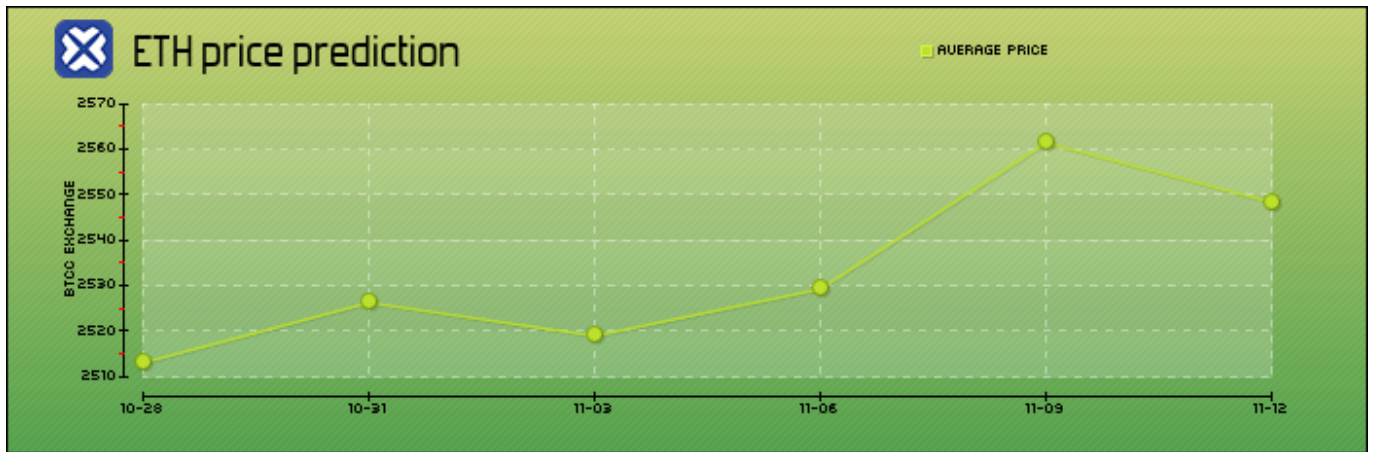
[Download App for Android](#)

[Download App for iOS](#)

## Ethereum Kurs Prognose 2024

### Kurzfristige Prognose Ethereum 2024

Auf der Grundlage der technischen Indikatoren von BTCC in Verbindung mit der jüngsten Marktentwicklung von Ethereum wird im Folgenden eine Ethereum Prognose 2024 aktuell kurzfristig vom 10-28 bis 11-12 gegeben:



Datum	Kursprognose	Änderung
10-28	\$ 2513.1367	0.00%
10-31	\$ 2526.3353	0.53%
11-03	\$ 2519.0480	0.24%
11-06	\$ 2529.3508	0.65%
11-09	\$ 2561.5157	1.93%
11-12	\$ 2548.4487	1.41%

\ Handel auf BTCC mit 10 kostenlosen USDT! /

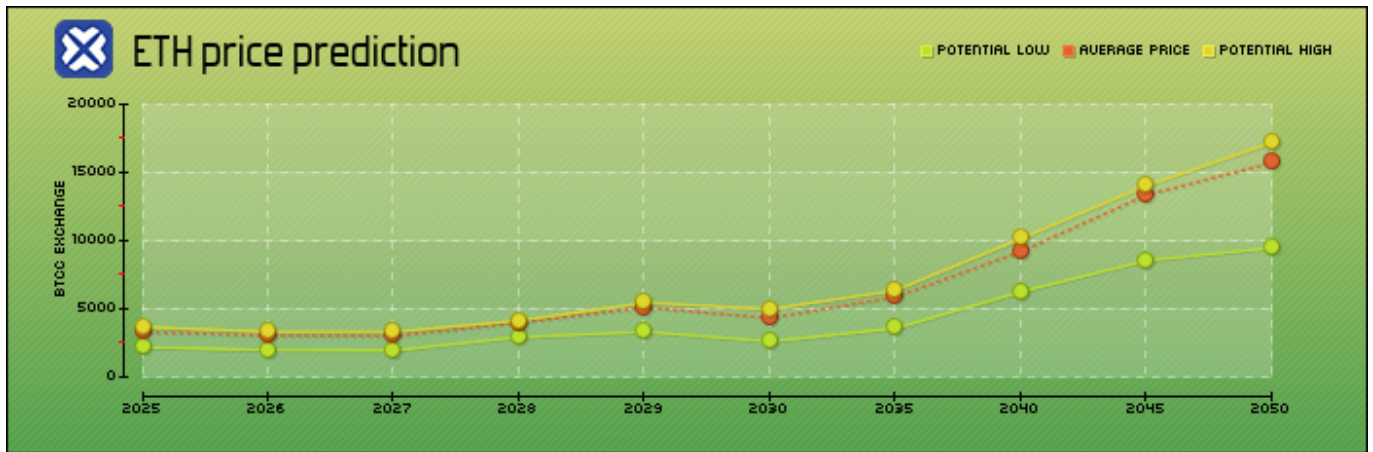
[Jetzt ETH kaufen](#)

## Ethereum Kurs Prognose Langfristig: 2025-2050

### Ethereum Kurs Dollar Prognose im Tabelle

Auf der Grundlage der technischen Indikatoren von BTCC in Verbindung mit der Marktentwicklung von Ethereum wird im Folgenden eine langfristige Ethereum Kurs Dollar Prognose vom 2025 bis 2050 in Tabelle gegeben.

Anhand dieser Entwicklung können Anleger besser beurteilen, ob sie sich an einer langfristigen Investition beteiligen sollten oder nicht.



Jahr	Mindestpreis	Durchschnittspreis	Höchstpreis
2025	\$ 2183.9354	\$ 3316.0352	\$ 3670.4974
2026	\$ 1977.3274	\$ 3033.8248	\$ 3317.1074
2027	\$ 1949.7485	\$ 3002.9591	\$ 3327.0811
2028	\$ 2925.2290	\$ 3976.7471	\$ 4136.7438
2029	\$ 3316.6906	\$ 5098.9897	\$ 5455.7885
2030	\$ 2610.8339	\$ 4329.7494	\$ 4988.6603
2035	\$ 3575.9409	\$ 5877.6231	\$ 6352.7391
2040	\$ 6258.1539	\$ 9199.4907	\$ 10162.4934
2045	\$ 8544.0858	\$ 13337.4861	\$ 14041.9162
2050	\$ 9471.7891	\$ 15714.9616	\$ 17197.3277

## Ethereum Kurs Prognose 2025

Für 2025 wird erwartet, dass Ethereum einen durchschnittlichen Kurs von \$ 3316.0352 erreicht, mit einem möglichen Höchstwert von \*\$ 3670.4974.

Diese moderate Steigerung könnte durch die zunehmende Akzeptanz von Ethereum in verschiedenen Branchen und den Übergang zu Ethereum 2.0 angetrieben werden, was die Skalierbarkeit und Sicherheit des Netzwerks verbessert.

Die Kursentwicklung könnte durch regulatorische Entscheidungen und die Marktnachfrage nach dezentralen Anwendungen beeinflusst werden. Trotz potenzieller kurzfristiger Schwankungen bleibt der Aufwärtstrend wahrscheinlich.

## Ethereum prognose 2026

Für 2026 liegt die Prognose bei einem durchschnittlichen Kurs von \$ 3033.8248, wobei der Höchstwert auf \$ 3317.1074 geschätzt wird.

Der Rückgang im Vergleich zu 2025 könnte auf eine Konsolidierungsphase nach schnellen Kursanstiegen und Marktanpassungen hinweisen.

## **ETH Prognose 2027**

Im Jahr 2027 wird eine Kursabschwächung mit einem Tief von \$ 1949.7485 erwartet, wobei das Hoch bei \$ 3327.0811 liegt.

Diese Entwicklung könnte mit dem Erreichen eines gewissen Reifestatus des Ethereum-Netzwerks und verstärktem Wettbewerb durch andere Blockchain-Plattformen zusammenhängen.

## **ETH Prognose 2028**

Die Prognose für 2028 zeigt eine deutliche Erholung, mit einem Höchstwert von \$ 4136.7438 und einem durchschnittlichen Kurs von \$ 3976.7471.

Diese Erholung könnte durch neue technologische Fortschritte und eine breitere Adoption in der DeFi- und NFT-Welt unterstützt werden.

## **Ethereum Kurs Prognose 2029**

Die BTCC-Prognose für Ethereum im Jahr 2028 zeigt, dass der Preis von Ethereum einen Höchststand von \$ 5455.7885, einen Tiefststand von \$ 3316.6906 und einen Durchschnittspreis von \$ 5098.9897 erreichen kann.

## **Ethereum Kurs Prognose 2030**

Für 2030 wird ein durchschnittlicher Kurs von \$ 4329.7494 prognostiziert, mit einem möglichen Höchstwert von \$ 4988.6603.

Diese Zunahme spiegelt das Potenzial für Ethereum wider, sich als dominierendes Smart-Contract-Netzwerk zu etablieren, das von Institutionen und Unternehmen verstärkt genutzt wird.

## **ETH Prognose 2035**

Im Jahr 2035 wird ein Höchstwert von \$ 6352.7391 erwartet, bei einem durchschnittlichen Kurs von \$ 5877.6231.

Die Langzeitprognose basiert auf der Annahme, dass Ethereum eine führende Rolle in einer vollständig dezentralen digitalen Wirtschaft übernimmt.

## **Ethereum Kurs Prognose 2040**

Für 2040 wird ein signifikanter Anstieg auf einen Höchstwert von \$ 10162.4934 erwartet, bei einem durchschnittlichen Kurs von \$ 9199.4907.

Dieser Anstieg könnte durch die weit verbreitete Nutzung von Ethereum als Basis für digitale Finanzsysteme und das Metaversum getrieben werden.

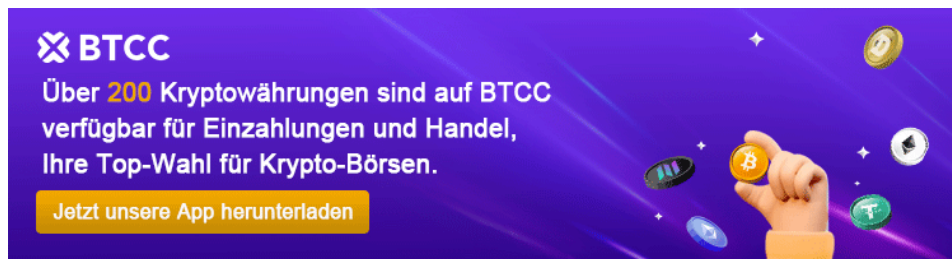
## Ethereum Kurs Prognose 2050

Im Jahr 2050 wird Ethereum voraussichtlich einen Höchstwert von \$ 17197.3277 erreichen, mit einem durchschnittlichen Kurs von \$ 15714.9616.

Die langfristige Prognose deutet darauf hin, dass Ethereum möglicherweise eine tragende Säule der globalen digitalen Infrastruktur wird, unterstützt durch den umfassenden Einsatz von Blockchain-Technologie.

\ **Handel auf BTCC mit 10 kostenlosen USDT!** /

[Jetzt ETH kaufen](#)



[Download App for Android](#)

[Download App for iOS](#)

## Welche Faktoren werden Prognose Ethereum beeinflussen?

---

Unserer Erfahrung nach kann die Prognose von Ethereum durch die folgenden Faktoren beeinflusst werden. Bevor Sie in Ethereum investieren, sollten Sie Folgendes berücksichtigen:

**Technologische Entwicklungen:** Der Übergang zu Ethereum 2.0 und Verbesserungen in Skalierbarkeit und Energieeffizienz werden entscheidend sein. Diese Upgrades könnten die Attraktivität des Netzwerks steigern und die Nachfrage nach Ether erhöhen.

**Regulatorische Rahmenbedingungen:** Gesetzliche Vorschriften und Regulierungen auf globaler Ebene, insbesondere in wichtigen Märkten wie den USA und der EU, könnten den Preis erheblich beeinflussen, sowohl positiv als auch negativ.

**Marktnachfrage nach DeFi und NFTs:** Die fortgesetzte Nutzung von Ethereum in dezentralen Finanzanwendungen (DeFi) und Non-Fungible Tokens (NFTs) wird den Kurs stark beeinflussen, da diese Sektoren weiterhin expandieren.

**Wettbewerb durch andere Blockchains:** Der zunehmende Wettbewerb durch alternative Blockchains wie Solana oder Cardano könnte Druck auf Ethereum ausüben, seine Marktführerschaft zu verteidigen und damit den Kurs beeinflussen.

**Makroökonomische Faktoren:** Inflation, Zinsänderungen und die allgemeine wirtschaftliche Lage können das Investorenverhalten beeinflussen und somit auch den Preis von Ethereum.

## **Ethereum vs Bitcoin Prognose**

---





### **Ethereum vs Bitcoin Prognose: Kurzfristiger Vergleich (2024-2025):**

Bitcoin zeigt aktuell eine höhere Marktdynamik im Vergleich zu Ethereum, wie die größere Anzahl von bullischen und sehr bullischen Indikatoren bei Bitcoin (insgesamt 2183) gegenüber Ethereum (576) verdeutlicht.

Ethereum hat einen 50-Tage-SMA von **\$2778,23**, während Bitcoin bei **\$61113,70** liegt, was Bitcoins Dominanz im aktuellen Markt widerspiegelt.

Für 2025 wird Bitcoin ein Höchstwert von **\$84891,30** prognostiziert, verglichen mit Ethereum bei **\$3487,41**, was auf eine größere Stabilität und höhere Wertentwicklung bei Bitcoin hinweist.

### **Ethereum vs Bitcoin Prognose: Mittelfristiger Vergleich (2026-2030):**

Zwischen 2026 und 2030 zeigt sich ein anhaltender Aufwärtstrend für beide Kryptowährungen, wobei Bitcoin stärker wächst.

Im Jahr 2029 könnte Bitcoin einen Durchschnittswert von **\$120627,61** erreichen, während Ethereum bei **\$5087,41** liegt.

Bitcoin bleibt voraussichtlich der Marktführer aufgrund seiner breiten Akzeptanz und als Wertspeicher, während Ethereum weiterhin durch seine technologische Plattform und DeFi-Nutzung unterstützt wird.

### **Ethereum vs Bitcoin Prognose: Langfristiger Vergleich (2035-2050):**

Langfristig bleiben beide Kryptowährungen im starken Wachstum.

Für 2050 wird Bitcoin auf einen Höchstwert von **\$428896,80** geschätzt, während Ethereum **\$16506,55** erreichen könnte.

Der größere Wertanstieg bei Bitcoin deutet darauf hin, dass es seine Rolle als „digitales Gold“ weiter festigen könnte, während Ethereum als technologisches Netzwerk für Smart Contracts und dezentrale Anwendungen relevant bleibt.

\ **Handel auf BTCC mit 10 kostenlosen USDT!** /

**10 USDT Willkommensbonus**



[Download App for Android](#)

[Download App for iOS](#)

## Was ist Ethereum? Wie funktioniert es?

---

### Was ist Ethereum? Definition & Erklärung

Ethereum ist eine globale, dezentrale Plattform für Währungen und Anwendungen. Tausende von Spielen und Finanzanwendungen laufen auf der Ethereum-Blockchain. Sogar andere Kryptowährungen nutzen das Netzwerk.

Kernstück von Ethereum ist die Blockchain, ein dezentrales, verteiltes öffentliches Register zur Verifizierung und Aufzeichnung von Transaktionen. Jeder Teilnehmer des Netzwerks hält eine identische Kopie dieses Registers und kann alle vergangenen Transaktionen sehen. Im Gegensatz zu zentralisierten Netzwerken wird Ethereum von den Teilnehmern selbst verwaltet.

Transaktionen auf der Blockchain werden durch Kryptografie gesichert. Ethereum verwendet den nativen Token Ether, der wie Bitcoin für den Handel mit Waren und Dienstleistungen verwendet wird. Das Besondere an Ethereum ist, dass Benutzer Anwendungen darauf erstellen können, die wie Software auf einem Computer „laufen“. Diese Anwendungen können Daten speichern oder komplexe Finanztransaktionen abwickeln.

### Ethereum vs. Bitcoin

Bitcoin dient hauptsächlich als digitale Währung und Wertaufbewahrungsmittel. Ether kann ebenfalls als Währung verwendet werden, ermöglicht aber auch die Erstellung von Anwendungen und Smart Contracts auf dem Netzwerk. Zudem verarbeitet Ethereum Transaktionen schneller als Bitcoin. Ein weiterer Unterschied: Die Menge an Ether ist unbegrenzt, während die maximale

Anzahl an Bitcoins auf 21 Millionen begrenzt ist.

## **Vorteile von Ethereum**

Ethereum hat ein großes, bewährtes Netzwerk mit einer treuen globalen Gemeinschaft. Es kann nicht nur als Währung verwendet werden, sondern auch für andere Finanztransaktionen, Smart Contracts und das Speichern von Daten. Zudem ist die Entwickler-Community sehr innovativ und arbeitet ständig an neuen Lösungen.

## **Nachteile von Ethereum**

Die wachsende Popularität führt zu steigenden Transaktionskosten, den sogenannten "Gas"-Gebühren. Während Miner von diesen Gebühren profitieren, müssen Nutzer zahlen, um das Netzwerk zu nutzen. Außerdem gibt es keine Obergrenze für die Anzahl an Ether, was zu einer potenziellen Inflation führen könnte. Auch die Lernkurve für Entwickler, die von zentralisierten zu dezentralisierten Netzwerken wechseln, ist hoch.

## **Wie funktioniert Ethereum?**

Das Ethereum-Netzwerk läuft auf tausenden Computern weltweit, die als „Knoten“ agieren. Dies macht das Netzwerk dezentral und widerstandsfähig gegen Angriffe. Alle Knoten verifizieren jede Transaktion, die dann in Blöcken auf der Blockchain gespeichert wird. Miner validieren diese Blöcke und erhalten als Belohnung Ether. Jeder Block hat einen einzigartigen Code, der seine Authentizität beweist.

Die Transaktionsgebühren, „Gas“ genannt, werden von den Nutzern gezahlt, die Transaktionen durchführen wollen. Gas setzt Limits für die Aktionen, die Nutzer innerhalb einer Transaktion ausführen können, und verhindert Spam auf dem Netzwerk. Da die Nachfrage nach Ether hoch bleibt, wird die Inflation wahrscheinlich nie den Wert des Tokens stark mindern.

Jedoch können die Gas-Gebühren bei hohem Netzwerkaufkommen stark steigen, da Miner die Transaktionen mit den höchsten Gebühren bevorzugen. Dies führt zu Netzüberlastung, was Ethereum 2.0 jedoch zu beheben versucht.

Zum Interagieren mit Ethereum benötigt man eine Wallet, die mit dezentralen Anwendungen (DApps) verbunden ist. Hierüber können Nutzer Waren kaufen, Spiele spielen, Kredite aufnehmen und vieles mehr, alles anonym und ohne zentrale Kontrollinstanzen. Kryptowährungen ersetzen hierbei persönliche Daten, was die Interaktionen frei und diskriminierungsfrei macht. Dies ist der Grund, warum viele Ethereum als Basis von Web 3.0 sehen – der Zukunft des Internets.

**\ Handel auf BTCC mit 10 kostenlosen USDT! /**

**10 USDT Willkommensbonus**

# Ethereum kaufen in Deutschland

---

In Deutschland empfehlen wir Ihnen Ethereum bei [BTCC](#) zu kaufen.

BTCC ist seit dreizehn Jahren in Betrieb und hat bis heute keine Sicherheitsverletzungen gemeldet. Sie ist eine der ältesten Börsen der Welt.

BTCC ist eine der besten und sichersten Plattformen für den Kauf/Verkauf von Bitcoin (BTC) und anderen Kryptowährungen und verfügt über Finanzlizenzen für Kryptowährungen in Europa, den USA und Kanada. In Europa verfügt BTCC über eine Krypto-Lizenz, die vom litauischen Register für juristische Personen ausgestellt wurde, und wird von der litauischen Behörde zur Untersuchung von Finanzkriminalität reguliert.

Im Vergleich zu anderen großen Kryptowährungsbörsen erhebt BTCC relativ niedrige Gebühren, z. B. nur 0,06 % für Akzeptanten und Market Maker.

BTCC ist eine der wenigen Börsen auf dem Markt, die Anlegern Optionen mit hoher Hebelwirkung bietet und auf den Handel mit Futures spezialisiert ist. Die Nutzer haben Zugang zu mehr als 300 USDT-Margin-Perpetual-Contract-Paaren, darunter viele bekannte Torrents und Meme Coin.



- Hohe Sicherheit durch behördliche Genehmigungen in den USA, Europa und Kanada
- Keine Finanzierungsgebühren
- 300 Verträge über virtuelle Währungen
- Flexible Hebelwirkung von 10 bis 225 Mal
- Transaktionsgebühren so niedrig wie 0,01 Prozent
- Branchenführende Marktliquidität und Handelstiefe
- Bereitstellung von Pass-Through-Tokens (Edelmetalle, US-Aktien, Aktien aus Taiwan)
- 24-Stunden-Live-Online-Kundendienst
- Jeden Monat eine Vielzahl von Wohlfahrtsaktivitäten

[Zu BTCC](#)

A blue banner for the BTCC mobile app. On the left is the BTCC logo. The main text asks if the user wants to trade cryptocurrencies, stocks, and futures. Below this, it says 'Jetzt unsere App herunterladen' followed by 'DISPONIBLE EN Google Play' and 'Consíguelo en el App Store' logos. To the right, it says 'Unterstützt Fiat- und Krypto-Einzahlungen' and shows a smartphone with the BTCC app icon on the screen.

**BTCC**  
Möchten Sie irgendwo mit Kryptowährungen,  
Aktien und Futures handeln?  
Jetzt unsere App herunterladen   Unterstützt Fiat- und  
Krypto-Einzahlungen

[Download App for Android](#)

[Download App for iOS](#)

## Häufige Frage zu Ethereum Kurs Prognose

---

### Wie hoch wird Ethereum 2025 steigen?

Laut der Prognose von BTCC wird der durchschnittliche Preis von Ethereum im Jahr 2025 voraussichtlich bei \$ 3316.0352 liegen, der höchste Preis könnte bei \$ 3670.4974 liegen und der niedrigste Preis könnte bei \$ 2183.9354 liegen.

### Wird Ethereum 2024 steigen?

Laut den technischen Indikatoren von BTCC ist die aktuelle Marktstimmung für Ethereum sehr optimistisch. Dies deutet darauf hin, dass die Anleger fest davon überzeugt sind, dass der Markt deutlich steigen wird.

### Wo wird Ethereum 2030 stehen?

Laut der Prognose von BTCC wird der durchschnittliche Kurs von Ethereum im Jahr 2030 voraussichtlich bei \$ 4329.7494 liegen, der Höchstkurs könnte bei \$ 4988.6603 liegen und der Tiefstkurs bei \$ 2610.8339.

### Kann Ethereum wertlos werden?

In den letzten Jahren hat sich der Preis von Ethereum (ETH) zu einem der wichtigsten Indikatoren auf dem Markt für Kryptowährungen entwickelt.

Als zweitgrößte Kryptowährung nach Marktkapitalisierung steht Ethereum nicht nur im Fokus vieler Investoren. Die Kryptowährung spielt eine zentrale Rolle in den sich ständig weiterentwickelnden Ökosystemen für dezentrale Finanzen (DeFi) und Smart Contracts.

Daher ist es unwahrscheinlich, dass Ethereum wertlos wird.

## Welcher Coin wird 2025 explodieren?

Laut der Analyse und Prognose von BTCC wird die folgende Kryptowährung im Jahr 2024 explodieren:

Bitcoin (BTC), Ethereum (ETH), Solana (SOL), Ripple (XRP), Cardano (ADA), Polkadot (DOT)

Welche Neue Kryptowährung wird explodieren 2024?

Pepe Unchained, Shiba Shootout, WienerAI, Doge2014, PlayDoge.

Weitere Informationen finden Sie im folgenden Artikel:

[Welche Kryptowährung wird explodieren 2024? - Kryptowährung Prognose Topliste](#)

## Wann ist der nächste Krypto Bullrun?

Nach jedem Halving folgte eine ausgedehnte Phase der Seitwärtsbewegung, bis der übergeordnete Aufwärtstrend in den entsprechenden Zyklus übergang. Auch jetzt befinden wir uns kurz vor einem ähnlichen Ausbruch.

Es wird erwartet, dass der prognostizierte Bullrun für 2024 und 2025 spätestens im Herbst in seine nächste Etappe eintreten wird.

## Wie handelt man Futures auf BTCC?

---

BTCC unterstützt den Handel mit unbefristeten Futures-Kontrakten mit einem Hebel von bis zu 225x. Nutzer können über 300 Kryptowährungen auf BTCC zu den günstigsten Preisen und mit höchster Sicherheit handeln.

Im Folgenden finden Sie eine Anleitung für den Handel mit Futures auf der Kryptowährungsbörse BTCC:



# BTCC

## Exchange for a better future

### **Schritt Eins:**

Gehen Sie auf die BTCC-Homepage und melden Sie sich bei Ihrem BTCC-Konto an. Wenn Sie noch kein Konto haben, müssen Sie sich zuerst registrieren.

### **Schritt Zwei:**

Wählen Sie auf der offiziellen BTCC-Homepage „Einzahlung“ und zahlen Sie mit der von Ihnen bevorzugten Methode (Fiat-Einzahlung, Krypto-Einzahlung oder Konvertierung) auf Ihr Konto ein.

### **Schritt Drei:**

Gehen Sie zurück zur offiziellen BTCC-Homepage, wählen Sie „Futures“ - „USDT-M Perpetual Futures Contract“, und suchen Sie das Krypto-Handelspaar.

### **Schritt Vier:**

Wählen Sie die Art des Kontrakthandelsauftrags. BTCC-Kontraktaufträge werden in Marktaufträge, Limitaufträge und SL/TP-Aufträge unterteilt.

- **Market Order:** Nutzer platzieren Aufträge zum besten Preis auf dem aktuellen Markt, um einen schnellen Handel zu erreichen.
- **Limit-Order:** Limit-Orders sind eine Art von Aufträgen zum Kauf oder Verkauf von Futures zu einem günstigeren Preis als dem Marktpreis. Wenn Sie zu einem Preis kaufen, der unter dem Marktpreis liegt, oder zu einem Preis verkaufen, der über dem Marktpreis liegt, handelt es sich um eine Limit-Order.
- **SL/TP-Auftrag:** SL/TP-Aufträge sind Aufträge zum Kauf oder Verkauf von Futures zu einem ungünstigeren Preis als dem Marktpreis. Wenn Sie zu einem höheren Preis als dem Marktpreis kaufen oder zu einem niedrigeren Preis als dem Marktpreis verkaufen, wird der Auftrag in Form einer SL/TP-Order erteilt.

### **Schritt Fünf:**

Passen Sie das Leverage-Multiple an.

**Bitte bedenken Sie, dass der Einsatz von Leverage das Risiko der Liquidation birgt. Die Hebelwirkung sollte auf der Grundlage Ihres finanziellen Status und Ihrer Risikotoleranz angepasst werden.**

### **Schritt Sechs:**

Wählen Sie die Losgröße und legen Sie den SL/TP-Preis fest.

### **Schritt Sieben:**

Nach der Einstellung der grundlegenden Daten können die Benutzer wählen, ob sie kaufen (Long eröffnen) oder verkaufen (Short eröffnen) wollen, nachdem sie ihren idealen Preis eingegeben haben. Händler sollten bedenken, dass der Preis nicht höher oder niedriger sein kann als der höchste Kaufkurs oder der niedrigste Verkaufskurs der Plattform.

### **Schritt Acht:**

Klicken Sie auf die Schaltfläche „Kaufen“ oder „Verkaufen“, und der Auftrag für den Krypto-Futures-Kontrakt ist abgeschlossen.

## **Das Folgende könnte Sie interessieren:**

### **Weitere Prognosen für Kryptowährungen:**

[Wie viel ist Pi Coin Wert? Pi Network Coin Wert Prognose 2024, 2025, 2030.](#)

[Wird Ripple explodieren?-Aktuelle Ratschläge von professionellen Analysten](#)

[Ripple Prognose 2024, 2025, 2030 bis 2050: Kann XRP auf 1 Dollar steigen?](#)

[Solana Prognose 2024-2050: SOL Kursentwicklung 2024 im Detail und 2025-2050 langfristig.](#)

[Bitcoin Prognose 2024-2030: Wird der BTC Kurs in diesem Jahr über 100.000 Dollar steigen?](#)

[Cardano Prognose 2024, 2025, bis 2030, 2040: Wird Cardano explodieren?](#)

[Bonk Coin Prognose aktuell für 2024, 2025, bis 2030, 2040, 2050: Ist BONK eine gute Investition?](#)

[Shiba Inu Prognose: SHIB Kurs 2024 bis 2025, 2030, 2040, 2050.](#)

[Dogeverse Prognose 2024 bis 2030: Ist es eine gute Investition?](#)

[Chainlink Prognose: Entwicklung von 2024 bis 2030.](#)

[Fetch.ai Prognose 2024, 2025, 2030, 2040: Ist FET eine gute Investition?](#)

[Algorand\(ALGO\) Prognose 2024, 2025, 2030 bis 2050: Wird Algorand wieder steigen?](#)

[Welche Kryptowährung wird explodieren 2024? - Kryptowährung Prognose Topliste](#)

[Avalanche\(AVAX\) Prognose 2024, 2025, 2030 bis 2040: Hat Avalanche eine Zukunft?](#)

[Hedera Prognose: HBAR Kurs Entwicklung 2024-2040.](#)

[VeChain Prognose: VET Kurs Entwicklung 2024, 20 bis 2050.](#)

[IOTA Prognose 2024, 2025 bis 2040, 2050: Kann IOTA auf 100 Euro steigen?](#)

[Floki Coin Prognose 2024 bis 2040: Kann Floki Inu 1 Cent erreichen?](#)

[Litecoin Prognose: LTC Kurs Entwicklung 2024, 2025, 2030 bis 2040, 2050.](#)

[Bitcoin Cash Prognose: BCH Kursentwicklung 2024-2050.](#)

[Pepe Coin Prognose 2024-2050: Kann PEPE 1 Cent erreichen?](#)

[BNB Prognose 2024-2030: Wie hoch wird BNB steigen?](#)

[Polygon Prognose: Entwicklung von 2024 bis 2050.](#)



## **Weitere Erklärungen zu Kryptowährungen:**

[Was ist Pi Network? Wie viel ist Pi Network wert 2024, 2025, 2030?](#)

[Was ist Pi Coin \(PI\)? Wann wird PI Coin handelbar? Wie viel ist PI wert?](#)

[WienerAI Erklärung, Prognose und Kaufen: Ist WAI eine gute Investition?](#)

[Bitcoin Minetrix Erklärung, Prognose und Kaufen: Alles über Bitcoin Minetrix\(BTCMTX\)](#)

[Was ist BNB? Was steckt hinter BNB? Was kann man mit Binance Coin machen? – Alles über BNB](#)

[Was ist Polymarket? Wie zentralisierte Prognosemärkte funktionieren?](#)

[Kaspa Coin Erklärung und Prognose: Was ist Kaspa Coin? Hat Kaspa Coin eine Zukunft?](#)

[Was ist Hamster Combat? HMSTR Erklärung, Gameplay, Coin Earning Cheats und Prognose](#)

[Was ist Sun Wukong Coin \(WUKONG\)? Meme Coin mit großem Potenzial aus Black Myth: Wukong.](#)

[Bitcoin, Ether und Solana: Fünf führende Kryptowährungen 2024, die Sie kennen müssen](#)

[Was ist USDT? Wie funktioniert Tether?](#)

[Was ist SushiSwap? Alles über SUSHI](#)

[Was ist Meme Combat Coin? Wie ist Meme Combat Prognose? Alles über MK](#)

[Die besten ETFs für die Zukunft: 2024 List ETFs zum Sparpläne hinzufügen](#)

## **Weitere Grundlagen zu Kryptowährungen:**

[Krypto Steuern in Deutschland: Ein Leitfaden zur Besteuerung von Kryptowährungen 2024](#)

[Was ist Bitcoin Halving? Wann ist die nächste Halving? – Alles Sie wissen müssen](#)

[Was ist ein NFT? -Alles, was Sie wissen sollten](#)

[Alles über die Bitcoin Konferenz 2024: Termine, Programm, Gäste und Highlights der Konferenz](#)

[Online Geld machen: 200-500 Euro am Tag verdienen- So steigern Sie Ihr Einkommen 2024](#)

## **Mehr zu Finanzanlagen:**

[Nvidia Aktie\(NVDA\) Prognose 2024, 2025, 2030 & Kursziel 2025: Nvidia-Aktie kaufen oder nicht? Silberpreis wird explodieren? Aktuelle Silberpreis Prognose ab September 2024](#)

[Online Fußball Wetten: Top Anbieter für Fussball EM Wetten 2024 in Deutschland.](#)

[Intel Aktie Prognose: Können Entlassungen und Turnaround-Pläne den INTC-Kurs in fünf Jahren anheben?](#)

[Tesla-Aktie Prognose 2024, 2025, 2026 - Ist die Tesla-Aktie eine gute Investition?](#)

[Microsoft Aktie Quartalszahlen Q4 2024: Analyse und Prognose der Finanzergebnisse](#)

[Sollten Sie in ChatGPT Aktie investieren? 2024 Aktienkurs Prognose](#)

[Powbet Casino Test and Erfahrung 2024 | Vollständige Rezension](#)