

# Einzahlen und Prämien verdienen




Melden Sie sich an und zahlen Sie ein, um bis zu **10.055 USDT** an Boni zu erhalten. Exklusiv nur für Neubenutzer.

Jetzt holen

## [ PDF Database Document ] - BTCC Cryptocurrency Exchange

<https://www.btcc.com/de-DE/academy/research-analysis/fantom-prognose>

**Fantom Prognose: FTM Kurs Entwicklung 2024 & langfristig bis 2050 | Hat FTM Zukunft?**



Fantom hat sich in der Kryptowelt als vielversprechendes Projekt etabliert. Mit seiner innovativen Technologie und einem starken Fokus auf Skalierbarkeit zieht Fantom das Interesse von Investoren und Entwicklern gleichermaßen an. Hat FTM Zukunft?

In dieser Fantom Prognose werfen wir einen Blick auf die Preisentwicklung von FTM für das Jahr 2024 und die langfristigen Prognosen bis 2050. Dabei analysieren wir auch, welche Faktoren die Zukunft von FTM beeinflussen könnten.

**BTCC bietet unbefristete FTM/USDT-Kontrakte**

**mit bis zu 500-facher Hebelwirkung an.**

**Klicken Sie auf die Schaltfläche unten, um jetzt zu handeln!**

**Jetzt FTM kaufen**

**Neue Benutzer können 10 USDT Bonus erhalten!**


**BTCC**  
 Über **200** Kryptowährungen sind auf BTCC verfügbar für Einzahlungen und Handel, Ihre Top-Wahl für Krypto-Börsen.  
 Jetzt unsere App herunterladen

[App für Android herunterladen](#)


[App für iOS herunterladen](#)

## Fantom Kurs Überblick

ABOUT FTM



FTM(Fantom)  
 Website: <https://www.fantom.foundation/>  
 ATH: \$3.4701  
 Rank: 46  
 24HP: \$0.7142 / 24LP: \$0.6838

	
Cryptocurrency	Fantom
Token	FTM
Price	\$ 0.6927 ▼ -3.90%
Rank	46
Market Cap	\$ 1.9B
24H Trading Volume	\$ 298.9M
All-time High	\$ 3.4701
All-time Low	\$ 0.0018
24 High	\$ 0.7142
24 Low	\$ 0.6838
Cycle High	\$ 1.2196 / 2024-03-22 11:35:00
Cycle Low	\$ 0.1648 / 2022-11-22 12:10:00
Update Time	2024-10-31 02:09:01

Zum 2024-10-31 02:09:01} liegt Fantom Kurs bei \$ 0.6927, mit einer 24-Stunden-Preisänderung von

-3.90%.

Fantom hat ein 24-Stunden-Handelsvolumen von \$ 298.9M und eine Marktkapitalisierung von \$ 1.9B.

In Bezug auf die Marktkapitalisierung liegt Fantom Coin derzeit auf Platz 46.

## Was ist Fantom?

---

Fantom ist eine dezentralisierte, quelloffene Plattform für Smart Contracts, die eine erlaubnisfreie Umgebung für dezentrale Anwendungen (dApps) und digitale Vermögenswerte bietet. Es wurde als Alternative zu Ethereum (ETH) entwickelt und zielt darauf ab, die Herausforderungen der Blockchain, wie Skalierbarkeit, Sicherheit und Dezentralisierung, zu lösen.

Das Hauptnetzwerk von Fantom wurde im Dezember 2019 gestartet. Es unterstützt unabhängige Netzwerke für dApps. Dadurch hat jede Anwendung ihre eigene einzigartige Blockchain, die jedoch von der allgemeinen Sicherheit und Geschwindigkeit der Fantom-Blockchain profitiert. Das Netzwerk verwendet einen Konsensmechanismus, der auf dem asynchronen byzantinischen Fehlertoleranzmodell (aBFT) und Proof of Stake (PoS) basiert. Diese Struktur sorgt für Sicherheit und schnelle Transaktionsabwicklung im gesamten Netzwerk.



[App für Android herunterladen](#)

[App für iOS herunterladen](#)

## Was ist Fantom Coin (FTM)?

---

FTM ist der native Token des Fantom-Netzwerks. Er spielt eine zentrale Rolle in der Sicherheit des Netzwerks und wird für das Staking, die Governance, Zahlungen und Gebühren verwendet. Die maximale Anzahl an FTM-Token beträgt 3,175 Milliarden.

Der Fantom Coin wird in mehreren Formen genutzt. Er existiert als nativer Token auf der Fantom-Blockchain sowie als ERC-20-Token auf Ethereum und als BEP-2-Token im Binance-Ökosystem. Bis März 2024 sind 2,8 Milliarden FTM im Umlauf, die restlichen Token werden als Staking-Belohnungen verteilt.

Jeder kann FTM staken, indem er seine Token auf eine Fantom-Wallet überträgt. Dafür ist nur ein Mindestbetrag von 1 FTM erforderlich. Während dieses Prozesses werden ERC-20- und BEP-2-Token automatisch in Opera-FTM-Token umgewandelt. Um jedoch ein Validator-Knoten im Fantom-Netzwerk zu betreiben, sind mindestens 3.125.000 FTM erforderlich.

## **FTM Coin Verwendung**

FTM Coin gibt es in drei Formen:

1. **Opera FTM** für das Hauptnetz von Fantom.
2. **ERC-20 FTM** für Ethereum.
3. **BEP-2 FTM** für die Binance-Chain.

Die Verwendung von FTM-Token ist vielfältig. Die drei Hauptanwendungen sind:

### **1. Transaktionsgebühren**

Wie bei anderen öffentlichen Blockchains müssen auch bei der Nutzung der Fantom-Chain für jede Überweisung und Transaktion Gasgebühren bezahlt werden. Diese Gebühren werden in FTM-Token gezahlt.

### **2. Staking**

Nutzer können FTM-Token im FTM-Netzwerk staken. Dies trägt zur Sicherheit der Fantom-Blockchain bei. Es ähnelt dem Konzept des Stakings bei Ethereum, wo man Zinsen auf die gestakten Ether erhält.

### **3. Governance-Voting**

Fantom schützt sein Proof-of-Stake (PoS)-Konsenssystem, indem es verlangt, dass Blockvalidatoren FTM halten. Ein Validator muss mindestens 3.175.000 FTM besitzen.

Wie bei vielen PoS-Netzwerken gilt: Je mehr FTM ein Validator hält, desto größer ist sein Stimmrecht. Validatoren werden daher motiviert, im besten Interesse der Gemeinschaft zu handeln. FTM-Halter können ihre Token an Validatoren delegieren, um am Staking-Prozess teilzunehmen und einen Teil der Blockbelohnungen zu erhalten.

**\ Handel auf BTCC mit 10 kostenlosen USDT! /**

**Jetzt FTM kaufen**

# Fantom Kurs Geschichte

---

Seit der Einführung hat die Preisgeschichte von Fantom viele Schwankungen und Wendungen durchlebt. Im ersten Halbjahr 2019 stieg der Preis von Fantom und erreichte im Juni 0,034 US-Dollar. Doch dann begann eine Korrekturphase. Diese Phase dauerte bis zum Marktcrash im März 2020.

Am 13. März 2020 fiel der Preis von Fantom auf ein historisches Tief von 0,001953 US-Dollar. Anschließend begann eine bemerkenswerte Hausse. Bis September 2020 überschritt der Preis die Marke von 0,05 US-Dollar. Trotz des erheblichen Wachstums fiel der Preis bis Ende 2020 wieder auf etwa 0,4595 US-Dollar.

Im Jahr 2021 erlebte Fantom ein exponentielles Wachstum und überholte viele Konkurrenten im Kryptomarkt. Der Preis stieg schnell und erreichte einen historischen Höchststand von 0,8 US-Dollar. Nach diesem Höchststand fiel der Preis im Juli unter 0,25 US-Dollar. Im Oktober 2021 setzte Fantom einen weiteren Meilenstein und erreichte 3,48 US-Dollar.

Im Januar 2022 versuchte FTM, seinen historischen Höchststand zu übertreffen, stieß jedoch bei 3 US-Dollar auf Widerstand. Danach begann eine negative Preisentwicklung. Von 2022 bis 2023 zeigte der Preisverlauf von FTM dynamische Markttrends mit erheblichen Schwankungen.

Mit dem Eintritt ins Jahr 2024, insbesondere im März 2024, erlebte FTM jedoch eine signifikante Erholung.

Fantom Coin hat im letzten Monat eine Preisänderung von -0.74%, in den letzten drei Monaten von 69.03% und im letzten Jahr von 186.69% erfahren. Dies zeigt einen starken Aufwärtstrend.

Zum 2024-10-31 02:09:01} liegt Fantom Kurs bei **0.6927 Dollar / 0.6379 Euro**, mit einer 24-Stunden-Preisänderung von -3.90%.

## FTM Chart

Mit Hilfe des folgenden Charts können Sie sich die historische Kursentwicklung von Fantom Coin anzeigen lassen.

[Fantom Chart](#)

## Fantom Kursverlauf in einem Jahr

Die folgende Tabelle zeigt die prozentuale Veränderung von FTM Kurs im vergangenen Jahr, in den letzten 3 Monaten, im letzten Monat und in den letzten sieben Tagen, am letzten Tag und in der letzten Stunde.

Price Change 1H Percent	-0.53%
Price Change 1D Percent	-3.90%
Price Change 7D Percent	1.39%

Price Change 30D Percent	-0.74%
Price Change 90D Percent	69.03%
Price Change 365D Percent	186.69%

Die folgende Tabelle zeigt die Preisspanne (Maximum, Durchschnitt, Minimum) von FTM im vergangenen Jahr, in den letzten drei Monaten, im letzten Monat, in den letzten sieben Tagen, am letzten Tag und in der letzten Stunde.

	Min	Average	Max
1H	\$ 0.6838	\$ 0.6893	\$ 0.6923
1D	\$ 0.6860	\$ 0.6988	\$ 0.7142
7D	\$ 0.6038	\$ 0.6789	\$ 0.7262
30D	\$ 0.5916	\$ 0.6893	\$ 0.7942
90D	\$ 0.2652	\$ 0.5412	\$ 0.7942
365D	\$ 0.2310	\$ 0.5571	\$ 1.2196

**\ Handel auf BTCC mit 10 kostenlosen USDT! /**

**[Jetzt CKB kaufen](#)**



**BTCC**  
Möchten Sie irgendwo mit Kryptowährungen, Aktien und Futures handeln?  
Jetzt unsere App herunterladen

DISPONIBLE EN  **Google Play**  **Consíguelo en el App Store**

Unterstützt Fiat- und Krypto-Einzahlungen



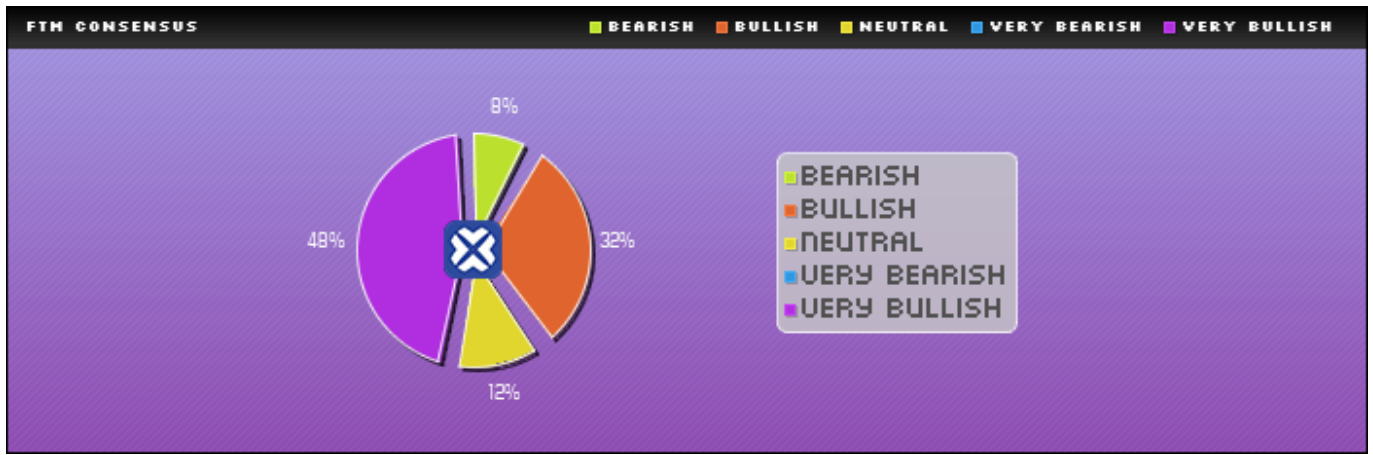
[App für Android herunterladen](#)

[App für iOS herunterladen](#)

## Technische Fantom Kurs Prognose

---

### FTM Coin Stimmungsindikator



Very bearish	Bearish	Neutral	Bullish	Very bullish
0	2	3	8	12

Der **Stimmungsindikator** wird verwendet, um die Ansichten der Anleger über die künftige Marktentwicklung wiederzugeben, und kann in verschiedene Stimmungsstufen eingeteilt werden:

1. Sehr pessimistisch (Very Bearish): Sehr pessimistisch bedeutet, dass Anleger allgemein der Meinung sind, dass der Markt deutlich fallen wird:
2. Pessimistisch (Bearish): Pessimistisch beschreibt die Erwartung, dass der Markt wahrscheinlich fallen wird.
3. Neutral (Neutral): Neutral bedeutet, dass die Anleger keine klare Prognose oder Erwartung für die zukünftige Marktentwicklung haben.
4. Optimistisch (Bullish): Optimistisch beschreibt die Ansicht, dass der Markt steigen wird.
5. Sehr optimistisch (Very Bullish): Sehr optimistisch bedeutet, dass die Anleger fest davon überzeugt sind, dass der Markt stark steigen wird.

## Technische Analyse von Fantom Kurs

Daily Simple Moving Average (SMA) & Daily Exponential Moving Average (EMA)  
Date Calculated:2024-03-19

3_SMA	\$ 0.8593	3_EMA	\$ 0.9262
5_SMA	\$ 0.8547	5_EMA	\$ 0.8834
10_SMA	\$ 0.8360	10_EMA	\$ 0.8439
20_SMA	\$ 0.7330	20_EMA	\$ 0.7599
21_SMA	\$ 0.7194	21_EMA	\$ 0.7520
50_SMA	\$ 0.5295	50_EMA	\$ 0.6039
100_SMA	\$ 0.4749	100_EMA	\$ 0.5016
200_SMA	\$ 0.3577	200_EMA	\$ 0.4200

Weekly Simple Moving Average (SMA) & Weekly Exponential Moving Average (EMA)  
Date Calculated:2024-03-19

21_SMA_weekly	\$ 0.4349	21_EMA_weekly	\$ 0.4883
---------------	-----------	---------------	-----------

50_SMA_weekly	\$ 0.3458	50_EMA_weekly	\$ 0.4067
100_SMA_weekly	\$ 0.3432	100_EMA_weekly	\$ 0.4426
200_SMA_weekly	\$ 0.5429	200_EMA_weekly	\$ 0.4665

Die technische Analyse ist ein Handelsinstrument, das zur Bewertung von Investitionen und zur Ermittlung von Handelsmöglichkeiten durch die Analyse statistischer Trends wie Preisbewegungen und Handelsvolumina aus Handelsaktivitäten verwendet wird.

Die technische Analyse spielt eine entscheidende Rolle bei der **Fantom Kurs Prognose**, da sie durch die Analyse historischer Kurs- und Handelsvolumenmuster die Vorhersage der Kursrichtung erleichtert und es Anlegern ermöglicht, fundiertere Entscheidungen zu treffen.

Zu den drei gängigen Indikatoren der technischen Analyse gehören

- **Relative Strength Index (RSI):** Dies ist ein Momentum-Indikator, der die Geschwindigkeit und Veränderung von Preisbewegungen misst. Er kann dabei helfen, festzustellen, ob AVAX überkauft oder überverkauft ist und sich möglicherweise in Kürze die Richtung umkehrt.
- **Gleitender Durchschnitt (MA):** Dieser Indikator zeigt den Durchschnittswert des Token-Preises über einen bestimmten Zeitraum an und hilft bei der Erkennung von Trends. Ein steigender gleitender Durchschnitt deutet auf einen Aufwärtstrend für AVAX hin, während ein fallender gleitender Durchschnitt einen Abwärtstrend anzeigt.
- **Handelsvolumen:** Dieser Indikator misst die Anzahl der gehandelten AVAX über einen bestimmten Zeitraum. Er hilft dabei, die Stärke des Kauf- und Verkaufsdrucks zu verstehen. Ein hohes Handelsvolumen deutet auf ein großes Interesse an Avalanche hin, während ein geringes Handelsvolumen auf ein geringes Interesse an Avalanche hindeuten kann.

## Prognose basierend auf technische Analyse:

Am 19. März 2024 lagen die täglichen gleitenden Durchschnitte (SMA) und exponentiellen gleitenden Durchschnitte (EMA) in einem positiven Bereich. Der 3-Tage-SMA betrug 0,8593 US-Dollar, während der 3-Tage-EMA bei 0,9262 US-Dollar lag. Diese Werte deuten auf einen kurzfristigen Aufwärtstrend hin.

Im mittelfristigen Zeitraum zeigen der 10-Tage-SMA und der 20-Tage-EMA Werte von 0,8360 US-Dollar und 0,7330 US-Dollar. Hier ist eine gewisse Stabilität erkennbar, jedoch bleibt der Preis über dem 20-Tage-SMA, was auf Unterstützung hinweist.

Die langfristigen Trends sind ebenfalls ermutigend. Der 50-Tage-SMA liegt bei 0,5295 US-Dollar und der 100-Tage-SMA bei 0,4749 US-Dollar. Diese Werte deuten darauf hin, dass der Preis über diesen Durchschnitten bleibt, was auf eine langfristige positive Entwicklung hindeutet.

Die Marktstimmung ist überwiegend optimistisch. Die Umfrageergebnisse zeigen, dass 12 von 25 Analysten eine bullische Haltung einnehmen, während nur 2 eine sehr bärische Einstellung haben. Insgesamt könnte Fantom auf dem Weg sein, seine jüngsten Höchststände wieder zu erreichen, insbesondere wenn die Unterstützung bei den gleitenden Durchschnitten hält.

**\ Handel auf BTCC mit 10 kostenlosen USDT! /**

**Jetzt FTM kaufen**



# Fantom Prognose 2024

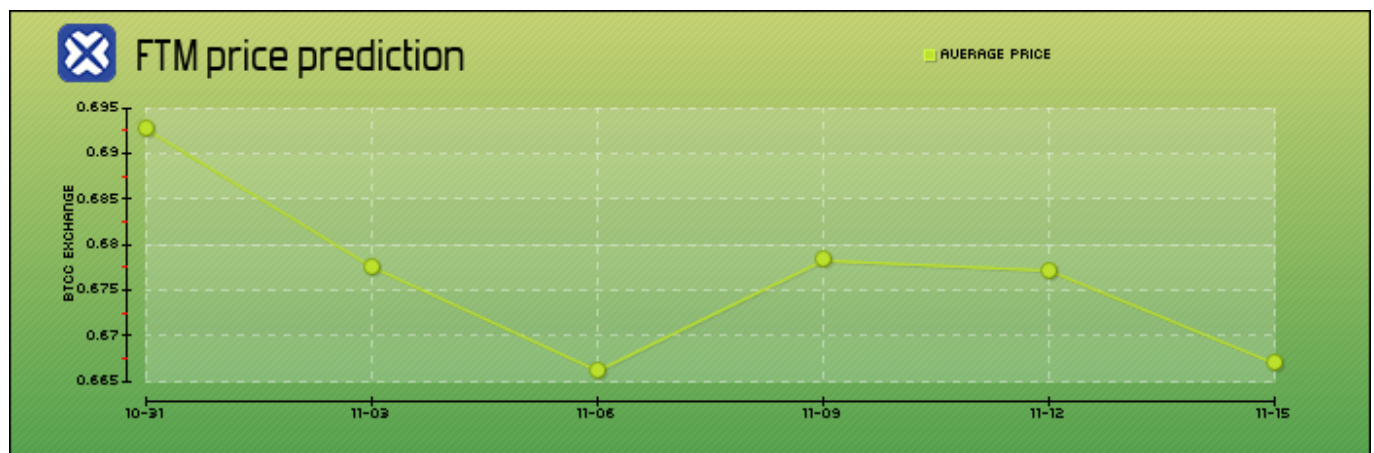
Mit dem Anstieg des Handelsvolumens, der Einführung neuerer dApps und den Ergebnissen des 335 Millionen FTM-Incentive-Plans. Da die Marktteilnehmer optimistisch in die Zukunft blicken, könnte der Preis dieses digitalen Vermögenswerts neue potenzielle Höchststände erreichen. Darüber hinaus könnte die Stimmung in den sozialen Medien zu höheren Umsätzen führen.

Eine Zunahme der Inhaber wäre ein optimistisches Zeichen für den langfristigen Anstieg des FTM-Preises.

In der Folge wäre der Preis weiterhin vor erheblichen Rückgängen geschützt, was auf die Suche nach Inhabern zurückzuführen ist. Umgekehrt würde ein Anstieg des bullischen Handelsvolumens dazu beitragen, dass der FTM-Preis auf ein Maximum von 1,28 \$ steigt. Andererseits könnte er auf ein Tief von 0,97 \$ fallen. Davon abgesehen könnte der Durchschnittspreis 1,12 \$ erreichen.

## Kurzfristige Fantom Prognose

Auf der Grundlage der technischen Indikatoren von BTCC in Verbindung mit der jüngsten Marktentwicklung von Fantom Coin wird im Folgenden eine kurzfristige Fantom Prognose 2024 vom 10-31} bis 11-15 gegeben:



Date	Price Prediction	Change
10-31	\$ 0.6927	0.00%
11-03	\$ 0.6776	-2.18%
11-06	\$ 0.6662	-3.83%
11-09	\$ 0.6783	-2.08%
11-12	\$ 0.6772	-2.24%
11-15	\$ 0.6670	-3.71%

\\ Handel auf BTCC mit 10 kostenlosen USDT! /

[Jetzt FTM kaufen](#)



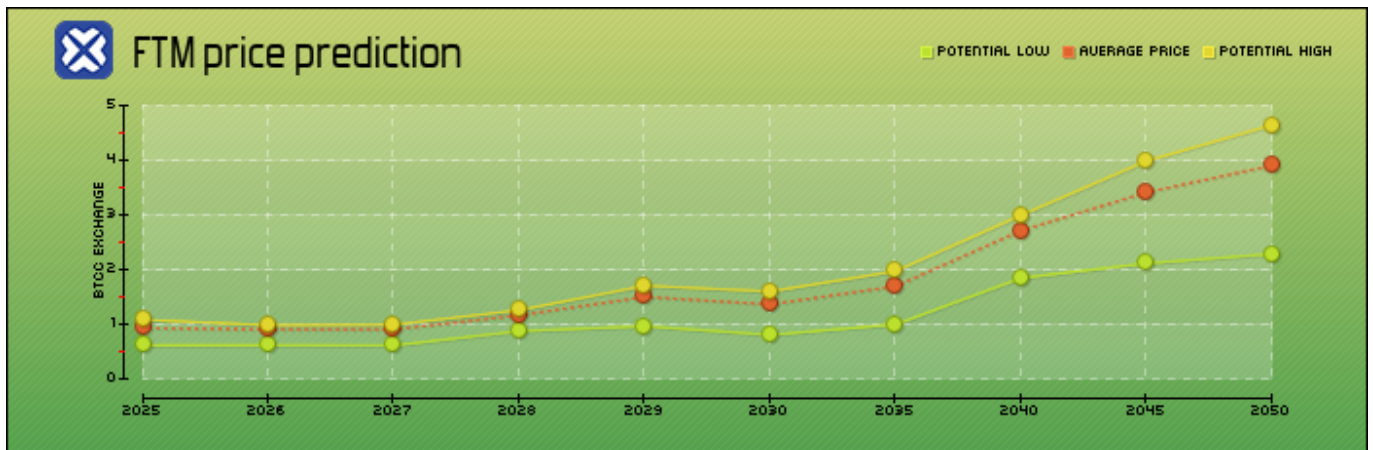
[App für Android herunterladen](#)

[App für iOS herunterladen](#)

## Langfristige Fantom Prognose

Auf der Grundlage der technischen Indikatoren von BTCC in Verbindung mit der Marktentwicklung von Fantom Coin wird im Folgenden eine langfristige Prognose für Fantom Coin vom 2025 bis 2050 gegeben.

Anhand dieser Entwicklung können Anleger besser beurteilen, ob sie sich an einer langfristigen Investition beteiligen sollten oder nicht.



Year	Yearly Low	Yearly Average	Yearly High
2025	\$ 0.6127	\$ 0.9298	\$ 1.0814
2026	\$ 0.6151	\$ 0.9036	\$ 0.9832
2027	\$ 0.6109	\$ 0.9025	\$ 0.9919
2028	\$ 0.8738	\$ 1.1641	\$ 1.2586
2029	\$ 0.9631	\$ 1.5001	\$ 1.7039
2030	\$ 0.8045	\$ 1.3623	\$ 1.5993
2035	\$ 0.9961	\$ 1.6937	\$ 1.9699
2040	\$ 1.8447	\$ 2.7104	\$ 2.9931
2045	\$ 2.1128	\$ 3.4097	\$ 3.9864
2050	\$ 2.2850	\$ 3.9014	\$ 4.6408

## Fantom Prognose 2025

---

Für das Jahr 2025 wird ein jährlicher Tiefstpreis von 0.6127 US-Dollar erwartet. Der durchschnittliche Preis liegt bei etwa 0.9298 US-Dollar. Der Höchstpreis könnte sogar 1.0814 US-Dollar erreichen.

Diese Prognosen beruhen auf dem erwarteten Wachstum der Fantom-Plattform. Der Anstieg der Nutzung von dezentralen Anwendungen und der verstärkte Fokus auf die Skalierbarkeit könnten den Preis in die Höhe treiben. Zudem wird die Marktakzeptanz von Fantom voraussichtlich steigen, was sich positiv auf den Preis auswirken wird.



[App für Android herunterladen](#)

[App für iOS herunterladen](#)

## Fantom Prognose 2030

---

Im Jahr 2030 wird ein jährlicher Tiefstpreis von 0.8045 US-Dollar prognostiziert. Der durchschnittliche Preis könnte bei 1.3623 US-Dollar liegen, mit einem möglichen Höchststand von 1.5993 US-Dollar.

Die Entwicklungen im Bereich der Blockchain-Technologie und die fortschreitende Integration von Fantom in bestehende Finanzsysteme könnten zu diesem Anstieg beitragen. Wenn das Projekt weiterhin erfolgreich bleibt und neue Partnerschaften eingeht, könnte sich der Preis erheblich erhöhen. Außerdem könnte der Einfluss von regulativen Rahmenbedingungen ebenfalls einen positiven Effekt haben.

## Fantom Prognose 2040

---

Für 2040 wird ein jährlicher Tiefstpreis von 1.8447 US-Dollar prognostiziert. Der durchschnittliche Preis könnte sich auf 2.7104 US-Dollar belaufen, während der Höchstpreis 2.9931 US-Dollar

erreichen könnte.

Diese langfristige Prognose deutet darauf hin, dass Fantom bis dahin eine weit verbreitete Akzeptanz in verschiedenen Branchen erlangen könnte. Die ständige Weiterentwicklung der Technologie und die Anwendung in neuen Bereichen wie dem Internet der Dinge (IoT) könnten das Wachstum weiter ankurbeln. Darüber hinaus könnte der Einfluss von positiven Markttrends und der allgemeinen Nachfrage nach Blockchain-Technologien den Preis in die Höhe treiben.

**\ Handel auf BTCC mit 10 kostenlosen USDT! /**

**Jetzt FTM kaufen**



[App für Android herunterladen](#)

[App für iOS herunterladen](#)

## Fantom Coin Prognose der anderen Analysten

---

Cryptopredictions erwartet, dass der Fantom-Preis im Jahr 2024 einen Höchstpreis von 0,792 US-Dollar erreichen wird. Der durchschnittliche Preis wird voraussichtlich 0,633 US-Dollar betragen. Laut ihren Prognosen wird der Mindestpreis bei 0,538 US-Dollar liegen.

Laut den Daten von Digital Coin Price wird der Höchstpreis für FTM bis 2024 voraussichtlich 1,07 US-Dollar betragen. Der durchschnittliche Preis könnte bei 1,03 US-Dollar liegen. Der Mindestpreis wird auf 0,43 US-Dollar geschätzt. Sie prognostizieren außerdem, dass der Höchstpreis für FTM bis 2027 2,23 US-Dollar erreichen wird. Der durchschnittliche Preis wird dann voraussichtlich 2,08 US-Dollar betragen, während der Mindestpreis bei 1,86 US-Dollar liegt.

Coincodex berichtet, dass FTM in den nächsten sechs Monaten auf 0,42 US-Dollar fallen könnte. Jedoch wird auch vorhergesagt, dass der Preis in einem Jahr bei 1,32 US-Dollar liegen wird.

Viele Experten glauben, dass Fantom im Jahr 2024 ein Allzeithoch erreichen wird. Laut der Analyse des beliebten YouTube-Kanals „Successful Trading“ könnte Fantom am Ende des Jahres 3,4 US-Dollar erreichen, was einer Potenzialsteigerung von 780 % entspricht. Der YouTube-Influencer nannte mehrere Gründe für die gute Leistung des Tokens in diesem Jahr. Einer dieser Gründe ist, dass die Fantom-Blockchain eine solide Grundlage hat und von unterstützenden Projekten profitiert.

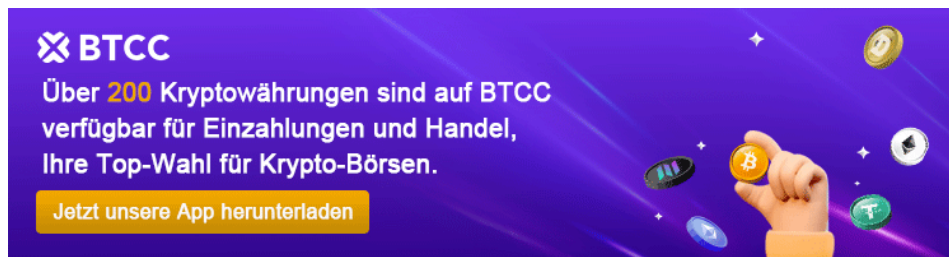
Bitte beachten Sie, dass diese Preisprognosen spekulativ sind und mit Vorsicht betrachtet werden sollten. Der Kryptowährungsmarkt ist sehr volatil und kann von vielen Faktoren beeinflusst werden. Es wird empfohlen, vor Investitionsentscheidungen gründliche Recherchen durchzuführen und

mehrere Informationsquellen zu berücksichtigen.

## Welche Faktoren werden Fantom Krypto Prognose beeinflussen?

---

- **Technologische Entwicklungen:** Die Weiterentwicklung der Fantom-Blockchain, einschließlich Verbesserungen in der Skalierbarkeit und der Transaktionsgeschwindigkeit, spielt eine entscheidende Rolle. Neue Features oder Upgrades können das Interesse und das Vertrauen der Nutzer erhöhen. Berichte über geplante Upgrades oder technologische Partnerschaften sind daher wichtig für die Prognose\*\*<sup>2</sup>: Das allgemeine Interesse an DeFi-Anwendungen und dApps, die auf der Fantom-Plattform laufen, beeinflusst den Preis. Wenn mehr Entwickler und Unternehmen auf Fantom setzen, steigt die Nachfrage nach FTM-Token.
- **Wettbewerben direkter Konkurrenz zu anderen Smart-Contract-Plattformen wie Ethereum, Solana und Cardano.** Veränderungen in der Konkurrenzlandschaft können die Marktposition von Fantom beeinflussen. Neue Entwicklungen bei Wettbewerbern können sowohl positive als auch negative Auswirkungen auf die Fantom-Prognose haben .
- **Regulatorische Rahmenbedin** in der Regulierung von Kryptowährungen können erheblichen Einfluss auf den Markt haben. Strengere Vorschriften könnten die Nutzung von Fantom einschränken oder das Vertrauen der Anleger beeinträchtigen.
- **Makroökonomische Faktoren:** Globale wirtsch, wie Inflation oder Zinssätze, können das Investitionsverhalten im Kryptomarkt beeinflussen. Eine wirtschaftliche Unsicherheit kann Anleger dazu bringen, in sicherere Anlagen zu investieren, was die Nachfrage nach Kryptowährungen verringern könnte.
- **Community und Ökosystem:** Die Unterstützung durch die CommunitWachstum des Fantom-Ökosystems sind ebenfalls entscheidend. Eine engagierte Gemeinschaft kann Innovationen fördern und zur Entwicklung neuer dApps beitragen, was den Wert von FTM langfristig steigern könnte.

The banner features the BTCC logo on the left. The text reads: "Über 200 Kryptowährungen sind auf BTCC verfügbar für Einzahlungen und Handel, Ihre Top-Wahl für Krypto-Börsen." Below this is a yellow button with the text "Jetzt unsere App herunterladen". On the right side, there is a hand holding a Bitcoin coin, surrounded by other cryptocurrency icons like Ethereum, Litecoin, and Dogecoin, all set against a dark purple background with light streaks.

**BTCC**  
Über 200 Kryptowährungen sind auf BTCC  
verfügbar für Einzahlungen und Handel,  
Ihre Top-Wahl für Krypto-Börsen.  
Jetzt unsere App herunterladen

[App für Android herunterladen](#)

[App für iOS herunterladen](#)

## Hat FTM Zukunft?

---

Der jüngste Anstieg der Fantom-Coin-Preise deutet darauf hin, dass die Anleger wahrscheinlich einen beträchtlichen Gewinn erzielen werden. Darüber hinaus zeigt unsere Preisforschung, dass das langfristige Halten von FTM-Coin eine tragfähige Strategie ist.

Trotz des deutlichen Aufwärtstrends der Fantom-Preise sind FTM-Coins und andere Kryptowährungen jedoch sehr volatil und können plötzliche Kursumschwünge erfahren. Fantom könnte für versierte Händler als Investitionsoption attraktiv sein. FTM-Coins und andere Kryptowährungen bieten zwar lukrative Investitionsmöglichkeiten, bergen aber auch erhebliche Risiken. Vor finanziellen Entscheidungen sollte ein gründliches Risikomanagement durchgeführt werden.

**\ Handel auf BTCC mit 10 kostenlosen USDT! /**

[Jetzt FTM kaufen](#)

## Häufige Frage zu Fantom Prognose

---

### Wird Fantom wieder steigen?

Analysten erwarten, dass Fantom aufgrund zunehmender Transaktionen und der Einführung neuer dApps Potenzial hat, bis Ende 2024 neue Höchststände zu erreichen. Einige Schätzungen deuten auf einen Anstieg auf bis zu 1,28 USD hin, während andere Berichte einen Rückgang auf etwa 0,97 USD prognostizieren.

### Was macht Fantom Crypto?

Fantom ist eine dezentrale, Open-Source-Plattform für intelligente Verträge, die eine hochgradig skalierbare Umgebung für dApps und digitale Vermögenswerte bietet. Es wurde als Alternative zu Ethereum entwickelt, um Herausforderungen wie Skalierbarkeit und Sicherheit zu bewältigen. Die Plattform nutzt ein Konsensverfahren, das auf dem asynchronen byzantinischen Fehlertoleranzmodell (aBFT) und Proof of Stake (PoS) basiert, was schnelle Transaktionen und hohe Sicherheit gewährleistet.

### Hat Fantom eine Zukunft?

Die kontinuierliche Entwicklung und Integration neuer dApps sowie die zunehmende Akzeptanz des

Netzwerks könnten zu einem erheblichen Preisanstieg führen. Analysten sind optimistisch, dass Fantom im Laufe der Jahre an Bedeutung gewinnen wird, insbesondere wenn das Projekt neue Partnerschaften eingeht und in neue Technologiebereiche wie das Internet der Dinge (IoT) expandiert .



[App für Android herunterladen](#)

[App für iOS herunterladen](#)

## Wo kann ich Fantom Coin kaufen?

---

Wenn Sie an Fantom Coin interessiert sind, können Sie mit BTCC beginnen.

BTCC hat kürzlich **FTM/USDT** Perpetual Futures mit einem Hebel von bis zu 500 eingeführt. Sie können APT jederzeit und überall über BTCC zum niedrigsten Preis und mit höchster Sicherheit kaufen.

Im Folgenden finden Sie eine Anleitung für den Handel mit Futures auf der Kryptowährungsbörse BTCC:



# Exchange for a better future

### Schritt Eins:

Gehen Sie auf die BTCC-Homepage und melden Sie sich bei Ihrem BTCC-Konto an. Wenn Sie noch kein Konto haben, müssen Sie sich zuerst registrieren.

## Schritt Zwei:

Wählen Sie auf der offiziellen BTCC-Homepage „Einzahlung“ und zahlen Sie mit der von Ihnen bevorzugten Methode (Fiat-Einzahlung, Krypto-Einzahlung oder Konvertierung) auf Ihr Konto ein.

## Schritt Drei:

Gehen Sie zurück zur offiziellen BTCC-Homepage, wählen Sie „Futures“ - „USDT-M Perpetual Futures Contract“, und suchen Sie das Krypto-Handelspaar "**FTM/USDT**".

## Schritt Vier:

Wählen Sie die Art des Kontraktandauftrags. BTCC-Kontraktandaufträge werden in Marktaufträge, Limitaufträge und SL/TP-Aufträge unterteilt.

- **Market Order:** Nutzer platzieren Aufträge zum besten Preis auf dem aktuellen Markt, um einen schnellen Handel zu erreichen.
- **Limit-Order:** Limit-Orders sind eine Art von Aufträgen zum Kauf oder Verkauf von Futures zu einem günstigeren Preis als dem Marktpreis. Wenn Sie zu einem Preis kaufen, der unter dem Marktpreis liegt, oder zu einem Preis verkaufen, der über dem Marktpreis liegt, handelt es sich um eine Limit-Order.
- **SL/TP-Auftrag:** SL/TP-Aufträge sind Aufträge zum Kauf oder Verkauf von Futures zu einem ungünstigeren Preis als dem Marktpreis. Wenn Sie zu einem höheren Preis als dem Marktpreis kaufen oder zu einem niedrigeren Preis als dem Marktpreis verkaufen, wird der Auftrag in Form einer SL/TP-Order erteilt.

## Schritt Fünf:

Passen Sie das Leverage-Multiple an.

**Bitte bedenken Sie, dass der Einsatz von Leverage das Risiko der Liquidation birgt. Die Hebelwirkung sollte auf der Grundlage Ihres finanziellen Status und Ihrer Risikotoleranz angepasst werden.**

## Schritt Sechs:

Wählen Sie die Losgröße und legen Sie den SL/TP-Preis fest.

## Schritt Sieben:

Nach der Einstellung der grundlegenden Daten können die Benutzer wählen, ob sie kaufen (Long eröffnen) oder verkaufen (Short eröffnen) wollen, nachdem sie ihren idealen Preis eingegeben



haben. Händler sollten bedenken, dass der Preis nicht höher oder niedriger sein kann als der höchste Kaufkurs oder der niedrigste Verkaufskurs der Plattform.

### **Schritt Acht:**

Klicken Sie auf die Schaltfläche „Kaufen“ oder „Verkaufen“, und der Auftrag für den Krypto-Futures-Kontrakt ist abgeschlossen.

**\ Handel auf BTCC mit 10 kostenlosen USDT! /**

**[BTCC-Konto eröffnen](#)**

## **CKB Coin in Deutschland kaufen**

---

In Deutschland empfehlen wir Ihnen CKB Coin bei [BTCC](#) zu kaufen.

BTCC ist seit dreizehn Jahren in Betrieb und hat bis heute keine Sicherheitsverletzungen gemeldet. Sie ist eine der ältesten Börsen der Welt.

BTCC ist eine der besten und sichersten Plattformen für den Kauf/Verkauf von Bitcoin (BTC) und anderen Kryptowährungen und verfügt über Finanzlizenzen für Kryptowährungen in Europa, den USA und Kanada. In Europa verfügt BTCC über eine Krypto-Lizenz, die vom litauischen Register für juristische Personen ausgestellt wurde, und wird von der litauischen Behörde zur Untersuchung von Finanzkriminalität reguliert.

Im Vergleich zu anderen großen Kryptowährungsbörsen erhebt BTCC relativ niedrige Gebühren, z. B. nur 0,06 % für Akzeptanten und Market Maker.

BTCC ist eine der wenigen Börsen auf dem Markt, die Anlegern Optionen mit hoher Hebelwirkung bietet und auf den Handel mit Futures spezialisiert ist. Die Nutzer haben Zugang zu mehr als 300 USDT-Margin-Perpetual-Contract-Paaren, darunter viele bekannte Torrents und Meme Coin.



# BTCC

## Exchange for a better future

- Hohe Sicherheit durch behördliche Genehmigungen in den USA, Europa und Kanada
- Keine Finanzierungsgebühren
- 300 Verträge über virtuelle Währungen
- Flexible Hebelwirkung von 10 bis 225 Mal
- Transaktionsgebühren so niedrig wie 0,01 Prozent
- Branchenführende Marktliquidität und Handelstiefe
- Bereitstellung von Pass-Through-Tokens (Edelmetalle, US-Aktien, Aktien aus Taiwan)
- 24-Stunden-Live-Online-Kundendienst
- Jeden Monat eine Vielzahl von Wohlfahrtsaktivitäten

[Zu BTCC](#)

### **Das Folgende könnte Sie interessieren:**

#### **Weitere Prognosen für Kryptowährungen:**

[Wie viel ist Pi Coin Wert? Pi Network Coin Wert Prognose 2024, 2025, 2030.](#)

[Wird Ripple explodieren?-Aktuelle Ratschläge von professionellen Analysten](#)

[Ripple Prognose 2024, 2025, 2030 bis 2050: Kann XRP auf 1 Dollar steigen?](#)

[Solana Prognose 2024-2050: SOL Kursentwicklung 2024 im Detail und 2025-2050 langfristig.](#)

[Ethereum Kurs Prognose kurzfristig 2024 & langfristig 2025-2050.](#)

[Bitcoin Prognose 2024-2030: Wird der BTC Kurs in diesem Jahr über 100.000 Dollar steigen?](#)

[Cardano Prognose 2024, 2025, bis 2030, 2040: Wird Cardano explodieren?](#)

[Bonk Coin Prognose aktuell für 2024, 2025, bis 2030, 2040, 2050: Ist BONK eine gute Investition?](#)

[Shiba Inu Prognose: SHIB Kurs 2024 bis 2025, 2030, 2040, 2050.](#)

[Dogeverse Prognose 2024 bis 2030: Ist es eine gute Investition?](#)

[Chainlink Prognose: Entwicklung von 2024 bis 2030.](#)

[Fetch.ai Prognose 2024, 2025, 2030, 2040: Ist FET eine gute Investition?](#)

[Welche Kryptowährung wird explodieren 2024? - Kryptowährung Prognose Topliste](#)

[Avalanche\(AVAX\) Prognose 2024, 2025, 2030 bis 2040: Hat Avalanche eine Zukunft?](#)

[Hedera Prognose: HBAR Kurs Entwicklung 2024-2040.](#)

[VeChain Prognose: VET Kurs Entwicklung 2024, 20 bis 2050.](#)

[IOTA Prognose 2024, 2025 bis 2040, 2050: Kann IOTA auf 100 Euro steigen?](#)

[Floki Coin Prognose 2024 bis 2040: Kann Floki Inu 1 Cent erreichen?](#)

[Litecoin Prognose: LTC Kurs Entwicklung 2024, 2025, 2030 bis 2040, 2050.](#)

[Bitcoin Cash Prognose: BCH Kursentwicklung 2024-2050.](#)

[Pepe Coin Prognose 2024-2050: Kann PEPE 1 Cent erreichen?](#)

[BNB Prognose 2024-2030: Wie hoch wird BNB steigen?](#)

[Polygon Prognose: Entwicklung von 2024 bis 2050.](#)

## **Weitere Erklärungen zu Kryptowährungen:**

[Was ist Pi Network? Wie viel ist Pi Network wert 2024, 2025, 2030?](#)

[Was ist Pi Coin \(PI\)? Wann wird PI Coin handelbar? Wie viel ist PI wert?](#)

[WienerAI Erklärung, Prognose und Kaufen: Ist WAI eine gute Investition?](#)

[Bitcoin Minetrix Erklärung, Prognose und Kaufen: Alles über Bitcoin Minetrix\(BTCMTX\)](#)

[Was ist BNB? Was steckt hinter BNB? Was kann man mit Binance Coin machen? - Alles über BNB](#)

[Was ist Polymarket? Wie zentralisierte Prognosemärkte funktionieren?](#)

[Kaspa Coin Erklärung und Prognose: Was ist Kaspa Coin? Hat Kaspa Coin eine Zukunft?](#)

[Was ist Hamster Combat? HMSTR Erklärung, Gameplay, Coin Earning Cheats und Prognose](#)

[Was ist Sun Wukong Coin \(WUKONG\)? Meme Coin mit großem Potenzial aus Black Myth: Wukong.](#)

[Bitcoin, Ether und Solana: Fünf führende Kryptowährungen 2024, die Sie kennen müssen](#)

[Was ist USDT? Wie funktioniert Tether?](#)

[Was ist SushiSwap? Alles über SUSHI](#)

### **Weitere Grundlagen zu Kryptowährungen:**

[Krypto Steuern in Deutschland: Ein Leitfaden zur Besteuerung von Kryptowährungen 2024](#)

[Was ist Bitcoin Halving? Wann ist die nächste Halving? - Alles Sie wissen müssen](#)

[Was ist ein NFT? -Alles, was Sie wissen sollten](#)

[Alles über die Bitcoin Konferenz 2024: Termine, Programm, Gäste und Highlights der Konferenz](#)

[Online Geld machen: 200-500 Euro am Tag verdienen- So steigern Sie Ihr Einkommen 2024](#)