

Einzahlen und Prämien verdienen



Melden Sie sich an und zahlen Sie ein, um bis zu **10.055 USDT** an Boni zu erhalten. Exklusiv nur für Neubenutzer.

Jetzt holen

## [ PDF Database Document ] - BTCC Cryptocurrency Exchange

<https://www.btcc.com/de-DE/academy/research-analysis/fetch-ai-prognose>

**Fetch.AI Prognose 2024, 2025, 2030, 2040: Kann Fetch.AI einen Bullenmarkt einleiten?**



**Fetch.AI (FET) ist eine der führenden Plattformen, die Künstliche Intelligenz (KI) mit Blockchain-Technologie kombiniert. Die Plattform bietet großes Potenzial für die Zukunft.**

**Der Token FET von Fetch.AI ist auch 2024 noch profitabel. Fetch.AI (FET) hat in den letzten 1 Jahr 664% an Wert gewonnen, eine Performance, die 93% der Top 100 Krypto-Assets in einem Jahr übertrifft.**

**Der heutige Fetch.AI-Preis ist \$ 1.3219 und die 24-Stunden-Preisänderung ist 2.95%.**

**Kann Fetch.AI einen Bullenmarkt einleiten? Wie wird sich der Preis des FET-Tokens in den kommenden Jahren entwickeln?**

**Diese Fetch.ai Prognose untersucht die wichtigsten Faktoren, die den Wert von Fetch.ai beeinflussen könnten, und gibt einen Ausblick auf mögliche Preisbewegungen.**

**\ Handel auf BTCC mit 10 kostenlosen USDT! /**

**[BTCC-Konto eröffnen](#)**

**BTCC**  
Über **200** Kryptowährungen sind auf BTCC verfügbar für Einzahlungen und Handel, Ihre Top-Wahl für Krypto-Börsen.  
[Jetzt unsere App herunterladen](#)

[App für Android herunterladen](#)

[App für iOS herunterladen](#)

# Inhaltsverzeichnis

- [Was ist Fetch.AI\(FET\)?](#)
- [Was ist Fetch.AI ASI Token?](#)
- [Fetch.AI Tokenomics](#)
- [Fetch.AI Kurs](#)
- [Fetch.AI Prognose 2024](#)
- [Fetch.AI Kurs Prognose Langfristig: 2025-2050](#)
- [Fetch.AI News Prognose](#)
- [Welche Faktoren werden Prognose Fetch.AI beeinflussen?](#)
- [Fetch.AI kaufen in Deutschland](#)
- [Häufige Frage zu Fetch.AI Prognose](#)

## Was ist Fetch.AI(FET)?

---

Fetch.AI(FET) ist eine dezentrale Plattform, die sich der Kombination von künstlicher Intelligenz (KI) und Blockchain-Technologie verschrieben hat.

Die Plattform hat das Ziel, Maschinen zu befähigen, komplexe Aufgaben eigenständig zu erledigen. Dazu gehören automatisierter Handel, Datenaustausch und andere alltägliche Aufgaben. Dies geschieht durch den Einsatz von intelligenten Agenten, sogenannten autonomen Agenten.

Diese Agenten können selbstständig Aufgaben wie die Ermittlung des besten Preises für eine Dienstleistung oder die Optimierung von Transaktionen durchführen. Sie agieren in einem offenen Netzwerk. Dadurch werden neue Formen der Automatisierung und Effizienz ermöglicht.

FET ist die Kryptowährung der Fetch.AI-Plattform. Sie dient als Anreiz für die Teilnehmer des Netzwerks und als Zahlungsmittel für die Erfüllung von Aufgaben durch die Agenten.

**Tipps zum Lesen:** [Top AI Crypto Coins zum kaufen 2024](#)



[App für Android herunterladen](#)

[App für iOS herunterladen](#)

# Was ist Fetch.AI ASI Token?

---

Fetch.AI ASI ist das Ergebnis einer bedeutenden Fusion, bei der die Tokens von Fetch.AI (FET), SingularityNET (AGIX) und Ocean Protocol (OCEAN) zu einem neuen Artificial Superintelligence (ASI)-Token zusammengeführt wurden. Diese Fusion zielt darauf ab, die Synergien zwischen diesen Projekten zu stärken, insbesondere im Bereich der künstlichen Intelligenz (KI), und den Fortschritt hin zu einer dezentralisierten Künstlichen Allgemeinen Intelligenz (AGI) zu beschleunigen.

In Bezug auf die Marktleistung konnte Fetch.ai während der Umstrukturierung einen starken Anstieg verzeichnen, mit einem Preisanstieg von etwa 30 % in kurzer Zeit, was zeigt, dass die Marktteilnehmer großes Vertrauen in die zukünftigen Möglichkeiten dieses Projekts haben. Das Potenzial dieses Zusammenschlusses liegt in der erweiterten Nutzung von KI-Technologien für unterschiedliche Branchen, von Automatisierung bis hin zu dezentralisierten Finanzanwendungen.

Diese Entwicklungen machen Fetch.ai zu einem bedeutenden Akteur im Bereich Künstliche Intelligenz und Blockchain, insbesondere durch die Integration mit leistungsstarken Partnern wie SingularityNET und Ocean Protocol.

## Fetch.AI Fusion-Wann?

Die Token-Fusion erfolgt in mehreren Phasen, wobei FET, AGIX und OCEAN schrittweise in ASI umgewandelt werden. Diese Umstellung soll die Interoperabilität der KI-Anwendungen zwischen verschiedenen Netzwerken verbessern und neue Märkte für KI-gestützte Lösungen erschließen.

Die Verteilung der ASI-Token erfolgt in zwei Phasen, beginnend am 1. Juli 2024.

In der ersten Phase werden die AGIX- und OCEAN-Token vorübergehend in FET umgewandelt. Das Projekt wird in „Federation for Artificial Superintelligence (FET)“ umbenannt.

In der zweiten Phase, die Mitte Juli 2024 beginnt, wird das Netzwerk nun auf ASI aktualisiert und ASI-Token werden über verschiedene Blockchains verfügbar sein.

## Fetch.AI Tokenomics

---

Fetch.AI (FET) hat eine Gesamtversorgung von 2,63 Milliarden Token, wobei etwa 2,52 Milliarden Token derzeit im Umlauf sind.

Die Tokenomics von Fetch.AI wurden stark durch die kürzliche Fusion mit den Tokens von SingularityNET (AGIX) und Ocean Protocol (OCEAN) beeinflusst. In einem schrittweisen Prozess wurden AGIX und OCEAN in FET umgewandelt, bevor FET im zweiten Schritt in den neuen ASI-Token überführt wird, der das Netzwerk der Künstlichen Superintelligenz (ASI) repräsentiert.

Der ASI-Token wird durch einen 1:1-Umtausch von FET auf ASI eingeführt, während AGIX und OCEAN zu festgelegten Umrechnungskursen ebenfalls in ASI umgewandelt werden können. Dieser Prozess soll die Token-Bestandteile der beteiligten Plattformen vereinheitlichen und die Entwicklung

von dezentraler künstlicher Intelligenz beschleunigen.

FET und ASI-Token sind zentral für das Governance-Modell des Netzwerks, was bedeutet, dass Token-Inhaber über wichtige Entscheidungen und zukünftige Entwicklungen abstimmen können. Zudem bieten sie Zugang zu erweiterten Diensten im Netzwerk, einschließlich AI-Tools für autonome Agenten und Machine-Learning-Anwendungen.

Die Umstellung auf den ASI-Token und das neue Netzwerk markiert einen wichtigen Meilenstein für Fetch.AI und die beteiligten Projekte, da sie das Potenzial für KI-getriebene, autonome Ökosysteme weiter entfalten.



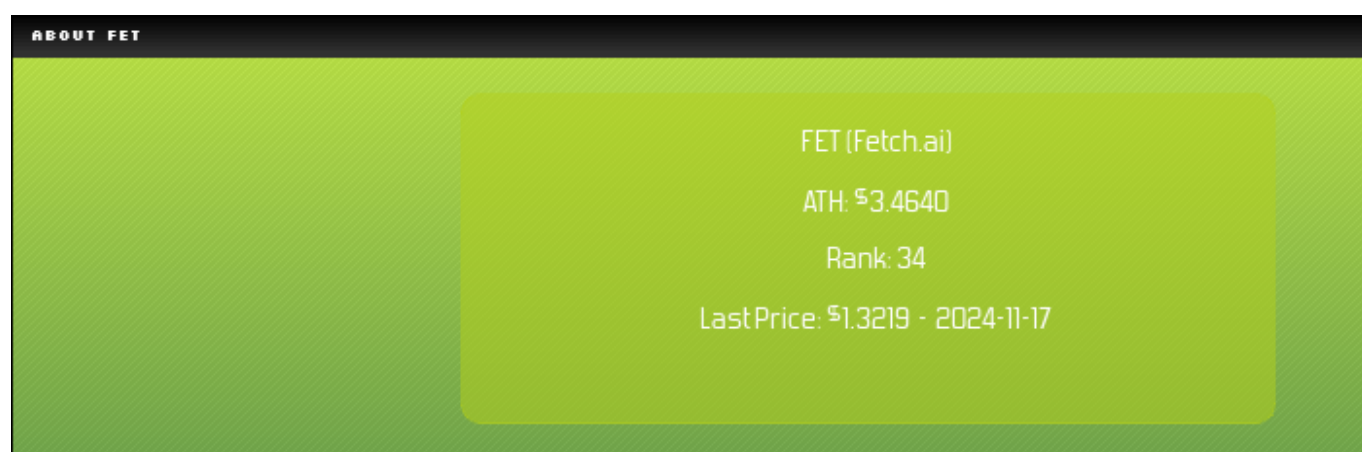
The banner features the BTCC logo on the left. The main text asks 'Möchten Sie irgendwo mit Kryptowährungen, Aktien und Futures handeln?' (Do you want to trade anywhere with cryptocurrencies, stocks, and futures?). Below this, it says 'Jetzt unsere App herunterladen' (Download our app now) with icons for Google Play and the App Store. To the right, it states 'Unterstützt Fiat- und Krypto-Einzahlungen' (Supports fiat and crypto payments) next to an image of a smartphone displaying the BTCC app interface.

[App für Android herunterladen](#)

[App für iOS herunterladen](#)

## Fetch.AI Kurs

### Fetch.AI Kurs und Martperformance aktuell



✕	
Kryptowährung	Fetch.ai
Token	FET
Preis	\$ 1.3219 ▲ 2.95%
Rang	34

Marktkapitalisierung	\$ 3.3B
24H Handelsvolumen	\$ 518.8M
Allzeithoch	\$ 3.4640
Allzeittief	\$ 0.0000
24H-Hoch	\$ 0.0000
24H-Tief	\$ 0.0000
Zyklus-Hoch	\$ 0.0000 /
Zyklus-Tief	\$ 0.0000 /
Update-Zeit	2024-11-17 00:01:02

Fetch.AI Kurs aktuell liegt bei \$ \$ 1.3219.

Fetch.AI hat ein 24-Stunden-Handelsvolumen von \$ 518.8M und eine Marktkapitalisierung von \$ 3.3B.

In Bezug auf die Marktkapitalisierung liegt Fetch.AI derzeit auf Platz 34.

## Fetch.AI Kurs Euro

1 FET = 1.22 EUR

1 EUR = 0.822601 FET

## Fetch.AI Kurs Verlauf

Bevor wir eine Vorhersage über die zukünftige Performance von Fetch.AI treffen, sollten wir den Fetch.AI Kursverlauf verstehen, der uns helfen wird, eine solide Fetch.AI Prognose zu treffen und eine gute Investitionsentscheidung zu treffen.

## Kurs Fetch.AI Veränderung in einem Jahr

Price Change 1H Percent	0.04%
Price Change 1D Percent	2.95%
Price Change 7D Percent	-8.39%
Price Change 30D Percent	-3.21%
Price Change 90D Percent	57.67%
Price Change 365D Percent	200.36%

## Fetch.AI Kurs Spanne in einem Jahr

	Minimum	Durchschnitt	Maximum
--	---------	--------------	---------

1H	\$ 1.3045	\$ 1.3176	\$ 1.3262
1D	\$ 1.2598	\$ 1.3048	\$ 1.3457
7D	\$ 1.1931	\$ 1.3717	\$ 1.6325
30D	\$ 1.0949	\$ 1.3261	\$ 1.6325
90D	\$ 0.8068	\$ 1.3398	\$ 1.7339
365D	\$ 0.3981	\$ 1.4170	\$ 3.4640

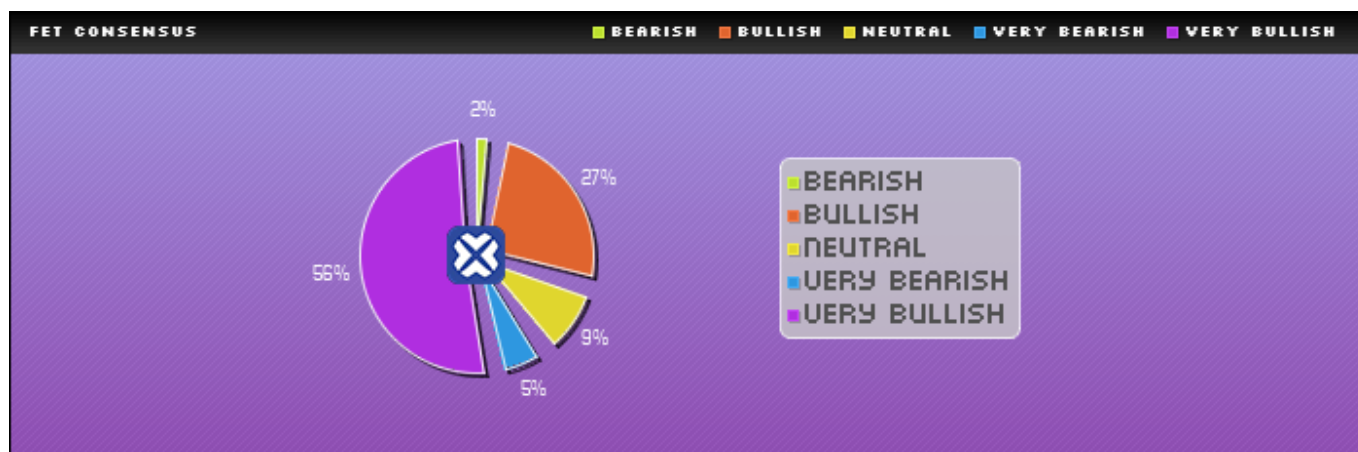
\ Handel auf BTCC mit 10 kostenlosen USDT! /

[BTCC-Konto eröffnen](#)

## Fetch.AI Prognose 2024

### Fetch AI Technical Analysis 2024

Wir werden Fetch.AI Stimmungsindikator verwenden, um eine technische Analyse der Fetch.AI 2024 Prognose bereitzustellen.



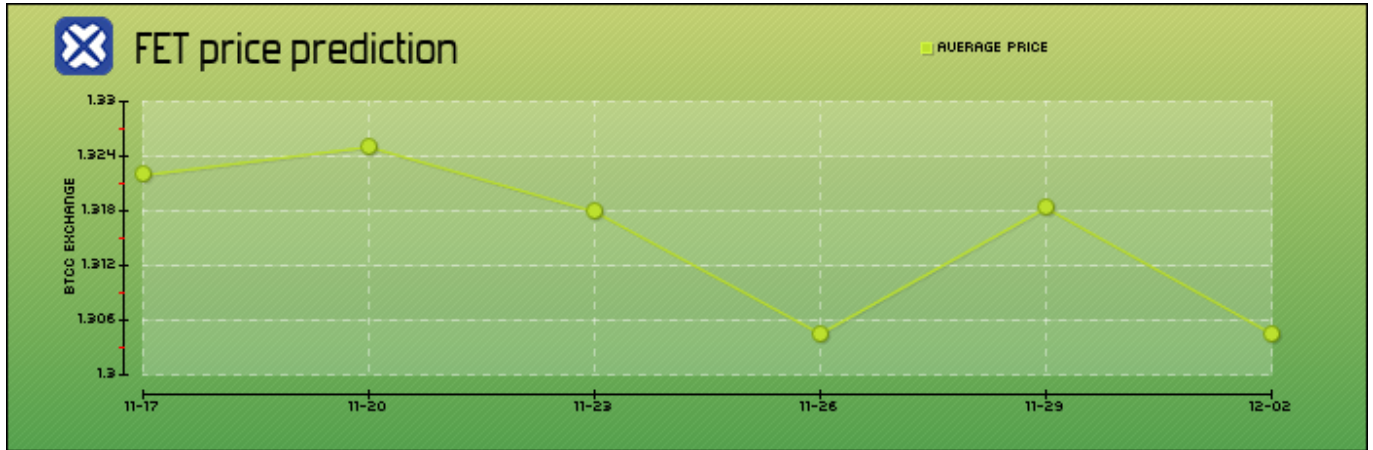
Very bearish	Bearish	Neutral	Bullish	Very bullish
3	1	5	15	31

Der Stimmungsindikator wird verwendet, um die Ansichten der Anleger über die künftige Marktentwicklung wiederzugeben, und kann in verschiedene Stimmungsstufen eingeteilt werden:

1. Sehr pessimistisch (Very Bearish): Sehr pessimistisch bedeutet, dass Anleger allgemein der Meinung sind, dass der Markt deutlich fallen wird.
2. Pessimistisch (Bearish): Pessimistisch beschreibt die Erwartung, dass der Markt wahrscheinlich fallen wird.
3. Neutral (Neutral): Neutral bedeutet, dass die Anleger keine klare Prognose oder Erwartung für die zukünftige Marktentwicklung haben.
4. Optimistisch (Bullish): Optimistisch beschreibt die Ansicht, dass der Markt steigen wird.
5. Sehr optimistisch (Very Bullish): Sehr optimistisch bedeutet, dass die Anleger fest davon überzeugt sind, dass der Markt stark steigen wird.

## Prognose Fetch.AI 2024 kurzfristig

Auf der Grundlage der technischen Indikatoren von BTCC in Verbindung mit der jüngsten Marktentwicklung von Fetch.AI wird im Folgenden eine Fetch.AI Prognose aktuell kurzfristig 2024 vom 11-17 bis 12-02 gegeben:



Datum	Kursprognose	Änderung
11-17	\$ 1.3219	0.00%
11-20	\$ 1.3250	0.23%
11-23	\$ 1.3179	-0.3%
11-26	\$ 1.3045	-1.32%
11-29	\$ 1.3183	-0.27%
12-02	\$ 1.3045	-1.32%

Laut der technischen Prognose von BTCC wird Fetch.AI am 11-17 \$ 1.3219 und am 12-02 \$ 1.3045 erreichen.

**\ Handel auf BTCC mit 10 kostenlosen USDT! /**

**10 USDT Willkommensbonus**

**BTCC**  
Über **200** Kryptowährungen sind auf BTCC verfügbar für Einzahlungen und Handel, Ihre Top-Wahl für Krypto-Börsen.  
[Jetzt unsere App herunterladen](#)

[App für Android herunterladen](#)

[App für iOS herunterladen](#)

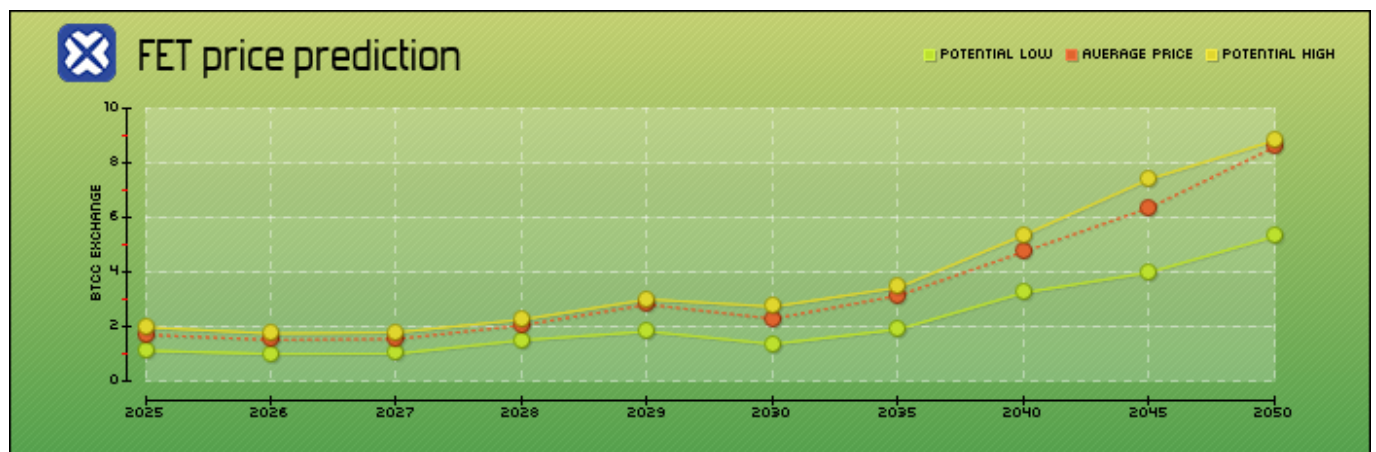


# Fetch.AI Kurs Prognose Langfristig: 2025-2050

Auf der Grundlage der technischen Indikatoren von BTCC in Verbindung mit der Marktentwicklung von Fetch.AI wird im Folgenden eine langfristige Fetch.AI KursPrognose vom 2025 bis 2050 in Tabelle gegeben.

Anhand dieser Entwicklung können Anleger besser beurteilen, ob sie sich an einer langfristigen Investition beteiligen sollten oder nicht.

## Fetch.AI Kurs Prognose langfristig in Tabelle



Jahr	Mindestpreis	Durchschnittspreis	Höchstpreis
2025	\$ 1.1106	\$ 1.6987	\$ 1.9670
2026	\$ 0.9919	\$ 1.5075	\$ 1.7429
2027	\$ 1.0023	\$ 1.5423	\$ 1.7854
2028	\$ 1.4979	\$ 2.0437	\$ 2.2530
2029	\$ 1.8137	\$ 2.8049	\$ 2.9949
2030	\$ 1.3558	\$ 2.2832	\$ 2.7272
2035	\$ 1.8971	\$ 3.1366	\$ 3.4324
2040	\$ 3.2403	\$ 4.7413	\$ 5.3528
2045	\$ 3.9823	\$ 6.3499	\$ 7.4050
2050	\$ 5.3039	\$ 8.5798	\$ 8.8183

## Fetch.AI Prognose 2025

Mit Blick auf das Jahr 2025 und darüber hinaus wird erwartet, dass der Preis von Fetch.ai weiter steigen wird, da die KI-Technologie weiter voranschreitet.

Insbesondere wird erwartet, dass der Preis von FET im Jahr 2025 zwischen \$ 1.1106 und \$ 1.9670 schwanken wird.

## Fetch.AI Prognose 2030

Laut der langfristigen Preisprognose von Fetch.AI wird erwartet, dass FET bis 2030 zwischen \$ 1.3558 und \$ 2.7272 schwanken wird, mit einem Durchschnittspreis von etwa \$ 2.2832.

## Fetch.AI Prognose 2040

Mit Blick auf das Jahr 2040 zeigt FET, der native Token von Fetch.ai, weiterhin großes Potenzial. Bis dahin wird die Integration von KI in dezentralisierte Ökosysteme wahrscheinlich noch tiefer sein. Dies macht den ASI-Token (früher bekannt als FET) zu einem wichtigen Akteur im KI-Kryptobereich. Das erwartete Wachstum von KI-gesteuerten Anwendungen und der erfolgreiche Zusammenschluss der AI Superintelligence Alliance (ASA) werden jedoch die Schlüsselfaktoren für diese langfristige Prognose sein.

Nach einer individuellen Analyse dieser Faktoren liegen unsere Kursprognosen für Fetch.ai (FET) im Jahr 2040 bei \$ 5.3528 (höchster Wert), \$ 3.2403 (niedrigster Wert) und \$ 4.7413 (Durchschnittswert).

## ASI Fetch.AI Prognose 2050

Die technische Prognose von BTCC für Fetch.AI im Jahr 2050 lautet wie folgt:  
Bis 2050 wird erwartet, dass FET zwischen \$ 5.3039 und \$ 8.8183 schwankt, mit einem Durchschnittspreis von etwa \$ 8.5798.

## Fetch. AI Prognose Bullrun

Die Preisprognosen für Fetch.ai (FET) im Jahr 2024 deuten auf einen vielversprechenden Bullrun hin, besonders ab September.

In diesem Monat könnte der FET-Preis zwischen 0,8 und 1,4 US-Dollar liegen, wobei ein möglicher Ausbruch nach oben zu erwarten ist, insbesondere in Erwartung der „Uptober“-Rallye.

Im November wird erwartet, dass sich der Bullrun fortsetzt. Insgesamt wird Fetch.ai für das letzte Quartal des Jahres als ein starker Kandidat für weitere Preissteigerungen gesehen.

**\ Handel auf BTCC mit 10 kostenlosen USDT! /**

**[BTCC-Konto eröffnen](#)**

## Fetch.AI News Prognose

---



Die Marktstimmung für Fetch.AI (FET) zeigt sich momentan äußerst optimistisch. Mehrere Krypto-Analysten und Quellen stufen FET als eine der vielversprechendsten Investitionen ein, mit einem enormen Wachstumspotenzial. Einige Prognosen sprechen sogar von einem möglichen 1000-fachen Gewinn, was das starke Vertrauen in die Zukunft des Tokens unterstreicht. Zusätzlich gehört FET zu den führenden Altcoins, die nach den jüngsten Maßnahmen der US-Notenbank deutliche Kursgewinne verzeichnen konnten.

On-Chain-Daten bestätigen ebenfalls die starke Kaufnachfrage, was zu einem weiteren Preisanstieg auf bis zu 2 US-Dollar führen könnte. Analysten sind zuversichtlich, dass der jüngste Abwärtstrend von FET sein Ende gefunden hat, was die positive Marktdynamik weiter verstärkt.

Auf der anderen Seite sind keine klaren Anzeichen für eine pessimistische Stimmung erkennbar. Die meisten aktuellen Berichte konzentrieren sich auf die positive Entwicklung des Tokens und das Potenzial für weitere Kursgewinne.

Zusammengefasst spricht vieles für eine positive Entwicklung von Fetch.AI, und das Interesse seitens der Investoren bleibt hoch.

The advertisement banner for BTCC has a green background with a subtle grid pattern. At the top center is the BTCC logo, which consists of a white 'X' symbol followed by the text 'BTCC'. Below the logo, the text 'Erhöhen Sie Ihren VIP-Status für weitere Vorteile' is written in a bold, yellow font. Underneath that, 'BTCC - Ihre bevorzugte Krypto-Terminbörse' is written in a smaller white font. At the bottom left, there is a green button with a white hammer icon and the text 'Jetzt unsere App herunterladen'. In the center, there are two logos: 'DISPONIBILE EN Google Play' and 'Consíguelo en el App Store'. At the bottom right, the text 'Unterstützt Fiat- und Krypto-Einzahlungen' is displayed next to a stack of gold coins and a blue diamond icon.

[App für Android herunterladen](#)

[App für iOS herunterladen](#)

## Welche Faktoren werden Prognose Fetch.AI beeinflussen?

---

Die FET Coin Prognose wird von verschiedenen Faktoren beeinflusst.

Ein entscheidender Aspekt ist die allgemeine Marktentwicklung im Bereich der Kryptowährungen. Wenn der Markt insgesamt bullish ist, könnte auch der FET-Preis steigen.

Zudem spielt die technologische Weiterentwicklung von Fetch.ai eine wesentliche Rolle. Erfolgreiche Updates und Partnerschaften können das Vertrauen der Anleger stärken und den Preis positiv beeinflussen.

Auch die zunehmende Nutzung von KI-Anwendungen, insbesondere in dezentralen Netzwerken, wird als treibende Kraft für den langfristigen Erfolg und die Wertsteigerung des FET-Coins gesehen.

Schließlich können makroökonomische Faktoren wie regulatorische Veränderungen oder wirtschaftliche Trends ebenfalls einen erheblichen Einfluss auf die FET Coin Prognose haben.

## Fetch.AI kaufen in Deutschland

---

In Deutschland empfehlen wir Ihnen Fetch.ai Coin bei [BTCC](#) zu kaufen.

BTCC ist seit dreizehn Jahren in Betrieb und hat bis heute keine Sicherheitsverletzungen gemeldet. Sie ist eine der ältesten Börsen der Welt.

BTCC ist eine der besten und sichersten Plattformen für den Kauf/Verkauf von Bitcoin (BTC) und anderen Kryptowährungen und verfügt über Finanzlizenzen für Kryptowährungen in Europa, den USA und Kanada. In Europa verfügt BTCC über eine Krypto-Lizenz, die vom litauischen Register für juristische Personen ausgestellt wurde, und wird von der litauischen Behörde zur Untersuchung von Finanzkriminalität reguliert.

Im Vergleich zu anderen großen Kryptowährungsbörsen erhebt BTCC relativ niedrige Gebühren, z. B. nur 0,06 % für Akzeptanten und Market Maker.

BTCC ist eine der wenigen Börsen auf dem Markt, die Anlegern Optionen mit hoher Hebelwirkung bietet und auf den Handel mit Futures spezialisiert ist. Die Nutzer haben Zugang zu mehr als 300 USDT-Margin-Perpetual-Contract-Paaren, darunter viele bekannte Torrents und Meme Coin.

[Zu BTCC](#)

The image is a promotional banner for the BTCC mobile application. It features a dark blue background with the BTCC logo (a white 'X' inside a square) and the text 'BTCC' in white. Below the logo, the text reads 'Möchten Sie irgendwo mit Kryptowährungen, Aktien und Futures handeln?' in white. At the bottom left, it says 'Jetzt unsere App herunterladen' followed by the Google Play and App Store logos. To the right of these logos, it says 'Unterstützt Fiat- und Krypto-Einzahlungen'. On the right side of the banner, there is a white smartphone displaying the BTCC app interface with the logo on the screen.

**BTCC**  
Möchten Sie irgendwo mit Kryptowährungen,  
Aktien und Futures handeln?  
Jetzt unsere App herunterladen   Unterstützt Fiat- und  
Krypto-Einzahlungen

[App für Android herunterladen](#)

[App für iOS herunterladen](#)

## Häufige Frage zu Fetch.AI Prognose

---

### Wie hoch kann Fetch steigen?

Laut den technischen Indikatoren von BTCC wird Fetch.AI im Jahr 2025 einen Höchstpreis von \$ 1.9670 und im Jahr 2030 einen Höchstpreis von \$ 2.7272 erreichen. Anleger können anhand der langfristigen Prognose von Fetch.AI beurteilen, ob sie einsteigen sollten.

### Kann Fetch.AI \$100/100 Dollar erreichen?

Laut der Prognose von BTCC ist es für Fetch.AI im Grunde unmöglich, 100 US-Dollar zu erreichen. Es liegt noch ein langer Weg vor dem Unternehmen.

### Wann wird Fetch.AI zu ASI?

Die Verteilung der ASI-Token erfolgt in zwei Phasen, beginnend am 1. Juli 2024. In der ersten Phase werden die AGIX- und OCEAN-Token vorübergehend in FET umgewandelt. Das Projekt wird in „Federation for Artificial Superintelligence (FET)“ umbenannt. In der zweiten Phase, die Mitte Juli 2024 beginnt, wird das Netzwerk nun auf ASI aktualisiert und ASI-Token werden über verschiedene Blockchains verfügbar sein.

### Ist Fetch AI eine gute Investition?/ Lohnt es sich, Fetch zu haben?

*Fetch.AI (FET) ist eine der führenden Plattformen, die künstliche Intelligenz (KI) mit Blockchain-Technologie kombiniert. Die Plattform bietet ein großes Potenzial für die Zukunft.*

*Fetch.AI schneidet im Jahr 2024 unglaublich gut ab. Fetch.AI (FET) hat in den letzten 12 Monaten einen Wertzuwachs von 664 % verzeichnet und damit 93 % der Top 100 Krypto-Assets in diesem Jahr übertroffen.*

### Wird Fetch AI im Jahr 2024 steigen?

Der Kurs von Fetch.AI ist in den letzten 365 Tagen um 664 % gestiegen. Dies zeigt das enorme Entwicklungspotenzial.

Laut der Prognose von BTCC wird Fetch.AI im Jahr 2024 stetig steigen und im Jahr 2025 einen Durchschnittspreis von \$ 1.6987 erreichen.

### **Wird Fetch AI abgeschafft?**

Fetch.ai wird nicht abgeschafft, sondern erlebt derzeit eine bedeutende Umstrukturierung. Das Projekt ist Teil einer Fusion zur Bildung eines neuen "Artificial Superintelligence Alliance" (ASI)-Tokens. Bei dieser Fusion werden die Tokens von Fetch.ai (FET), SingularityNET (AGIX), und Ocean Protocol (OCEAN) zu einem einheitlichen ASI-Token zusammengeführt. Dies ist Teil eines Plans, die Synergien zwischen den Projekten zu maximieren und die Interoperabilität im Bereich Künstliche Intelligenz (KI) zu verbessern.

Diese Entwicklung bedeutet, dass Fetch.ai zwar in der bisherigen Form als "FET" verschwindet, aber der neue ASI-Token die Funktionalitäten und das Potenzial von Fetch.ai weiterführen wird. Der Handel mit FET bleibt bis zur vollständigen Umsetzung der Fusion aktiv, sodass Investoren und Nutzer weiterhin mit dem Token interagieren können.

### **Wie ist Fetch. AI Price Prediction?**

Mit Blick auf das Jahr 2025 und darüber hinaus wird erwartet, dass der Preis von Fetch.ai weiter steigen wird, da die KI-Technologie weiter voranschreitet.

Insbesondere wird erwartet, dass Fetch. AI Price Prediction zwischen \$ 1.1106 und \$ 1.9670 schwanken wird.

Laut der langfristigen Preisprognose von Fetch.AI wird erwartet, dass FET bis 2030 zwischen \$ 1.3558 und \$ 2.7272 schwanken wird, mit einem Durchschnittspreis von etwa \$ 2.2832.

### **Wie handelt man Futures auf BTCC?**

---

BTCC unterstützt den Handel mit unbefristeten Futures-Kontrakten mit einem Hebel von bis zu 225x. Nutzer können über 300 Kryptowährungen auf BTCC zu den günstigsten Preisen und mit höchster Sicherheit handeln.

Im Folgenden finden Sie eine Anleitung für den Handel mit Futures auf der Kryptowährungsbörse BTCC:



# BTCC

## Exchange for a better future

### Schritt Eins:

Gehen Sie auf die BTCC-Homepage und melden Sie sich bei Ihrem BTCC-Konto an. Wenn Sie noch kein Konto haben, müssen Sie sich zuerst registrieren.

### Schritt Zwei:

Wählen Sie auf der offiziellen BTCC-Homepage „Einzahlung“ und zahlen Sie mit der von Ihnen bevorzugten Methode (Fiat-Einzahlung, Krypto-Einzahlung oder Konvertierung) auf Ihr Konto ein.

### Schritt Drei:

Gehen Sie zurück zur offiziellen BTCC-Homepage, wählen Sie „Futures“ - „USDT-M Perpetual Futures Contract“, und suchen Sie das Krypto-Handelspaar.

### Schritt Vier:

Wählen Sie die Art des Kontrakt handelsauftrags. BTCC-Kontrakt aufträge werden in Marktaufträge, Limitaufträge und SL/TP-Aufträge unterteilt.

- **Market Order:** Nutzer platzieren Aufträge zum besten Preis auf dem aktuellen Markt, um einen schnellen Handel zu erreichen.
- **Limit-Order:** Limit-Orders sind eine Art von Aufträgen zum Kauf oder Verkauf von Futures zu einem günstigeren Preis als dem Marktpreis. Wenn Sie zu einem Preis kaufen, der unter dem Marktpreis liegt, oder zu einem Preis verkaufen, der über dem Marktpreis liegt, handelt es sich um eine Limit-Order.
- **SL/TP-Auftrag:** SL/TP-Aufträge sind Aufträge zum Kauf oder Verkauf von Futures zu einem ungünstigeren Preis als dem Marktpreis. Wenn Sie zu einem höheren Preis als dem Marktpreis kaufen oder zu einem niedrigeren Preis als dem Marktpreis verkaufen, wird der Auftrag in Form einer SL/TP-Order erteilt.

### **Schritt Fünf:**

Passen Sie das Leverage-Multiple an.

**Bitte bedenken Sie, dass der Einsatz von Leverage das Risiko der Liquidation birgt. Die Hebelwirkung sollte auf der Grundlage Ihres finanziellen Status und Ihrer Risikotoleranz angepasst werden.**

### **Schritt Sechs:**

Wählen Sie die Losgröße und legen Sie den SL/TP-Preis fest.

### **Schritt Sieben:**

Nach der Einstellung der grundlegenden Daten können die Benutzer wählen, ob sie kaufen (Long eröffnen) oder verkaufen (Short eröffnen) wollen, nachdem sie ihren idealen Preis eingegeben haben. Händler sollten bedenken, dass der Preis nicht höher oder niedriger sein kann als der höchste Kaufkurs oder der niedrigste Verkaufskurs der Plattform.

### **Schritt Acht:**

Klicken Sie auf die Schaltfläche „Kaufen“ oder „Verkaufen“, und der Auftrag für den Krypto-Futures-Kontrakt ist abgeschlossen.

**\ Handel auf BTCC mit 10 kostenlosen USDT! /**

**BTCC-Konto eröffnen**

### **Das Folgende könnte Sie interessieren:**

#### **Weitere Prognosen für Kryptowährungen:**

[Wie viel ist Pi Coin Wert? Pi Network Coin Wert Prognose 2024, 2025, 2030.](#)

[Wird Ripple explodieren?-Aktuelle Ratschläge von professionellen Analysten](#)

[Ripple Prognose 2024, 2025, 2030 bis 2050: Kann XRP auf 1 Dollar steigen?](#)

[Solana Prognose 2024-2050: SOL Kursentwicklung 2024 im Detail und 2025-2050 langfristig.](#)

[Ethereum Kurs Prognose kurzfristig 2024 & langfristig 2025-2050.](#)

[Bitcoin Prognose 2024-2030: Wird der BTC Kurs in diesem Jahr über 100.000 Dollar steigen?](#)

[Cardano Prognose 2024, 2025, bis 2030, 2040: Wird Cardano explodieren?](#)



[Bonk Coin Prognose aktuell für 2024, 2025, bis 2030, 2040, 2050: Ist BONK eine gute Investition?](#)

[Shiba Inu Prognose: SHIB Kurs 2024 bis 2025, 2030, 2040, 2050.](#)

[Dogeverse Prognose 2024 bis 2030: Ist es eine gute Investition?](#)

[Chainlink Prognose: Entwicklung von 2024 bis 2030.](#)

[Fetch.ai Prognose 2024, 2025, 2030, 2040: Ist FET eine gute Investition?](#)

[Welche Kryptowährung wird explodieren 2024? - Kryptowährung Prognose Topliste](#)

[Avalanche\(AVAX\) Prognose 2024, 2025, 2030 bis 2040: Hat Avalanche eine Zukunft?](#)

[Hedera Prognose: HBAR Kurs Entwicklung 2024-2040.](#)

[VeChain Prognose: VET Kurs Entwicklung 2024, 20 bis 2050.](#)

[IOTA Prognose 2024, 2025 bis 2040, 2050: Kann IOTA auf 100 Euro steigen?](#)

[Floki Coin Prognose 2024 bis 2040: Kann Floki Inu 1 Cent erreichen?](#)

[Litecoin Prognose: LTC Kurs Entwicklung 2024, 2025, 2030 bis 2040, 2050.](#)

[Bitcoin Cash Prognose: BCH Kursentwicklung 2024-2050.](#)

[Pepe Coin Prognose 2024-2050: Kann PEPE 1 Cent erreichen?](#)

[BNB Prognose 2024-2030: Wie hoch wird BNB steigen?](#)

[Polygon Prognose: Entwicklung von 2024 bis 2050.](#)

## **Weitere Erklärungen zu Kryptowährungen:**

[Was ist Pi Network? Wie viel ist Pi Network wert 2024, 2025, 2030?](#)

[Was ist Pi Coin \(PI\)? Wann wird PI Coin handelbar? Wie viel ist PI wert?](#)

[WienerAI Erklärung, Prognose und Kaufen: Ist WAI eine gute Investition?](#)

[Bitcoin Minetrix Erklärung, Prognose und Kaufen: Alles über Bitcoin Minetrix\(BTCMTX\)](#)

[Was ist BNB? Was steckt hinter BNB? Was kann man mit Binance Coin machen? - Alles über BNB](#)

[Was ist Polymarket? Wie zentralisierte Prognosemärkte funktionieren?](#)

[Kaspa Coin Erklärung und Prognose: Was ist Kaspa Coin? Hat Kaspa Coin eine Zukunft?](#)

[Was ist Hamster Combat? HMSTR Erklärung, Gameplay, Coin Earning Cheats und Prognose](#)

[Was ist Sun Wukong Coin \(WUKONG\)? Meme Coin mit großem Potenzial aus Black Myth: Wukong.](#)

[Bitcoin, Ether und Solana: Fünf führende Kryptowährungen 2024, die Sie kennen müssen](#)

[Was ist USDT? Wie funktioniert Tether?](#)

[Was ist SushiSwap? Alles über SUSHI](#)

### **Weitere Grundlagen zu Kryptowährungen:**

[Krypto Steuern in Deutschland: Ein Leitfaden zur Besteuerung von Kryptowährungen 2024](#)

[Was ist Bitcoin Halving? Wann ist die nächste Halving? - Alles Sie wissen müssen](#)

[Was ist ein NFT? -Alles, was Sie wissen sollten](#)

[Alles über die Bitcoin Konferenz 2024: Termine, Programm, Gäste und Highlights der Konferenz](#)

[Online Geld machen: 200-500 Euro am Tag verdienen- So steigern Sie Ihr Einkommen 2024](#)