

Einzahlen und Prämien verdienen



Melden Sie sich an und zahlen Sie ein, um bis zu **10.055 USDT** an Boni zu erhalten. Exklusiv nur für Neubenutzer.

Jetzt holen

## [ PDF Database Document ] - BTCC Cryptocurrency Exchange

<https://www.btcc.com/de-DE/academy/research-analysis/gala-coin-prognose>

**Gala Coin Prognose 2024, 2025, 2030, 2050: Kann Gala Coin \$10 erreichen?**



***Gala Coin hat sich in den letzten Jahren zu einer der vielversprechendsten Kryptowährungen im Bereich der Blockchain-basierten Spiele entwickelt. Mit dem Fokus auf die Förderung dezentraler Gaming-Ökosysteme und der wachsenden Popularität von Play-to-Earn-Modellen zieht GALA sowohl Investoren als auch Gamer gleichermaßen an. Doch wie sieht die Zukunft des Tokens aus? In dieser Prognose werfen wir einen genaueren Blick auf die möglichen Kursentwicklungen von Gala Coin in den kommenden Jahren und analysieren die Faktoren, die das Wachstum beeinflussen könnten.***

**\ Handel auf BTCC mit 10 kostenlosen USDT! /**

**[BTCC-Konto eröffnen](#)**

# Was ist Gala Coin/Gala Games Coin?

---

Der GALA-Nutzen-Token von Gala Games ist die wichtigste Währung für Transaktionen im Spiel und wird zur Bezahlung verschiedener Spielgegenstände verwendet.

Gala Games wurde 2020 eingeführt und ist eine Blockchain-Plattform, die speziell für die Spieleindustrie entwickelt wurde. Sie bietet Entwicklern und Spielern die Tools zur Erstellung und Verwaltung von Spielprojekten und erleichtert den Besitz, den Austausch und die Beteiligung an der Verwaltung von Spielprojekten in einer dezentralen Umgebung.



GALA ist die Hauptwährung des Gala Games-Netzwerks und kann von jedem verwendet werden, der Zugang zu einem Gala-Knoten hat.

Gala-Teilnehmer benötigen jedoch eine Lizenz, um einen Knoten auf ihrem eigenen Computer zu betreiben und Belohnungen und NFTs zu erhalten. Das einzige Problem ist, dass die Lizenz bis zu 13.000 US-

Dollar in ETH, BAT oder GALA kostet. Außerdem können maximal 50.000 Knoten teilnehmen.

Benutzer der Website können Spiele aus der Gala-Bibliothek spielen. Im Gegensatz zu anderen Geschäften müssen Benutzer hier nicht für das Spielen von Spielen bezahlen und können alle In-Game-Gegenstände behalten.

The advertisement features a dark purple background with a hand holding a gold Bitcoin coin. Various other cryptocurrency icons like Ethereum, Litecoin, and Dogecoin are scattered around. The text is in white and yellow, with a yellow button at the bottom.


**BTCC**  
Über **200** Kryptowährungen sind auf BTCC  
verfügbar für Einzahlungen und Handel,  
Ihre Top-Wahl für Krypto-Börsen.  
[Jetzt unsere App herunterladen](#)

[Download App for Android](#)


[Download App for iOS](#)

## Gala Coin Kurs Einblick

ABOUT GALA



GALA (GALA)  
Website: <https://gala.games>  
ATH: \$0.8319  
Rank: 84  
24HP: \$0.0221 / 24LP: \$0.0208

	
Cryptocurrency	GALA
Token	GALA
Price	\$ 0.0217 ▲ 4.27%
Rank	84
Market Cap	\$ 758.5M
24H Trading Volume	\$ 202.9M
All-time High	\$ 0.8319
All-time Low	\$ 0.0001
24 High	\$ 0.0221
24 Low	\$ 0.0208
Cycle High	\$ 0.0851 / 2024-03-10 16:05:00
Cycle Low	\$ 0.0125 / 2023-10-19 02:45:00
Update Time	2024-10-13 03:22:02

Zum 2024-10-13 03:22:02 liegt Gala Coin Kurs bei \$ 0.0217 , mit einer 24-Stunden-Preisänderung von 4.27%.

Gala Coin hat ein 24-Stunden-Handelsvolumen von \$ 202.9M und eine Marktkapitalisierung von \$ 758.5M.

In Bezug auf die Marktkapitalisierung liegt Gala Coin derzeit auf Platz 51.

\ Handel auf BTCC mit 10 kostenlosen USDT! /

[BTCC-Konto eröffnen](#)

## Gala Coin Kursverlauf

---

In der letzten Stunde hat sich der Preis von Gala Coin um -0.93% verändert, mit Preisschwankungen zwischen \$ 0.0215 und \$ 0.0217.

Im Laufe des vergangenen Tages hat sich der Preis von Gala Coin um 4.27% verändert, wobei der höchste Preis \$ 0.0221 erreichte.

In den letzten 7 Tagen hat sich der Preis von Gala Coin um 11.93% verändert, wobei der höchste Preis bei \$ 0.0223 lag.

Monatlich veränderte sich der Gala-Coin-Preis um 19.22%, von einem Tief von \$ 0.0170 bis zu einem Hoch von \$ 0.0253.

In den letzten 90 Tagen betrug die Preisänderung bei Gala Coin -3.20%, wobei der Preis zwischen \$ 0.0137 und \$ 0.0269 schwankte.

Langfristig stieg Gala Coin jedoch um 58.74% im Jahr, mit Preisschwankungen zwischen \$ 0.0125 und \$ 0.0851.

Die folgenden beiden Tabellen geben einen besseren Überblick über die Kursentwicklung von Gala Coin im vergangenen Jahr.

Price Change 1H Percent	-0.93%
Price Change 1D Percent	4.27%
Price Change 7D Percent	11.93%
Price Change 30D Percent	19.22%
Price Change 90D Percent	-3.20%
Price Change 365D Percent	58.74%

	Min	Average	Max
1H	\$ 0.0215	\$ 0.0216	\$ 0.0217
1D	\$ 0.0208	\$ 0.0215	\$ 0.0221
7D	\$ 0.0193	\$ 0.0207	\$ 0.0223
30D	\$ 0.0170	\$ 0.0205	\$ 0.0253
90D	\$ 0.0137	\$ 0.0201	\$ 0.0269
365D	\$ 0.0125	\$ 0.0311	\$ 0.0851

\ Handel auf BTCC mit 10 kostenlosen USDT! /

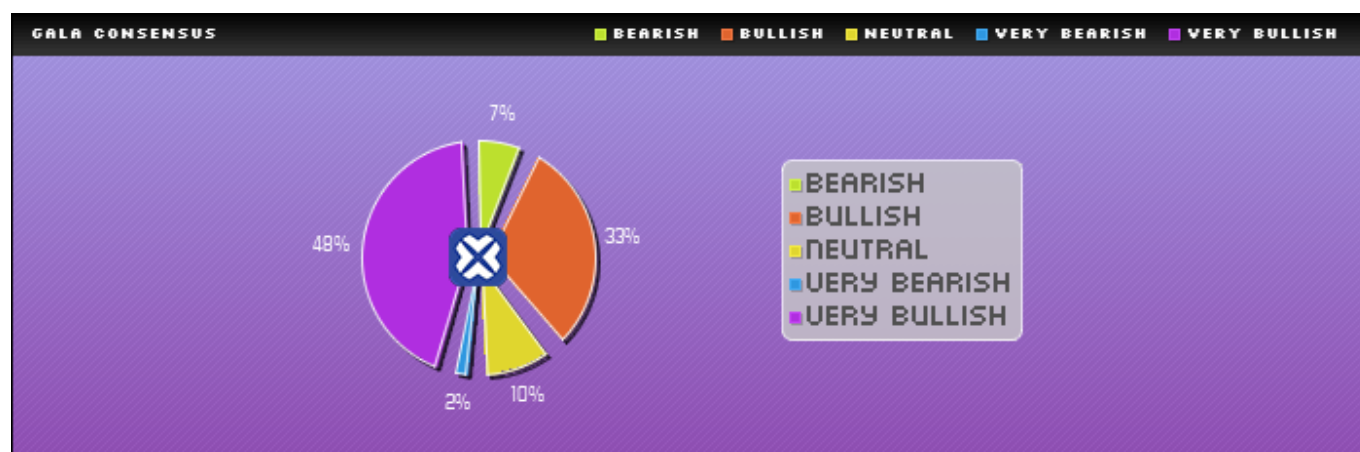
**BTCC-Konto eröffnen**



[Download App for Android](#)

[Download App for iOS](#)

## Gala Coin News Prognose



Very bearish	Bearish	Neutral	Bullish	Very bullish
1	4	6	20	29

Der Stimmungsindikator wird verwendet, um die Ansichten der Anleger über die künftige Marktentwicklung wiederzugeben, und kann in verschiedene Stimmungsstufen eingeteilt werden:

1. Sehr pessimistisch (Very Bearish): Sehr pessimistisch bedeutet, dass Anleger allgemein der Meinung sind, dass der Markt deutlich fallen wird:
2. Pessimistisch (Bearish): Pessimistisch beschreibt die Erwartung, dass der Markt wahrscheinlich fallen wird.
3. Neutral (Neutral): Neutral bedeutet, dass die Anleger keine klare Prognose oder Erwartung für die zukünftige Marktentwicklung haben.
4. Optimistisch (Bullish): Optimistisch beschreibt die Ansicht, dass der Markt steigen wird.
5. Sehr optimistisch (Very Bullish): Sehr optimistisch bedeutet, dass die Anleger fest davon überzeugt sind, dass der Markt stark steigen wird.

Die Prognose für Gala Coin zeigt eine überwiegend positive Marktstimmung. Von 60 Bewertungen sind 49 entweder bullisch oder sehr bullisch, was auf starkes Wachstumspotenzial hinweist. GALA gehört aktuell zu den 12 vielversprechendsten Kryptowährungen und wird von Investoren als lukrative Chance angesehen.

Laut technischer Analysen wird der Kurs von GALA positiv bewertet, und es wird erwartet, dass der Token in naher Zukunft weiter an Wert gewinnt. Zudem wird GALA als eine der günstigsten Investitionsmöglichkeiten betrachtet, was zusätzliches Interesse von Käufern wecken könnte. Einige Berichte heben hervor, dass der Preis bald explodieren könnte.

Trotz dieser positiven Aussichten bleibt der Kryptomarkt volatil. Schnell wechselnde Kurse sind keine Seltenheit, weshalb Investoren weiterhin vorsichtig agieren sollten.

## Technische Gala Coin Prognose

---

Daily Simple Moving Average (SMA) & Daily Exponential Moving Average (EMA)

Date Calculated:2023-12-14

3_SMA	\$ 0.0310	3_EMA	\$ 0.0315
5_SMA	\$ 0.0319	5_EMA	\$ 0.0314
10_SMA	\$ 0.0313	10_EMA	\$ 0.0311
20_SMA	\$ 0.0287	20_EMA	\$ 0.0294
21_SMA	\$ 0.0285	21_EMA	\$ 0.0292
50_SMA	\$ 0.0246	50_EMA	\$ 0.0254
100_SMA	\$ 0.0194	100_EMA	\$ 0.0229
200_SMA	\$ 0.0216	200_EMA	\$ 0.0243

Weekly Simple Moving Average (SMA) & Weekly Exponential Moving Average (EMA)

Date Calculated:2023-12-14

21_SMA_weekly	\$ 0.0201	21_EMA_weekly	\$ 0.0229
50_SMA_weekly	\$ 0.0294	50_EMA_weekly	\$ 0.0319
100_SMA_weekly	\$ 0.0686	100_EMA_weekly	\$ 0.0540
200_SMA_weekly	\$ 0.0000	200_EMA_weekly	\$ 0.0000

Die technische Analyse ist ein Handelsinstrument, das zur Bewertung von Investitionen und zur Ermittlung von Handelsmöglichkeiten durch die Analyse statistischer Trends wie Preisbewegungen und Handelsvolumina aus Handelsaktivitäten verwendet wird.

Die technische Analyse spielt eine entscheidende Rolle bei der Gala Coin Prognose, da sie durch die Analyse historischer Kurs- und Handelsvolumenmuster die Vorhersage der Kursrichtung erleichtert und es Anlegern ermöglicht, fundiertere Entscheidungen zu treffen.

Zu den drei gängigen Indikatoren der technischen Analyse gehören

- **Relative Strength Index (RSI):** Dies ist ein Momentum-Indikator, der die Geschwindigkeit und Veränderung von Preisbewegungen misst. Er kann dabei helfen, festzustellen, ob AVAX überkauft oder überverkauft ist und sich möglicherweise in Kürze die Richtung umkehrt.
- **Gleitender Durchschnitt (MA):** Dieser Indikator zeigt den Durchschnittswert des Token-Preises über einen bestimmten Zeitraum an und hilft bei der Erkennung von Trends. Ein steigender gleitender Durchschnitt deutet auf einen Aufwärtstrend für AVAX hin, während ein fallender gleitender Durchschnitt einen Abwärtstrend anzeigt.
- **Handelsvolumen:** Dieser Indikator misst die Anzahl der gehandelten AVAX über einen bestimmten Zeitraum. Er hilft dabei, die Stärke des Kauf- und Verkaufsdrucks zu verstehen. Ein hohes Handelsvolumen deutet auf ein großes Interesse an Avalanche hin, während ein geringes Handelsvolumen auf ein geringes Interesse an Avalanche hindeuten kann.

\ **Handel auf BTCC mit 10 kostenlosen USDT!** /

**BTCC-Konto eröffnen**

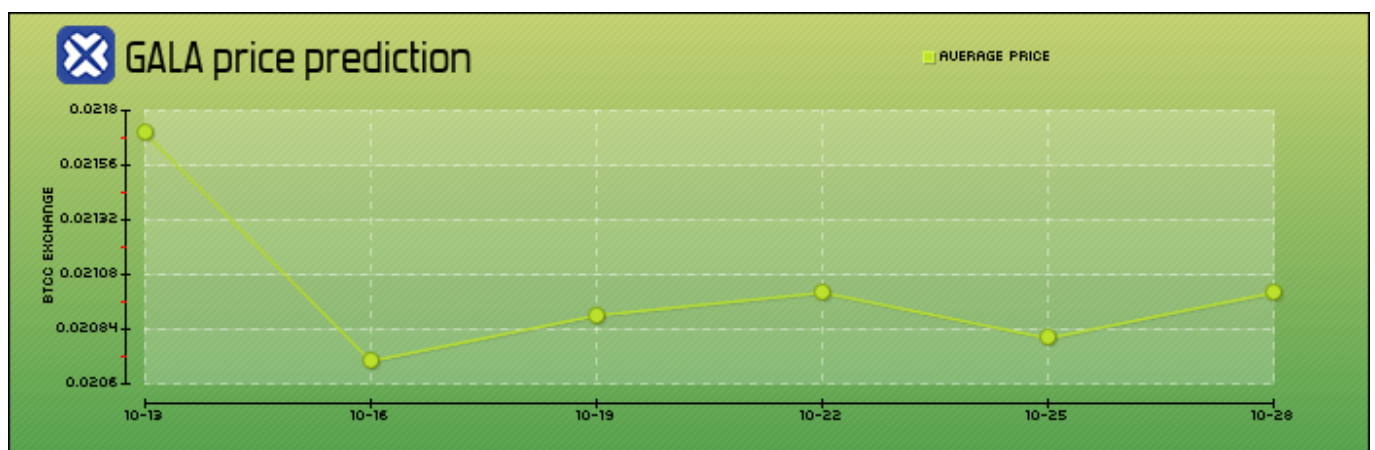


[Download App for Android](#)

[Download App for iOS](#)

## Gala Coin Prognose 2024 Kurzfristig

Auf der Grundlage der technischen Indikatoren von BTCC in Verbindung mit der jüngsten Marktentwicklung von Gala Coin wird im Folgenden eine kurzfristige Galacoin Prognose aktuell 2024 vom 10-13 bis 10-28 gegeben:



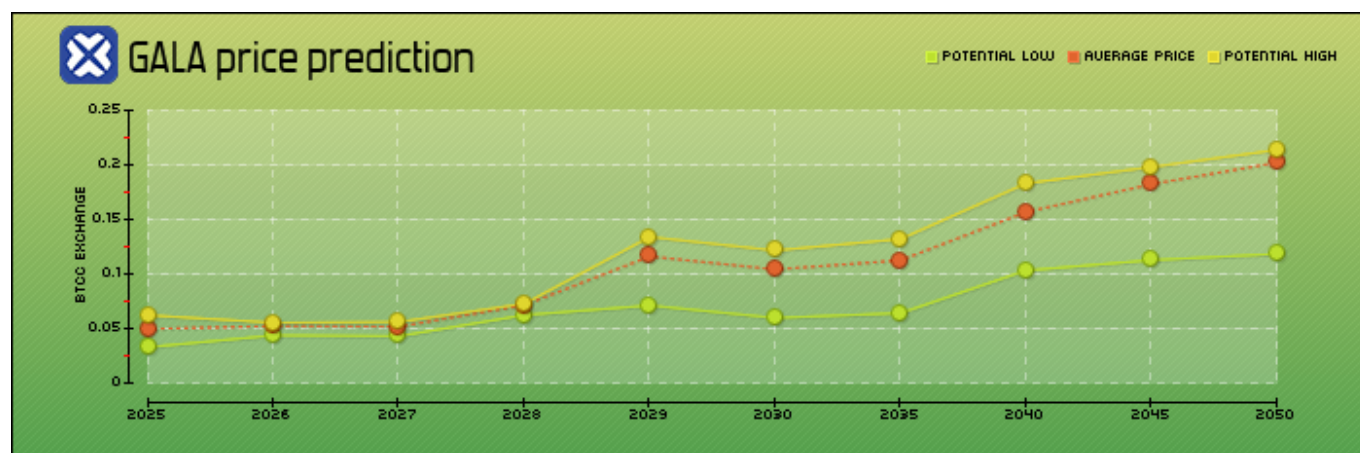
Date	Price Prediction	Change
10-13	\$ 0.0217	0.00%
10-16	\$ 0.0207	-4.45%
10-19	\$ 0.0209	-3.6%
10-22	\$ 0.0210	-3.03%
10-25	\$ 0.0208	-4.29%
10-28	\$ 0.0210	-3.26%

Laut der technischen Gala Coin Prognose von BTCC wird der Gala Coin bis zum 10-19 \$ 0.0209 und bis zum 10-28 \$ 0.0210 erreichen.

## Gala Coin Prognose Langfristig

Auf der Grundlage der technischen Indikatoren von BTCC in Verbindung mit der Marktentwicklung von Gala Coin wird im Folgenden eine langfristige Prognose für Gala Coin vom 2025 bis 2050 gegeben.

Anhand dieser Entwicklung können Anleger besser beurteilen, ob sie sich an einer langfristigen Investition beteiligen sollten oder nicht.



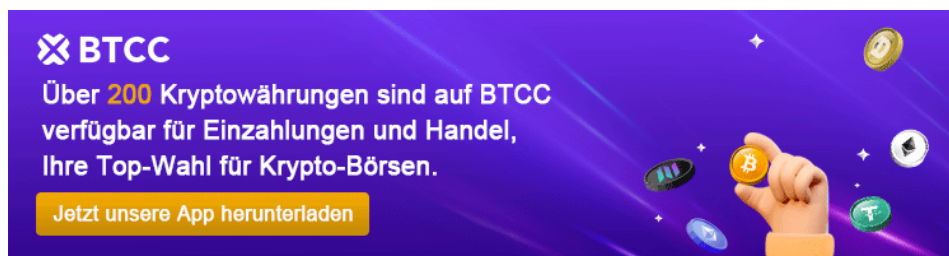
Year	Yearly Low	Yearly Average	Yearly High
2025	\$ 0.0329	\$ 0.0496	\$ 0.0621
2026	\$ 0.0437	\$ 0.0522	\$ 0.0553
2027	\$ 0.0430	\$ 0.0517	\$ 0.0560
2028	\$ 0.0623	\$ 0.0714	\$ 0.0727
2029	\$ 0.0711	\$ 0.1161	\$ 0.1339
2030	\$ 0.0597	\$ 0.1042	\$ 0.1215
2035	\$ 0.0641	\$ 0.1125	\$ 0.1320
2040	\$ 0.1032	\$ 0.1567	\$ 0.1830
2045	\$ 0.1127	\$ 0.1823	\$ 0.1980



2050	\$ 0.1184	\$ 0.2020	\$ 0.2137
------	-----------	-----------	-----------

\ **Handel auf BTCC mit 10 kostenlosen USDT!** /

**BTCC-Konto eröffnen**



[Download App for Android](#)

[Download App for iOS](#)

## Gala Coin Prognose 2025

---

Für das Jahr 2025 wird ein maximaler Kurs von \$0.0610 für Gala Coin prognostiziert, während der durchschnittliche Kurs bei \$0.0488 liegen könnte. Der niedrigste erwartete Wert liegt bei \$0.0323.

Diese Vorhersage deutet auf ein moderates Wachstum hin, das vor allem auf das zunehmende Interesse der Investoren und die Entwicklung des Gaming-Ökosystems von Gala zurückzuführen ist. Da GALA als eine der vielversprechendsten Kryptowährungen gilt, könnte die Nachfrage weiter steigen, was den Preis positiv beeinflussen würde.

## Gala Coin Prognose 2030

---

Für 2030 wird ein deutlich höherer Höchstpreis von \$0.1216 erwartet, bei einem durchschnittlichen Kurs von \$0.1050. Der niedrigste Wert könnte bei \$0.0599 liegen.

Diese positive Entwicklung basiert auf der kontinuierlichen Erweiterung des Gala-Ökosystems und der breiten Akzeptanz von Blockchain-Spielen.

Zudem könnte das wachsende Vertrauen in Kryptowährungen und die damit verbundene Marktakzeptanz langfristig für höhere Preise sorgen.

Gala Coin wird daher als potenziell profitable Langzeitinvestition angesehen.

\ **Handel auf BTCC mit 10 kostenlosen USDT!** /

## BTCC-Konto eröffnen



[Download App for Android](#)

[Download App for iOS](#)

## Kann Gala Coin \$10 erreichen?

---

Im Jahr 2021 hat GALA einen ATH- oder All-Time-High-Preis von 0,83 \$ erreicht.

Der aktuelle Preis von Gala schwankt zwischen 0,04 und 0,05 US-Dollar und seine Marktkapitalisierung beträgt rund 350 Millionen US-Dollar.

Wenn Gala 10 \$ kosten würde, läge seine Marktkapitalisierung bei 7,1 Milliarden \$.

In den nächsten drei Jahren wird sich der Markt für Play to Earn voraussichtlich um das Zwanzigfache vergrößern.

Bis 2027-2030 könnten die Kosten für eine Gala zwischen 6 \$ und 10 \$ liegen.

Gala kann in den nächsten vier bis fünf Jahren angesichts des enormen Wachstums von Play to Earn Games leicht auf 10 \$ ansteigen.

Eine weitere interessante Perspektive auf Play-to-Win-Spiele besteht darin, jede Spielplattform als kleine Nation zu betrachten, wobei Käufe und Verkäufe im Spiel als In-Game-Handel betrachtet werden.

In diesem Zusammenhang haben Game Tokens wie Gala eine viel bessere Zukunft als die meisten Meme und Alt Coins.

## Ist Gala Coin eine gute Investition?

---

Aus mehreren Gründen könnte sich Gala als lohnende Investition erweisen.

Erstens steckt der Token noch in den Kinderschuhen, sodass sein Wert noch steigen kann.

Zweitens wird Gala von einem Unternehmen unterstützt, das über Fachwissen in den Bereichen

Gaming und Blockchain verfügt. Dies verschafft ihnen einen klaren Vorteil, wenn es darum geht, die Blockchain-Technologie zur Verbesserung der Produktivität und des Komforts einzusetzen.

Schließlich ist Galas Vorteil gegenüber seinen Konkurrenten die Partnerschaft mit mehreren bekannten Gaming-Unternehmen.

Nicht zuletzt zeigen Entwicklungen wie die rasant steigende Akzeptanz von NFTs und auf Kryptowährungen basierenden Spielen ein starkes Interesse an diesem Tauschmittel.

Die Entscheidung, Gala Coin zu kaufen, hängt jedoch ganz von Ihrer persönlichen Risikobereitschaft ab. Über die Entwicklung des Gala Coin Kurses können Sie sich bei BTCC auf dem Laufenden halten.

**\ Handel auf BTCC mit 10 kostenlosen USDT! /**

**BTCC-Konto eröffnen**



[Download App for Android](#)

[Download App for iOS](#)

## Gala Coin kaufen in Deutschland

---

In Deutschland empfehlen wir Ihnen Gala Coin bei [BTCC](#) zu kaufen.

BTCC ist seit dreizehn Jahren in Betrieb und hat bis heute keine Sicherheitsverletzungen gemeldet. Sie ist eine der ältesten Börsen der Welt.

BTCC ist eine der besten und sichersten Plattformen für den Kauf/Verkauf von Bitcoin (BTC) und anderen Kryptowährungen und verfügt über Finanzlizenzen für Kryptowährungen in Europa, den USA und Kanada. In Europa verfügt BTCC über eine Krypto-Lizenz, die vom litauischen Register für juristische Personen ausgestellt wurde, und wird von der litauischen Behörde zur Untersuchung von Finanzkriminalität reguliert.

Im Vergleich zu anderen großen Kryptowährungsbörsen erhebt BTCC relativ niedrige Gebühren, z. B. nur 0,06 % für Akzeptanten und Market Maker.

BTCC ist eine der wenigen Börsen auf dem Markt, die Anlegern Optionen mit hoher Hebelwirkung bietet und auf den Handel mit Futures spezialisiert ist. Die Nutzer haben Zugang zu mehr als 300 USDT-Margin-Perpetual-Contract-Paaren, darunter viele bekannte Torrents und Meme Coin.

**Zu BTCC**

[BTCC](#) wird weiterhin mehr Marktentwicklungen und Nachrichten über Gala Coin verfolgen .

Darüber hinaus wird BTCC auch sichere Möglichkeiten zum Kauf beliebiger Kryptowährungen anbieten und die Grundlagen von Kryptowährungen vermitteln.

Für weitere Kryptowährung News und Anleitungen können Sie [hier](#) klicken.

Um mehr über den Kauf von Kryptowährungen zu erfahren, lesen Sie bitte weiter.

**\ Handel auf BTCC mit 10 kostenlosen USDT! /**

**[BTCC-Konto eröffnen](#)**

## Wie handelt man Futures auf BTCC?

---

BTCC unterstützt den Handel mit unbefristeten Futures-Kontrakten mit einem Hebel von bis zu 225x. Nutzer können über 300 Kryptowährungen auf BTCC zu den günstigsten Preisen und mit höchster Sicherheit handeln.

Im Folgenden finden Sie eine Anleitung für den Handel mit Futures auf der Kryptowährungsbörse BTCC:



# Exchange for a better future

### Schritt Eins:

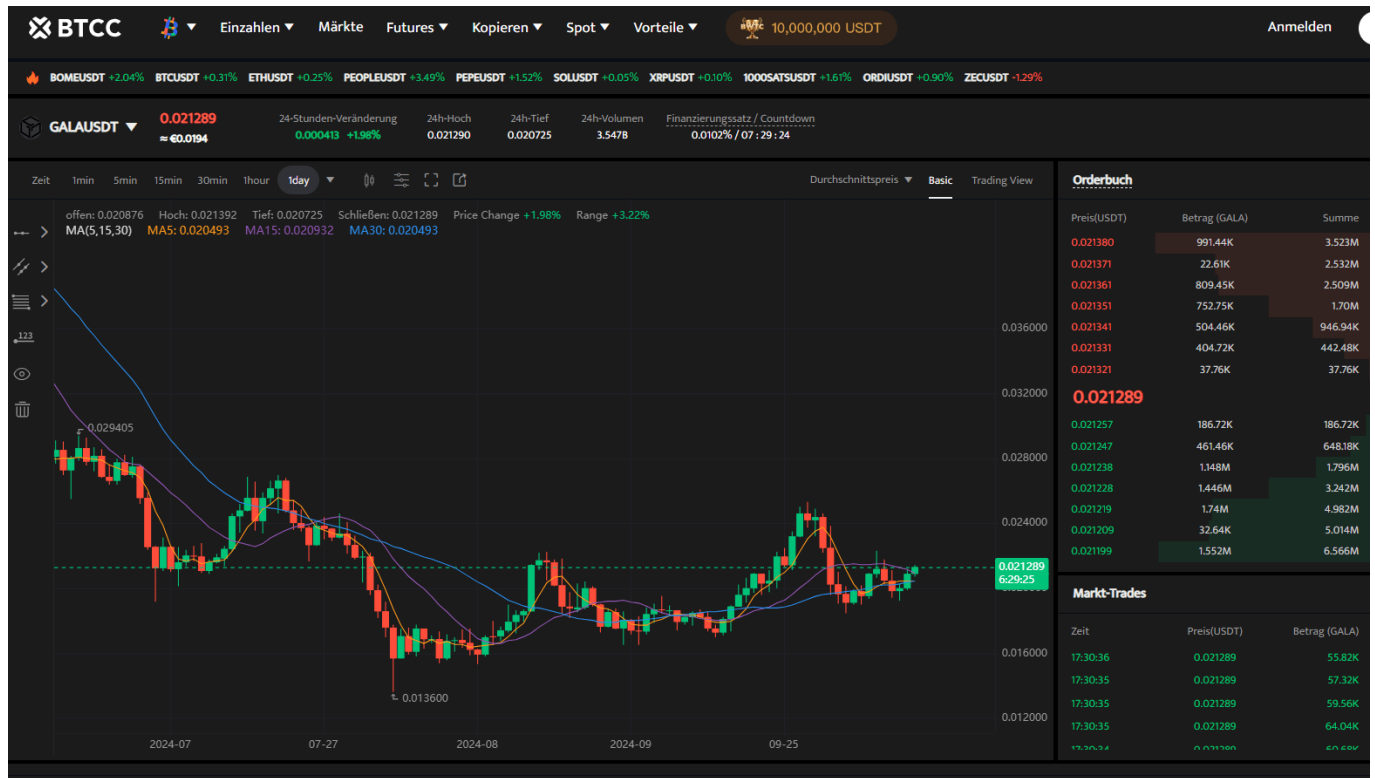
Gehen Sie auf die BTCC-Homepage und melden Sie sich bei Ihrem BTCC-Konto an. Wenn Sie noch kein Konto haben, müssen Sie sich zuerst registrieren.

## Schritt Zwei:

Wählen Sie auf der offiziellen BTCC-Homepage „Einzahlung“ und zahlen Sie mit der von Ihnen bevorzugten Methode (Fiat-Einzahlung, Krypto-Einzahlung oder Konvertierung) auf Ihr Konto ein.

## Schritt Drei:

Gehen Sie zurück zur offiziellen BTCC-Homepage, wählen Sie „Futures“ - „USDT-M Perpetual Futures Contract“, und suchen Sie das Krypto-Handelspaar **“GALA/USDT“**.



## Schritt Vier:

Wählen Sie die Art des Kontraktandauftrags. BTCC-Kontraktandaufträge werden in Marktaufträge, Limitaufträge und SL/TP-Aufträge unterteilt.

- **Market Order:** Nutzer platzieren Aufträge zum besten Preis auf dem aktuellen Markt, um einen schnellen Handel zu erreichen.
- **Limit-Order:** Limit-Orders sind eine Art von Aufträgen zum Kauf oder Verkauf von Futures zu einem günstigeren Preis als dem Marktpreis. Wenn Sie zu einem Preis kaufen, der unter dem Marktpreis liegt, oder zu einem Preis verkaufen, der über dem Marktpreis liegt, handelt es sich um eine Limit-Order.
- **SL/TP-Auftrag:** SL/TP-Aufträge sind Aufträge zum Kauf oder Verkauf von Futures zu einem ungünstigeren Preis als dem Marktpreis. Wenn Sie zu einem höheren Preis als dem Marktpreis kaufen oder zu einem niedrigeren Preis als dem Marktpreis verkaufen, wird der Auftrag in Form einer SL/TP-Order erteilt.

## Schritt Fünf:

Passen Sie das Leverage-Multiple an.

**Bitte bedenken Sie, dass der Einsatz von Leverage das Risiko der Liquidation birgt. Die Hebelwirkung sollte auf der Grundlage Ihres finanziellen Status und Ihrer Risikotoleranz angepasst werden.**

## Schritt Sechs:

Wählen Sie die Losgröße und legen Sie den SL/TP-Preis fest.

## Schritt Sieben:

Nach der Einstellung der grundlegenden Daten können die Benutzer wählen, ob sie kaufen (Long eröffnen) oder verkaufen (Short eröffnen) wollen, nachdem sie ihren idealen Preis eingegeben haben. Händler sollten bedenken, dass der Preis nicht höher oder niedriger sein kann als der höchste Kaufkurs oder der niedrigste Verkaufskurs der Plattform.

## Schritt Acht:

Klicken Sie auf die Schaltfläche „Kaufen“ oder „Verkaufen“, und der Auftrag für den Krypto-Futures-Kontrakt ist abgeschlossen.

**\ Handel auf BTCC mit 10 kostenlosen USDT! /**

**[BTCC-Konto eröffnen](#)**

## Das Folgende könnte Sie interessieren:

### Weitere Prognosen für Kryptowährungen:

[Wie viel ist Pi Coin Wert? Pi Network Coin Wert Prognose 2024, 2025, 2030.](#)

[Wird Ripple explodieren?-Aktuelle Ratschläge von professionellen Analysten](#)

[Ethereum Kurs Prognose kurzfristig 2024 & langfristig 2025-2050.](#)

[Ripple Prognose 2024, 2025, 2030 bis 2050: Kann XRP auf 1 Dollar steigen?](#)

[Solana Prognose 2024-2050: SOL Kursentwicklung 2024 im Detail und 2025-2050 langfristig.](#)

[Bitcoin Prognose 2024-2030: Wird der BTC Kurs in diesem Jahr über 100.000 Dollar steigen?](#)

[Cardano Prognose 2024, 2025, bis 2030, 2040: Wird Cardano explodieren?](#)

[Bonk Coin Prognose aktuell für 2024, 2025, bis 2030, 2040, 2050: Ist BONK eine gute Investition?](#)

[Shiba Inu Prognose: SHIB Kurs 2024 bis 2025, 2030, 2040, 2050.](#)

[Dogeverse Prognose 2024 bis 2030: Ist es eine gute Investition?](#)

[Chainlink Prognose: Entwicklung von 2024 bis 2030.](#)

[Fetch.ai Prognose 2024, 2025, 2030, 2040: Ist FET eine gute Investition?](#)

[Algorand\(ALGO\) Prognose 2024, 2025, 2030 bis 2050: Wird Algorand wieder steigen?](#)

[Welche Kryptowährung wird explodieren 2024? - Kryptowährung Prognose Topliste](#)

[Avalanche\(AVAX\) Prognose 2024, 2025, 2030 bis 2040: Hat Avalanche eine Zukunft?](#)

[Hedera Prognose: HBAR Kurs Entwicklung 2024-2040.](#)

[VeChain Prognose: VET Kurs Entwicklung 2024, 20 bis 2050.](#)

[IOTA Prognose 2024, 2025 bis 2040, 2050: Kann IOTA auf 100 Euro steigen?](#)

[Floki Coin Prognose 2024 bis 2040: Kann Floki Inu 1 Cent erreichen?](#)

[Litecoin Prognose: LTC Kurs Entwicklung 2024, 2025, 2030 bis 2040, 2050.](#)

[Bitcoin Cash Prognose: BCH Kursentwicklung 2024-2050.](#)

[Pepe Coin Prognose 2024-2050: Kann PEPE 1 Cent erreichen?](#)

[BNB Prognose 2024-2030: Wie hoch wird BNB steigen?](#)

[Polygon Prognose: Entwicklung von 2024 bis 2050.](#)

### **Weitere Erklärungen zu Kryptowährungen:**

[Was ist Pi Network? Wie viel ist Pi Network wert 2024, 2025, 2030?](#)

[Was ist Pi Coin \(PI\)? Wann wird PI Coin handelbar? Wie viel ist PI wert?](#)

[WienerAI Erklärung, Prognose und Kaufen: Ist WAI eine gute Investition?](#)

[Bitcoin Minetrix Erklärung, Prognose und Kaufen: Alles über Bitcoin Minetrix\(BTCMTX\)](#)

[Was ist BNB? Was steckt hinter BNB? Was kann man mit Binance Coin machen? - Alles über BNB](#)

[Was ist Polymarket? Wie zentralisierte Prognosemärkte funktionieren?](#)

[Kaspa Coin Erklärung und Prognose: Was ist Kaspa Coin? Hat Kaspa Coin eine Zukunft?](#)

[Was ist Hamster Combat? HMSTR Erklärung, Gameplay, Coin Earning Cheats und Prognose](#)

[Was ist Sun Wukong Coin \(WUKONG\)? Meme Coin mit großem Potenzial aus Black Myth: Wukong.](#)

[Bitcoin, Ether und Solana: Fünf führende Kryptowährungen 2024, die Sie kennen müssen](#)

[Was ist USDT? Wie funktioniert Tether?](#)

[Was ist SushiSwap? Alles über SUSHI](#)

[Was ist Meme Kombat Coin? Wie ist Meme Kombat Prognose? Alles über MK](#)

[Die besten ETFs für die Zukunft: 2024 List ETFs zum Sparpläne hinzufügen](#)

### **Weitere Grundlagen zu Kryptowährungen:**

[Krypto Steuern in Deutschland: Ein Leitfaden zur Besteuerung von Kryptowährungen 2024](#)

[Was ist Bitcoin Halving? Wann ist die nächste Halving? - Alles Sie wissen müssen](#)

[Was ist ein NFT? -Alles, was Sie wissen sollten](#)

[Alles über die Bitcoin Konferenz 2024: Termine, Programm, Gäste und Highlights der Konferenz](#)

[Online Geld machen: 200-500 Euro am Tag verdienen- So steigern Sie Ihr Einkommen 2024](#)

### **Mehr zu Finanzanlagen:**

[Nvidia Aktie\(NVDA\) Prognose 2024, 2025, 2030 & Kursziel 2025: Nvidia-Aktie kaufen oder nicht?](#)

[Silberpreis wird explodieren? Aktuelle Silberpreis Prognose ab September 2024](#)

[Online Fußball Wetten: Top Anbieter für Fussball EM Wetten 2024 in Deutschland.](#)

[Intel Aktie Prognose: Können Entlassungen und Turnaround-Pläne den INTC-Kurs in fünf Jahren anheben?](#)

[Tesla-Aktie Prognose 2024, 2025, 2026 - Ist die Tesla-Aktie eine gute Investition?](#)

[Microsoft Aktie Quartalszahlen Q4 2024: Analyse und Prognose der Finanzergebnisse](#)

[Sollten Sie in ChatGPT Aktie investieren? 2024 Aktienkurs Prognose](#)

[Powbet Casino Test and Erfahrung 2024 | Vollständige Rezension](#)