

Einzahlen und Prämien verdienen



Melden Sie sich an und zahlen Sie ein, um bis zu **10.055 USDT** an Boni zu erhalten. Exklusiv nur für Neubenutzer.

Jetzt holen

[PDF Database Document] - BTCC Cryptocurrency Exchange

<https://www.btcc.com/de-DE/academy/research-analysis/harmony-one-coin-prognose>

Harmony ONE Coin Prognose aktuell 2025 & langfristig bis 2026, 2030, 2040, 2050



Harmony ONE Coin hat sich seit seiner Einführung als vielversprechender Akteur im Bereich der dezentralen Anwendungen etabliert.

Doch wie könnte sich der Kurs dieser Kryptowährung in den kommenden Jahren entwickeln? Hat Harmony One Zukunft?

In dieser Harmony ONE Coin Prognose analysieren wir die langfristige Kursentwicklung von Harmony Coin, beleuchten historische Trends, aktuelle Marktfaktoren und die Rolle des Coins in der DeFi-Revolution. Insbesondere werfen wir einen Blick auf mögliche Szenarien bis 2050 - eine wertvolle Orientierung für Investoren, die langfristige Chancen erkennen wollen.

BTCC bietet unbefristete ONE/USDT-Kontrakte

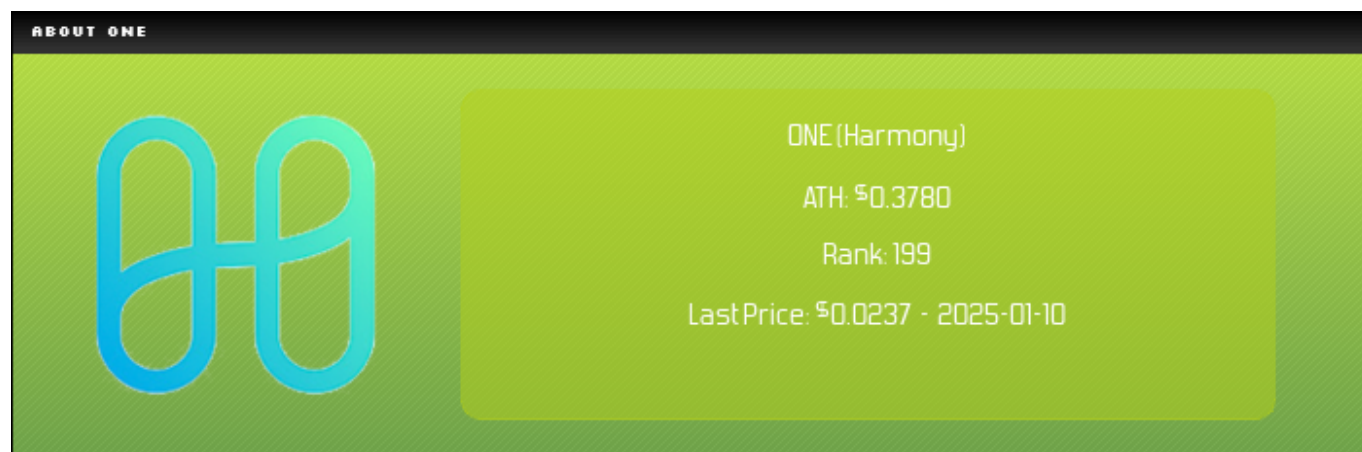
mit bis zu 500-facher Hebelwirkung an.


Klicken Sie auf die Schaltfläche unten, um jetzt zu handeln!

[Jetzt ONE kaufen](#)

Neue Benutzer können 10 USDT Bonus erhalten!

ONE Coin Kurs und Marktleistung Überblick



	
Cryptocurrency	Harmony
Token	ONE
Price	\$ 0.0237 ▼ -4.52%
Rank	199
Market Cap	\$ 331.3M
24H Trading Volume	\$ 43.1M
All-time High	\$ 0.3780
All-time Low	\$ 0.0000
24 High	\$ 0.0000
24 Low	\$ 0.0000
Cycle High	\$ 0.0000 /
Cycle Low	\$ 0.0000 /
Update Time	2025-01-10 02:19:24

Zum 2025-01-10 02:19:24 liegt Harmony Coin Kurs bei \$ 0.0237 und die 24-Stunden-Kursveränderung war -4.52%.

Harmony Coin hat derzeit eine Marktkapitalisierung von \$ 43.1M und ein 24-Stunden-Handelsvolumen von \$ 331.3M.

In Bezug auf die Marktkapitalisierung ist ONE auf Platz 199.

Was ist Hamony ONE Coin?

Harmony ONE Coin ist die native Kryptowährung des Harmony-Protokolls, einer Blockchain-Plattform, die für Skalierbarkeit, Geschwindigkeit und Energieeffizienz entwickelt wurde.

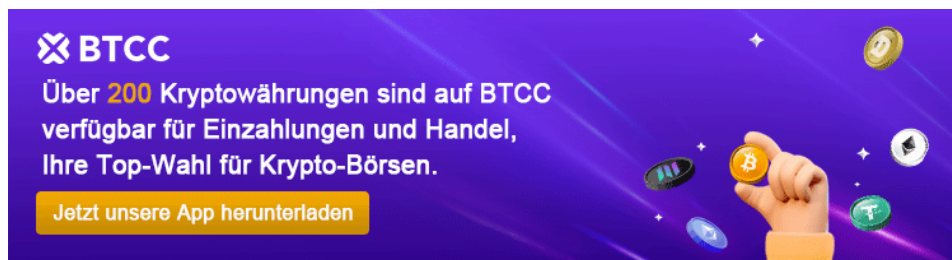
Ziel des Projekts ist es, eine Infrastruktur für dezentrale Anwendungen (dApps) bereitzustellen, die schnelle Transaktionen mit niedrigen Kosten ermöglicht.

ONE Coin wird für Transaktionsgebühren, Staking und Governance verwendet.

Harmony zeichnet sich durch seine innovative Sharding-Technologie aus, die eine hohe Transaktionskapazität ohne Einbußen bei der Sicherheit bietet, und hat damit einen festen Platz im DeFi-Ökosystem gefunden.

\ Handel auf BTCC mit 10 kostenlosen USDT! /

Jetzt ONE kaufen



[App für Android herunterladen](#)

[App für iOS herunterladen](#)

Hamony ONE Kurs Entwicklung & Analyse

Zum Zeitpunkt seiner Einführung lag der Preis bei etwa 0,003 USD pro Coin. In den folgenden Jahren zeigte ONE eine moderate Kursentwicklung, bis es im Krypto-Boom von 2021 einen Höhepunkt erreichte.

Im Oktober 2021 verzeichnete ONE mit 0,37 USD sein bisheriges Allzeithoch, was auf die steigende Popularität von DeFi-Projekten und das wachsende Interesse an skalierbaren Blockchain-Lösungen zurückzuführen war.

Allerdings folgte auf den Boom ein signifikanter Preisrückgang, insbesondere im Jahr 2022, als der gesamte Kryptomarkt unter makroökonomischen Unsicherheiten und regulatorischem Druck litt.

Aktuell (Stand Januar 2025) liegt der Preis von Harmony ONE Coin bei etwa 0,02 USD, was eine Gelegenheit für langfristig orientierte Investoren darstellen könnte.

Zum 2025-01-10 02:19:24 betrug die Preisänderung der Harmony Coin in einem Monat -30.87% und die Preisspanne lag zwischen \$ 0.0217 und \$ 0.0389.

ONE Hamony Coin Kurs in einem Jahr

Die folgende Tabelle zeigt die prozentuale Veränderung von Harmony Coin Kurs im vergangenen Jahr, in den letzten 3 Monaten, im letzten Monat und in den letzten sieben Tagen, am letzten Tag und in der letzten Stunde.

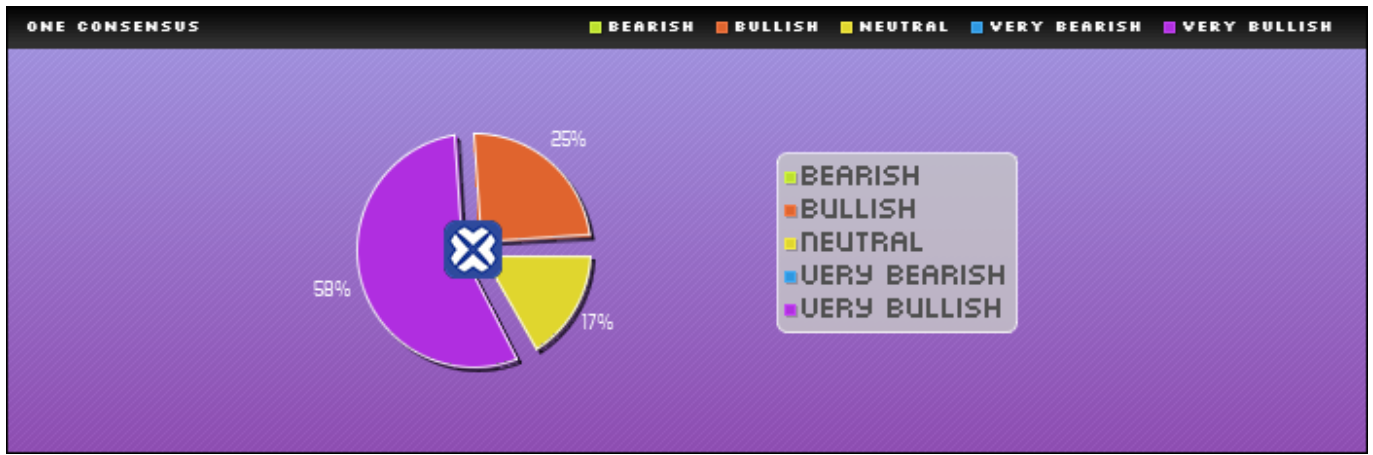
Price Change 1H Percent	-0.63%
Price Change 1D Percent	-4.52%
Price Change 7D Percent	-16.58%
Price Change 30D Percent	-30.87%
Price Change 90D Percent	87.27%
Price Change 365D Percent	38.68%

Die folgende Tabelle zeigt die Preisspanne (Maximum, Durchschnitt, Minimum) von Harmony Coin im vergangenen Jahr, in den letzten drei Monaten, im letzten Monat, in den letzten sieben Tagen, am letzten Tag und in der letzten Stunde.

	Min	Average	Max
1H	\$ 0.0236	\$ 0.0238	\$ 0.0240
1D	\$ 0.0232	\$ 0.0243	\$ 0.0253
7D	\$ 0.0232	\$ 0.0286	\$ 0.0325
30D	\$ 0.0217	\$ 0.0297	\$ 0.0389
90D	\$ 0.0104	\$ 0.0222	\$ 0.0483
365D	\$ 0.0086	\$ 0.0191	\$ 0.0483

ONE Coin News Prognose

Hamony ONE Crypto Marktstimmung



Very bearish	Bearish	Neutral	Bullish	Very bullish
0	0	2	3	7

Der **Stimmungsindikator** wird verwendet, um die Ansichten der Anleger über die künftige Marktentwicklung wiederzugeben, und kann in verschiedene Stimmungsstufen eingeteilt werden:

1. Sehr pessimistisch (Very Bearish): Sehr pessimistisch bedeutet, dass Anleger allgemein der Meinung sind, dass der Markt deutlich fallen wird:
2. Pessimistisch (Bearish): Pessimistisch beschreibt die Erwartung, dass der Markt wahrscheinlich fallen wird.
3. Neutral (Neutral): Neutral bedeutet, dass die Anleger keine klare Prognose oder Erwartung für die zukünftige Marktentwicklung haben.
4. Optimistisch (Bullish): Optimistisch beschreibt die Ansicht, dass der Markt steigen wird.
5. Sehr optimistisch (Very Bullish): Sehr optimistisch bedeutet, dass die Anleger fest davon überzeugt sind, dass der Markt stark steigen wird.

Hamony ONE News Prognose aktuell (Stand: 10.01.2025)

Optimistische Perspektiven:

Harmony wurde kürzlich in mehreren Berichten als eine der vielversprechendsten Kryptowährungen für Investoren genannt, was auf ein gesteigertes Marktinteresse hinweist.

Die Plattform spielt eine Schlüsselrolle in der DeFi-Entwicklung, die weiterhin großes Wachstumspotenzial hat. Insbesondere der Erfolg von DeFi-Projekten, die Harmony als Grundlage nutzen, könnte den Wert von ONE nachhaltig steigern.

Das wachsende Interesse an XRP und dessen Preisentwicklung könnte auch auf andere Altcoins wie Harmony ausstrahlen und zu einem allgemeinen Optimismus unter Investoren führen.

Pessimistische Perspektiven:

Berichte über Sicherheitslücken im Blockchain-Bereich, wie den Versuch, gestohlene 174 ETH zu waschen, könnten das Vertrauen in die gesamte Branche beeinträchtigen.

Der Rückzug bedeutender Spender und die internen Probleme von Crypto PAC könnten zu

regulatorischem Druck und einer Verschlechterung der Marktstimmung führen. Die Volatilität des Marktes bleibt ein erhebliches Risiko für ONE Coin.

Harmony ONE Coin hat trotz seiner Herausforderungen eine starke technische Grundlage und spielt eine wichtige Rolle in der DeFi-Landschaft. Wenn die Plattform ihre Skalierbarkeit weiter verbessert und Sicherheitsbedenken ausräumt, könnte sie bis 2025 eine Rückkehr auf frühere Preisniveaus erleben. Langfristig - bis 2030 und darüber hinaus - könnte die wachsende Akzeptanz von Blockchain-Technologien und dApps dem Coin weiteres Wachstumspotenzial bieten.

\ Handel auf BTCC mit 10 kostenlosen USDT! /

Jetzt ONE kaufen

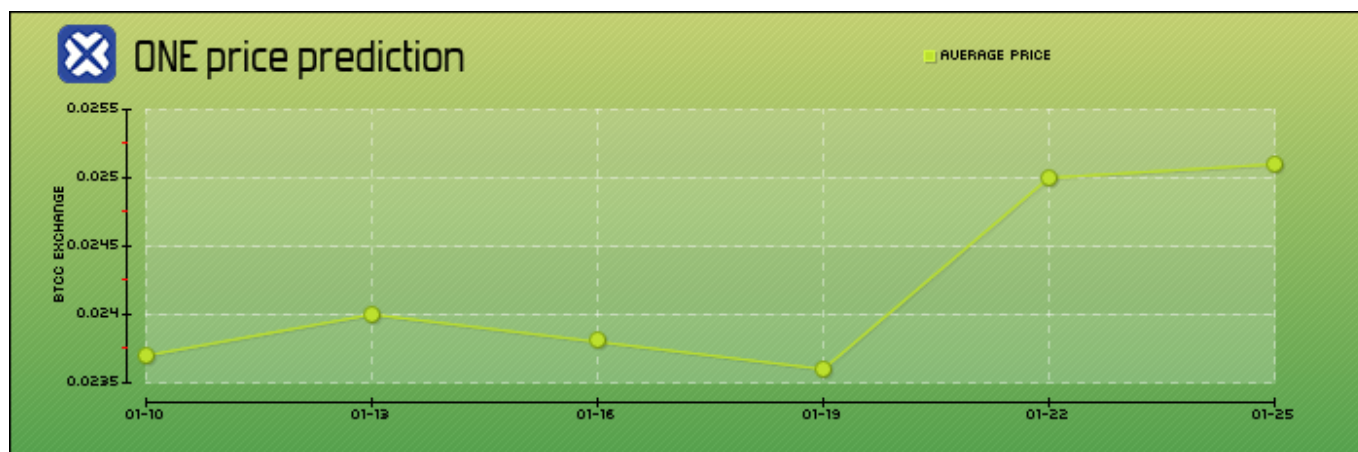


[App für Android herunterladen](#)

[App für iOS herunterladen](#)

Kurzfristige Hamony Prognose vom 01-10 bis 01-25

Auf der Grundlage der technischen Indikatoren von BTCC in Verbindung mit der jüngsten Marktentwicklung von Harmony Coin wird im Folgenden eine kurzfristige Harmony Prognose vom 01-10 bis 01-25 gegeben:



Date	Price Prediction	Change
01-10	\$ 0.0237	0.00%

01-13	\$ 0.0240	1.37%
01-16	\$ 0.0238	0.38%
01-19	\$ 0.0236	-0.49%
01-22	\$ 0.0250	5.42%
01-25	\$ 0.0251	6.03%

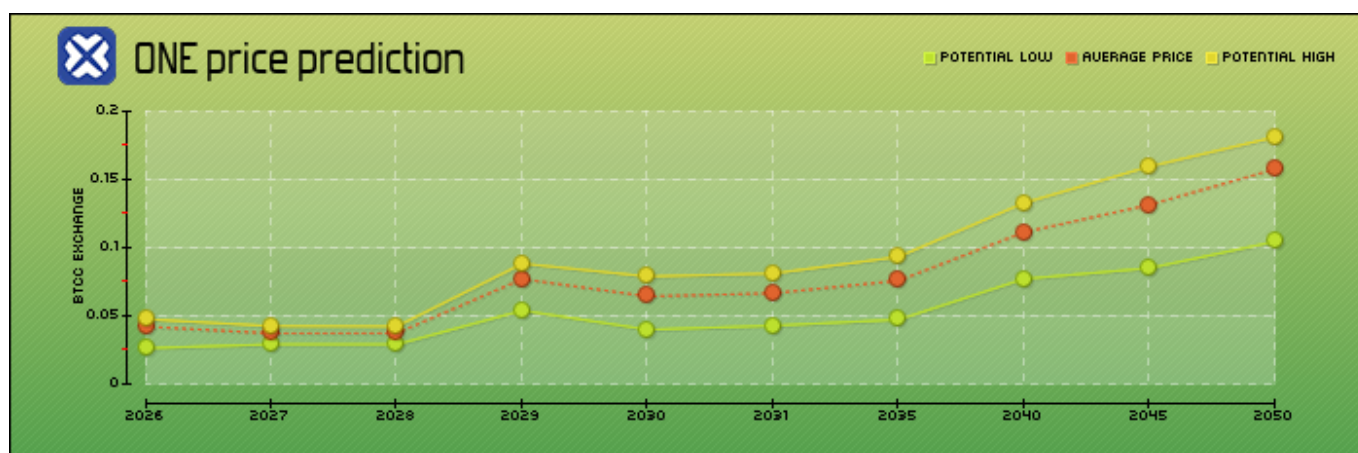
Unseren technischen Indikatoren zufolge wird Harmony Coin am 01-16 voraussichtlich \$ 0.0238 erreichen, bei einer Kursänderung von 0.38%.

Unseren technischen Indikatoren zufolge wird Harmony Coin am 01-25 voraussichtlich \$ 0.0251 erreichen, bei einer Kursänderung von 6.03%.

Langfristige Hamony Coin Prognose

Auf der Grundlage der technischen Indikatoren von BTCC in Verbindung mit der Marktentwicklung von Harmony Coin wird im Folgenden eine langfristige Harmony Coin Prognose vom 2026 bis 2050 gegeben.

Anhand dieser Entwicklung können Anleger besser beurteilen, ob sie sich an einer langfristigen Investition beteiligen sollten oder nicht.



Year	Yearly Low	Yearly Average	Yearly High
2026	\$ 0.0263	\$ 0.0421	\$ 0.0475
2027	\$ 0.0291	\$ 0.0372	\$ 0.0425
2028	\$ 0.0291	\$ 0.0373	\$ 0.0423
2029	\$ 0.0539	\$ 0.0770	\$ 0.0883
2030	\$ 0.0399	\$ 0.0643	\$ 0.0789
2031	\$ 0.0428	\$ 0.0666	\$ 0.0811
2035	\$ 0.0472	\$ 0.0758	\$ 0.0933
2040	\$ 0.0771	\$ 0.1113	\$ 0.1328
2045	\$ 0.0850	\$ 0.1314	\$ 0.1595

2050	\$ 0.1044	\$ 0.1575	\$ 0.1811
------	-----------	-----------	-----------

\ **Handel auf BTCC mit 10 kostenlosen USDT!** /

Jetzt ONE kaufen



[App für Android herunterladen](#)

[App für iOS herunterladen](#)

Hamony Coin Prognose 2025

Die kurzfristige Kursentwicklung von Harmony ONE Coin im Jahr 2025 wird voraussichtlich von mehreren Faktoren beeinflusst, darunter die allgemeine Marktentwicklung, die Akzeptanz von DeFi-Plattformen und technologische Innovationen des Harmony-Netzwerks. Basierend auf den vorliegenden Daten könnte der Preis von Harmony ONE zwischen **0,023 USD und 0,0251 USD** schwanken, wobei ein Durchschnittswert von **0,0245 USD** wahrscheinlich ist.

- **Technologie und Skalierbarkeit:** Harmony bleibt durch seine Sharding-Technologie ein attraktives Projekt. Verbesserungen in der Netzwerkleistung könnten das Vertrauen der Entwickler stärken.
- **Marktdynamik:** Der Anstieg von **0,0237 USD auf 0,0251 USD** innerhalb eines Monats (Januar 2025) zeigt, dass Harmony auf kurzfristige Marktimpulse reagiert. Diese Schwankungen sind typisch für kleinere Kryptowährungen.
- **Wettbewerb im DeFi-Bereich:** Der Erfolg von Harmony hängt davon ab, wie es mit etablierten Netzwerken wie Ethereum und Solana konkurriert. Ein Anstieg der Transaktionsvolumina könnte den Kurs weiter beflügeln.

Mit zunehmender Marktdynamik und neuen Partnerschaften könnte Harmony ONE Coin bis Ende 2025 ein Hoch von **0,03 USD** erreichen, wobei kurzfristige Rückgänge unter **0,022 USD** nicht ausgeschlossen sind.

ONE Coin Prognose 2026 - 2050 & Analyse

ONE Coin Prognose 2026

Im Jahr 2026 wird erwartet, dass Harmony ONE Coin stabiler wird und durchschnittlich bei \$ 0.0421 liegt, mit einem Jahreshoch von \$ 0.0475.

- **Regulierung und Marktstimmung:** Klare gesetzliche Rahmenbedingungen könnten Investorenvertrauen fördern.
- **Adoption im DeFi-Bereich:** Die Nutzung von Harmony für dezentrale Anwendungen wird weiter wachsen.

Harmony könnte von einem stärkeren Marktumfeld profitieren und sich als stabiler Altcoin etablieren.

ONE Coin Prognose 2030

Im Jahr 2030 könnte der Preis von Harmony ONE auf ein Jahreshoch von \$ 0.0789 steigen, mit einem Durchschnittswert von \$ 0.0643.

- **Langfristige Akzeptanz:** Die Weiterentwicklung des Netzwerks und die Implementierung von Layer-2-Lösungen könnten zu einem stetigen Kurswachstum führen.
- **Makroökonomische Faktoren:** Die Inflation und die Akzeptanz von Kryptowährungen als Wertaufbewahrungsmittel könnten den Markt beeinflussen.

Bis 2030 könnte Harmony von der breiteren Adoption profitieren und sich als nachhaltiges Investment positionieren.

ONE Coin Prognose 2040

Im Jahr 2040 könnte Harmony ONE Coin auf ein Jahreshoch von \$ 0.1328 steigen, mit einem Durchschnittswert von \$ 0.1113.

- **Technologische Dominanz:** Harmony könnte als eine der führenden Plattformen im Bereich DeFi und dApps etabliert sein.
- **Globale Nutzung:** Eine stärkere Akzeptanz in Schwellenländern könnte zusätzliches Wachstum generieren.

Mit kontinuierlicher Entwicklung und Marktakzeptanz könnte Harmony einen Platz unter den Top-Blockchains festigen.

ONE Coin Prognose 2050

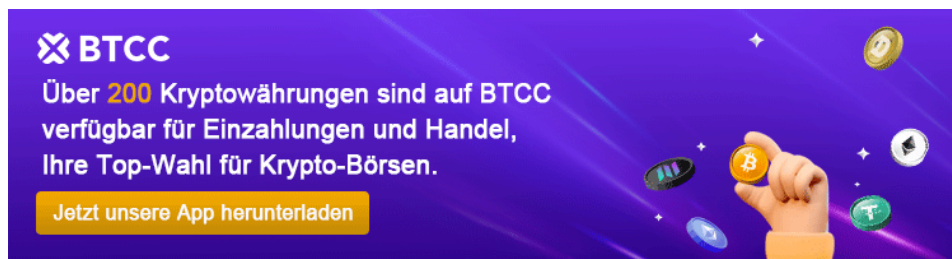
Bis 2050 könnte der Preis von Harmony ONE Coin auf \$ 0.1575 ansteigen.

- **Langfristige Stabilität:** Mit einer ausgereiften Infrastruktur und stetigem Wachstum könnte Harmony zu den führenden DeFi-Netzwerken gehören.
- **Makrotrends:** Die globale Digitalisierung und die Integration von Blockchain in verschiedene Branchen könnten den Preis weiter nach oben treiben.

Ein langfristiges Wachstum ist wahrscheinlich, vorausgesetzt, Harmony bleibt technologisch relevant und marktfähig.

\ Handel auf BTCC mit 10 kostenlosen USDT! /

Jetzt ONE kaufen



[App für Android herunterladen](#)

[App für iOS herunterladen](#)

Fundamentale Hamony ONE Prognose

Die fundamentale Analyse von Harmony ONE basiert auf der technischen Innovation, den Anwendungsfällen im DeFi-Bereich und der Positionierung im Wettbewerb mit anderen Blockchains. Harmony ONE bietet durch seine **Sharding-Technologie** eine außergewöhnlich hohe Skalierbarkeit, die es Entwicklern ermöglicht, dApps effizient und kostengünstig zu betreiben.



Stärken:

- **Technologie:** Die Sharding-Technologie sorgt für schnelle und kostengünstige Transaktionen.
- **DeFi-Integration:** Harmony ONE unterstützt führende DeFi-Protokolle wie SushiSwap und Curve, was das Netzwerk für Entwickler attraktiv macht.
- **Partnerschaften:** Kooperationen mit Projekten wie Chainlink und Ankr stärken das Ökosystem und fördern die Akzeptanz.

Risiken:

- **Konkurrenz:** Harmony steht im Wettbewerb mit etablierten Blockchains wie Ethereum und Solana.
- **Marktvolatilität:** Der Preis von Harmony wird stark von externen Marktbedingungen beeinflusst, was zu Schwankungen führen kann.

Prognose:

Harmony ONE hat solide Grundlagen, um langfristig erfolgreich zu sein, insbesondere wenn das Netzwerk weiterhin in Innovation und Partnerschaften investiert. Das Potenzial für eine stärkere Integration im DeFi-Bereich und in der NFT-Industrie könnte den Preis in den nächsten Jahren nachhaltig steigern.

Welche Faktoren werden Harmony Coin Preis beeinflussen?

Der Preis von Harmony ONE Coin wird von verschiedenen Faktoren beeinflusst:

- **Technologische Innovationen:** Fortschritte im Harmony-Protokoll, wie etwa verbesserte Skalierbarkeit und niedrigere Transaktionskosten, können die Attraktivität steigern.
- **Adoption in DeFi:** Die Nutzung von Harmony für dezentrale Anwendungen und Smart Contracts spielt eine zentrale Rolle. Projekte wie SushiSwap und NFT-Marktplätze, die auf Harmony basieren, könnten die Nachfrage nach ONE erhöhen.
- **Marktstimmung:** Allgemeine Trends im Kryptomarkt, einschließlich Bitcoin-Preisentwicklung, können sich direkt auf den Preis von Harmony auswirken. Positive Nachrichten über Partnerschaften oder erfolgreiche Implementierungen treiben den Kurs, während negative Schlagzeilen ihn drücken können.

- **Regulierung:** Klare rechtliche Rahmenbedingungen könnten das Vertrauen von Investoren stärken, während Unsicherheit oder Restriktionen den Markt belasten.
- **Konkurrenz:** Der Wettbewerb mit anderen skalierbaren Blockchains wie Solana, Avalanche oder Cardano beeinflusst die Position von Harmony auf dem Markt.

Fazit: Harmony ONE Coin hat durch seine technologische Basis und die wachsende Akzeptanz im DeFi-Bereich ein starkes Potenzial, steht jedoch vor Herausforderungen wie Marktvolatilität und regulatorischen Risiken.

\ **Handel auf BTCC mit 10 kostenlosen USDT!** /

[Jetzt ONE kaufen](#)



[App für Android herunterladen](#)

[App für iOS herunterladen](#)

Ist Harmony ONE Coin eine gute Investition?

Harmony ONE kann eine interessante Investition sein, jedoch sollte man die Chancen und Risiken sorgfältig abwägen.

Chancen:

- **Technologisches Potenzial:** Die effiziente Skalierung durch Sharding-Technologie macht Harmony zu einer zukunftsfähigen Blockchain.
- **DeFi-Markt:** Mit der wachsenden Bedeutung von DeFi könnte Harmony durch niedrige Gebühren und schnelle Transaktionen eine Schlüsselrolle spielen.
- **Wachsende Adoption:** Zahlreiche Partnerschaften und die Unterstützung von DeFi-Protokollen fördern die Akzeptanz des Netzwerks.

Risiken:

- **Marktvolatilität:** Der Kryptomarkt ist von starken Schwankungen geprägt, die auch Harmony

betreffen können.

- **Regulatorische Unsicherheiten:** Strengere Vorschriften könnten die Nutzung und den Preis von Kryptowährungen beeinflussen.
- **Wettbewerb:** Harmony muss sich gegen starke Konkurrenten wie Solana, Avalanche und Ethereum behaupten.

Harmony ONE ist eine potenziell gute Investition für risikofreudige Anleger, die auf langfristiges Wachstum setzen. Investoren sollten jedoch Diversifikation und Marktanalysen berücksichtigen, um Risiken zu minimieren.

Häufige Frage zu ONE Coin Prognose

Wer ist die Gründerin von Harmony ONE?

Harmony wurde 2017 von Stephen Tse gegründet, einem ehemaligen Google-Mitarbeiter und Doktor der Informatik. Tse brachte seine Erfahrung aus der Softwareentwicklung und Forschung ein, um Harmony zu einer innovativen Blockchain zu machen.

Ist ONE Coin Betrug?

Nein, Harmony ONE ist kein Betrug. Es handelt sich um ein legitimes Blockchain-Projekt mit einem klaren technologischen Ziel und einer aktiven Community. Das Projekt hat transparente Entwickler und Partner sowie eine nachweisbare Entwicklungshistorie.

Hat Harmony ONE Zukunft?

Ja, Harmony ONE hat Zukunft. Durch seine technische Skalierbarkeit, niedrige Transaktionsgebühren und seine Positionierung im DeFi-Bereich hat es das Potenzial, langfristig erfolgreich zu sein. Entscheidend wird sein, wie Harmony auf zukünftige Marktentwicklungen und Konkurrenzdruck reagiert.

Was ist Harmony ONE?

Harmony ONE ist eine Layer-1-Blockchain, die für schnelle und kostengünstige Transaktionen entwickelt wurde. Sie nutzt Sharding-Technologie, um die Skalierbarkeit zu verbessern, und ist besonders in den Bereichen DeFi und NFTs aktiv.

Welcher Coin wird wie Bitcoin?

Bitcoin bleibt einzigartig als Wertspeicher und dezentrales Zahlungsmittel. Coins wie Ethereum,

Solana oder Harmony ONE sind zwar innovativ, haben jedoch andere Anwendungsbereiche, wie Smart Contracts und DeFi, und können Bitcoin in seiner Funktion nicht ersetzen.

Was ist ein ONE wert?

Zum 2025-01-10 02:19:24 liegt Harmony Coin Kurs bei \$ 0.0237 und die 24-Stunden-Kursveränderung war -4.52%, mit einem Potenzial für Wachstum in den nächsten Jahren, abhängig von Marktbedingungen und technologischen Fortschritten.

Was ist Harmony One?

Harmony ONE ist eine Blockchain, die schnelle Transaktionen und niedrige Gebühren ermöglicht. Sie unterstützt die Entwicklung dezentraler Anwendungen (dApps) und konzentriert sich auf die Förderung von DeFi, NFTs und anderen Blockchain-Anwendungen.

\ Handel auf BTCC mit 10 kostenlosen USDT! /

Jetzt ONE kaufen



[App für Android herunterladen](#)

[App für iOS herunterladen](#)

Wo kann ich Harmony ONE kaufen?

Wenn Sie an Harmony ONE Coin interessiert sind, können Sie mit BTCC beginnen.

BTCC hat kürzlich **ONE/USDT** Perpetual Futures mit einem Hebel von bis zu 500 eingeführt. Sie können Harmony ONE Coin jederzeit und überall über BTCC zum niedrigsten Preis und mit höchster Sicherheit kaufen.

Wie handelt man ONE USDT auf BTCC?

BTCC unterstützt den Handel mit unbefristeten Futures-Kontrakten mit einem Hebel von bis zu

225x. Nutzer können über 300 Kryptowährungen auf BTCC zu den günstigsten Preisen und mit höchster Sicherheit handeln.

Im Folgenden finden Sie eine Anleitung für den Handel mit Futures auf der Kryptowährungsbörse BTCC:



Exchange for a better future

Schritt eins:

Gehen Sie auf die BTCC-Homepage und melden Sie sich bei Ihrem BTCC-Konto an. Wenn Sie noch kein Konto haben, müssen Sie sich zuerst registrieren.

Schritt Zwei:

Wählen Sie auf der offiziellen BTCC-Homepage „Einzahlung“ und zahlen Sie mit der von Ihnen bevorzugten Methode (Fiat-Einzahlung, Krypto-Einzahlung oder Konvertierung) auf Ihr Konto ein.

Schritt Drei:

Gehen Sie zurück zur offiziellen BTCC-Homepage, wählen Sie „Futures“ – „USDT-M Perpetual Futures Contract“, und suchen Sie das Krypto-Handelspaar “**ONE/USDT**”.

Schritt Vier:

Wählen Sie die Art des Kontrakthandelsauftrags. BTCC-Kontraktaufträge werden in Marktaufträge, Limitaufträge und SL/TP-Aufträge unterteilt.

- **Market Order:** Nutzer platzieren Aufträge zum besten Preis auf dem aktuellen Markt, um einen schnellen Handel zu erreichen.
- **Limit-Order:** Limit-Orders sind eine Art von Aufträgen zum Kauf oder Verkauf von Futures zu einem günstigeren Preis als dem Marktpreis. Wenn Sie zu einem Preis kaufen, der unter dem Marktpreis liegt, oder zu einem Preis verkaufen, der über dem Marktpreis liegt, handelt es sich um eine Limit-Order.
- **SL/TP-Auftrag:** SL/TP-Aufträge sind Aufträge zum Kauf oder Verkauf von Futures zu einem ungünstigeren Preis als dem Marktpreis. Wenn Sie zu einem höheren Preis als dem Marktpreis kaufen oder zu einem niedrigeren Preis als dem Marktpreis verkaufen, wird der Auftrag in Form einer SL/TP-Order erteilt.

Schritt Fünf:

Passen Sie das Leverage-Multiple an.

Bitte bedenken Sie, dass der Einsatz von Leverage das Risiko der Liquidation birgt. Die Hebelwirkung LTC/te auf der Grundlage Ihres finanziellen Status und Ihrer Risikotoleranz angepasst werden.

Schritt Sechs:

Wählen Sie die Losgröße und legen Sie den SL/TP-Preis fest.

Schritt Sieben:

Nach der Einstellung der grundlegenden Daten können die Benutzer wählen, ob sie kaufen (Long eröffnen) oder verkaufen (Short eröffnen) wollen, nachdem sie ihren idealen Preis eingegeben haben. Händler LTC/ten bedenken, dass der Preis nicht höher oder niedriger sein kann als der höchste Kaufkurs oder der niedrigste Verkaufskurs der Plattform.

Schritt Acht:

Klicken Sie auf die Schaltfläche „Kaufen“ oder „Verkaufen“, und der Auftrag für den Krypto-Futures-Kontrakt ist abgeschlossen.

\ Handel auf BTCC mit 10 kostenlosen USDT! /

BTCC-Konto eröffnen

ONE kaufen in Deutschland

In Deutschland empfehlen wir Ihnen ONE bei [BTCC](#) zu kaufen.

BTCC ist seit dreizehn Jahren in Betrieb und hat bis heute keine Sicherheitsverletzungen gemeldet. Sie ist eine der ältesten Börsen der Welt.

BTCC ist eine der besten und sichersten Plattformen für den Kauf/Verkauf von Bitcoin (BTC) und anderen Kryptowährungen und verfügt über Finanzlizenzen für Kryptowährungen in Europa, den USA und Kanada. In Europa verfügt BTCC über eine Krypto-Lizenz, die vom litauischen Register für juristische Personen ausgestellt wurde, und wird von der litauischen Behörde zur Untersuchung von Finanzkriminalität reguliert.

Im Vergleich zu anderen großen Kryptowährungsbörsen erhebt BTCC relativ niedrige Gebühren, z. B. nur 0,06 % für Akzeptanten und Market Maker.

BTCC ist eine der wenigen Börsen auf dem Markt, die Anlegern Optionen mit hoher Hebelwirkung bietet und auf den Handel mit Futures spezialisiert ist. Die Nutzer haben Zugang zu mehr als 300 USDT-Margin-Perpetual-Contract-Paaren, darunter viele bekannte Torrents und Meme Coin.

\ Handel auf BTCC mit 10 kostenlosen USDT! /

[Jetzt Litecoin kaufen](#)



Exchange for a better future

- Hohe Sicherheit durch behördliche Genehmigungen in den USA, Europa und Kanada
- Keine Finanzierungsgebühren
- 300 Verträge über virtuelle Währungen
- Flexible Hebelwirkung von 10 bis 225 Mal
- Transaktionsgebühren so niedrig wie 0,01 Prozent
- Branchenführende Marktliquidität und Handelstiefe
- Bereitstellung von Pass-Through-Tokens (Edelmetalle, US-Aktien, Aktien aus Taiwan)
- 24-Stunden-Live-Online-Kundendienst
- Jeden Monat eine Vielzahl von Wohlfahrtsaktivitäten

[Zu BTCC](#)

Das Folgende könnte Sie interessieren:

Weitere Prognosen für beliebte Kryptowährungen:

[Pi Coin Wert Prognose 2024 kurzfristig & langfristig 2025, 2030, 2040, 2050: Hat PI Zukunft?](#)

[Algorand Prognose \(ALGO\) 2024, 2025, 2030, 2040, 2050: Kann Algorand 100 Dollar erreichen?](#)

[Fetch.AI Prognose \(FET\) kurzfristig 2024 & langfristig 2025, 2030, 2040, 2050: Hat FET Zukunft?](#)

[Dogeverse Prognose kurzfristig 2024 & langfristig 2025-2050: Hat Dogeverse Coin eine Zukunft?](#)

[Ripple Prognose \(XRP\) aktuell & langfristig bis 2025, 2030, 2040, 2050](#)

[Solana Prognose 10.000 Euro - Ist das realistisch? Wann wird SOL-Kurs 1.000 Euro erreichen?](#)

[Casper Coin \(CSPR\) Prognose 2024, 2025, 2030, 2050: Kann Casper Coin wieder steigen?](#)

[Chainlink Prognose 2024, 2025, 2030, 2040 2050: Wie hoch wird LINK steigen?](#)

[Solana Prognose \(SOL\) kurzfristig 2024 & langfristig 2025, 2030, 2040, 2050.](#)

[Bonk Coin Prognose \(BONK\) kurzfristig 2024 & langfristig 2025, 2030, 2040, 2050: Ist BONK eine gute Investition?](#)

[Polygon Prognose kurzfristig 2024 & langfristig 2025, 2030, 2040, 2050: Wann wird MATIC wieder steigen?](#)

[Terra Classic Prognose: LUNC Kurs Entwicklung 2024, 2025, 2030, 2040, 2050: Hat Terra Classic Zukunft?](#)

[Shiba Inu Prognose \(SHIB\) kurzfristig 2024 & langfristig 2025, 2027, 2030, 2035, 2040, 2050.](#)

[Pepe Unchained Prognose 2024 kurzfristig & langfristig 2025-2030: Ist \\$PEPU eine gute Investition?](#)

[IOTA Prognose \(MIOTA\) 2024 & langfristig 2025-2050: Wird IOTA wieder aufsteigen?](#)

[Ethereum Kurs Prognose \(ETH\) kurzfristig 2024 & langfristig 2025, 2030, 2040, 2050.](#)

[Kaspa Coin Prognose \(KAS\) kurzfristig 2024 & langfristig 2025-2050: Hat Kaspa Coin Zukunft?](#)

[Dogecoin Prognose \(DOGE\) kurzfristig 2024 & langfristig 2025, 2030, 2040, 2050.](#)

[Pepe Coin Prognose \(PEPE\) kurzfristig 2024 & langfristig 2025, 2030, 2040, 2050](#)

[VeChain Prognose \(VET\) kurzfristig & langfristig 2025, 2030, 2040, 2050](#)

...

Weitere Erklärungen zu Kryptowährungen:

[Wie Pi Coin verkaufen, auszahlen, tauschen & kaufen 2024?](#)

[Pi KYC Erfahrungen: Ist das Pi Network KYC seriös? Frist verlängert zum 31. Dezember - So fordern Sie KYC an](#)

[Was ist USDT? Wie funktioniert Tether?](#)

[Was ist Polymarket? Wie zentralisierte Prognosemärkte funktionieren?](#)

[Ist Pi Network gefährlich? Hat Pi Coin Zukunft?](#)

[Was ist Pi Coin \(PI\)? Wann wird Pi Coin handelbar? Wie viel ist Pi wert?](#)

[Was ist Binance Coin\(BNB\)? Ist BNB eine gute Investition? - Erklärung, Kurs & Prognose.](#)

[Was ist Solana \(SOL\)? Ist Solana ein gutes Investment? Welches Potenzial hat Solana im Vergleich](#)

[zu Ethereum?](#)

[WEPE Coin Erklärung & Prognose: Wall Street Pepe Coin Kurs 2025 bis 2030](#)

...