

Einzahlen und Prämien verdienen




Melden Sie sich an und zahlen Sie ein, um bis zu **10.055 USDT** an Boni zu erhalten. Exklusiv nur für Neubenutzer.

Jetzt holen

[PDF Database Document] - BTCC Cryptocurrency Exchange

<https://www.btcc.com/de-DE/academy/research-analysis/hedera-hbar-prognose>

Hedera HBAR Prognose (HBAR) 2024 & langfristig bis 2050: Hat Hedera Zukunft?



Hedera Hashgraph (HBAR) hat sich in den letzten Jahren zu einer vielversprechenden Plattform im Bereich der Blockchain-Technologie entwickelt. Mit seiner einzigartigen Konsensmechanik und starken Partnerschaften zieht das Projekt zunehmend die Aufmerksamkeit von Investoren und Entwicklern auf sich.

In dieser HBAR Prognose werfen wir einen detaillierten Blick auf die Prognosen für den HBAR-Preis, sowohl für das Jahr 2024 als auch langfristig bis 2050. Durch die Analyse von Nachrichten, historischen Preisentwicklungen und technischen Indikatoren versuchen wir zu beantworten, ob HBAR eine vielversprechende Zukunft hat.

BTCC bietet unbefristete HBAR/USDT-Kontrakte

mit bis zu 500-facher Hebelwirkung an.


Klicken Sie auf die Schaltfläche unten, um jetzt zu handeln!

[Jetzt HBAR kaufen](#)


Neue Benutzer können 10 USDT Bonus erhalten!

Hedera Kurs Überblick

ABOUT HBAR

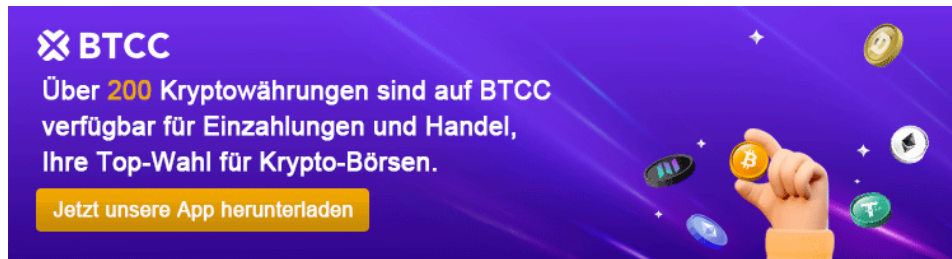


HBAR (Hedera Hashgraph)
Website: <https://www.hederahashgraph.com/>
ATH: \$0.5670
Rank: 50
24HP: \$0.0562 / 24LP: \$0.0522

	
Cryptocurrency	Hedera Hashgraph
Token	HBAR
Price	\$ 0.0528 ▼ -5.16%
Rank	\$ 102.4M
Market Cap	\$ 102.4M
24H Trading Volume	\$ 102.4M
All-time High	\$ 0.5670
All-time Low	\$ 0.0099
24 High	\$ 0.0562
24 Low	\$ 0.0522
Cycle High	\$ 0.1793 / 2024-04-24 00:30:00
Cycle Low	\$ 0.0358 / 2022-12-31 20:35:00
Update Time	2024-10-22 01:58:34

\ Handel auf BTCC mit 10 kostenlosen USDT! /

[Jetzt HBAR kaufen](#)



[Download App for Android](#)

[Download App for iOS](#)

Was ist Hedera Coin (HBAR)?

Was ist Hedera Hashgraph?

Hedera Hashgraph ist eine innovative, öffentliche Distributed-Ledger-Technologie, die eine Alternative zu traditionellen Blockchain-Netzwerken darstellt. Es basiert auf dem sogenannten Hashgraph-Algorithmus, der eine besondere Art von Konsensmechanismus nutzt, um hohe Effizienz, Geschwindigkeit und Sicherheit zu gewährleisten.

Hier sind die Hauptmerkmale von Hedera Hashgraph:

- **Hashgraph-Technologie:** Nutzt einen gerichteten azyklischen Graphen (DAG), um parallele Transaktionen zu ermöglichen und Geschwindigkeit sowie Skalierbarkeit zu verbessern.
- **Schnelligkeit und Skalierbarkeit:** Verarbeitet Tausende von Transaktionen pro Sekunde, was deutlich schneller ist als bei Netzwerken wie Ethereum.
- **Fairness:** Der „Gossip-about-Gossip“-Mechanismus ermöglicht eine schnelle und faire Transaktionsabwicklung.
- **Governance-Modell:** Wird von einem Rat aus 39 globalen Unternehmen wie Google und IBM verwaltet.
- **Anwendungen:** Unterstützt Smart Contracts, dApps und Tokenisierung, ideal für Mikrotransaktionen.
- **HBAR-Token:** Dient zur Netzwerksicherheit und zur Bezahlung von Transaktionsgebühren.

- **Energieeffizienz:** Deutlich energieeffizienter als Bitcoin, da kein energieintensiver Konsensmechanismus verwendet wird.

Hedera Hashgraph bietet hohe Effizienz, Sicherheit und Fairness und eignet sich ideal für leistungsstarke Anwendungen.

Was ist Hedera/HBAR?

Hedera Coin, oft einfach als HBAR bezeichnet, ist die native Kryptowährung des Hedera Hashgraph-Netzwerks. Hedera selbst ist eine öffentliche Distributed-Ledger-Technologie, die eine schnelle, sichere und skalierbare Plattform für die Entwicklung dezentraler Anwendungen (dApps) und Smart Contracts bietet. Im Gegensatz zu traditionellen Blockchain-Technologien verwendet Hedera einen einzigartigen Konsensmechanismus, der auf dem Hashgraph-Algorithmus basiert. Dies ermöglicht nicht nur Transaktionen in Echtzeit, sondern auch hohe Energieeffizienz und Kosteneffektivität.

Die HBAR-Token spielen eine zentrale Rolle im Hedera-Ökosystem, da sie zur Bezahlung von Transaktionsgebühren, für die Interaktion mit dApps und zur Teilnahme am Governance-Prozess des Netzwerks verwendet werden. Mit einem Fokus auf Unternehmen und Entwickler zielt Hedera darauf ab, eine neue Ära der dezentralisierten Anwendungen einzuleiten, indem es Sicherheitsstandards und Benutzerfreundlichkeit kombiniert.

Hedera Crypto Tokenomiks

Der maximale Vorrat an HBAR ist auf 50 Milliarden Token begrenzt. Bei der Einführung wurden alle Token verteilt, mit einem 15-jährigen Verbrennungsplan.

Davon wurden 23,9 % dem Ökosystem und der Open-Source-Entwicklung zugewiesen, 22,26 % für Kaufverträge (Frühinvestoren), 14,77 % für die Netzwerkverwaltung und den Betrieb und 7,74 % für die anfänglichen Entwicklungskosten und die Lizenzierung.

Damit bleiben 31,33 % der nicht zugewiesenen Mittel übrig, die gemäß den Abstimmungen des Hedera-Rates verwendet werden.

Andere HBAR wurden vorab abgebaut und befinden sich im Besitz der derzeitigen Stakeholder, die das Netzwerk sicher und gut verwalten. Ein Teil davon wird jedoch auch im Hedera-Tresor für zukünftige Staking-Belohnungen aufbewahrt.

HBAR Kurs Geschichte

Im Laufe des vergangenen Jahres hat sich der Preis für Hedera Kurs um 6.53% geändert, mit einer Preisspanne von 0.0461 bis 0.1793 \$.

In den letzten drei Monaten hat sich der Preis für Hedera Kurs um -22.41% geändert, mit einer Preisspanne von 0.0461\$ bis 0.0702 \$.

Im letzten Monat hat sich der Preis für Hedera Kurs um -3.57% geändert, mit einer Preisspanne von 0.0493 \$ bis 0.0636 \$.

Zum 2024-10-22 02:35:40 liegt Hedera Kurs bei **0.0528 USD-Dollar/ 0.0488 Euro**, mit einer 24-Stunden-Preisänderung von -5.16%.

Hedera hat ein 24-Stunden-Handelsvolumen von \$ 102.4M und eine Marktkapitalisierung von \$ 102.4M.

In Bezug auf die Marktkapitalisierung liegt Hedera derzeit auf Platz \$ 102.4M.

HBAR Kurs Chart

[Hedera Chart](#)

Hedera Hashgraph erreichte am 15. September 2021 seinen höchsten Preis und wurde zu seinem Allzeithoch von 0,567001 \$ gehandelt.

Der niedrigste Preis von Hedera Hashgraph wurde am 2. Januar 2020 verzeichnet, als es mit seinem Allzeittief von 0,00988 \$ gehandelt wurde.

Der niedrigste Preis seit ATH liegt bei 0,035755 \$ (Zyklustief).

Der höchste HBAR-Preis seit dem vorherigen Zyklustief liegt bei 0,17 \$.

Hedera Hashgraph Kurs Entwicklung in einem Jahr

Die folgende Tabelle zeigt die prozentuale Veränderung von HBAR Kurs im vergangenen Jahr, in den letzten 3 Monaten, im letzten Monat und in den letzten sieben Tagen, am letzten Tag und in der letzten Stunde.

Price Change 1H Percent	-0.88%
Price Change 1D Percent	-5.16%
Price Change 7D Percent	-0.48%
Price Change 30D Percent	-3.57%
Price Change 90D Percent	-22.41%
Price Change 365D Percent	6.53%

Die folgende Tabelle zeigt die Preisspanne (Maximum, Durchschnitt, Minimum) von HBAR im vergangenen Jahr, in den letzten drei Monaten, im letzten Monat, in den letzten sieben Tagen, am

letzten Tag und in der letzten Stunde.

	Min	Average	Max
1H	\$ 0.0525	\$ 0.0530	\$ 0.0532
1D	\$ 0.0522	\$ 0.0544	\$ 0.0562
7D	\$ 0.0505	\$ 0.0533	\$ 0.0577
30D	\$ 0.0493	\$ 0.0546	\$ 0.0636
90D	\$ 0.0461	\$ 0.0549	\$ 0.0702
365D	\$ 0.0461	\$ 0.0792	\$ 0.1793

\ Handel auf BTCC mit 10 kostenlosen USDT! /

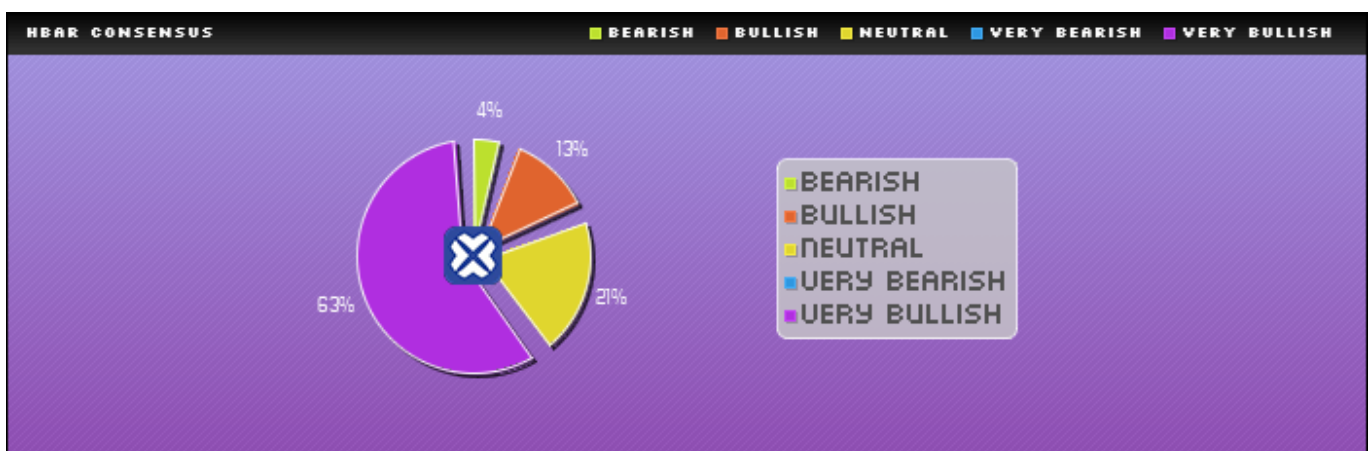
[Jetzt HBAR kaufen](#)



[Download App for Android](#)

[Download App for iOS](#)

HBAR News Prognose



Very bearish	Bearish	Neutral	Bullish	Very bullish
0	1	5	3	15

Der **Stimmungsindikator** wird verwendet, um die Ansichten der Anleger über die künftige Marktentwicklung wiederzugeben, und kann in verschiedene Stimmungsstufen eingeteilt werden:

1. Sehr pessimistisch (Very Bearish): Sehr pessimistisch bedeutet, dass Anleger allgemein der Meinung sind, dass der Markt deutlich fallen wird:
2. Pessimistisch (Bearish): Pessimistisch beschreibt die Erwartung, dass der Markt wahrscheinlich fallen wird.
3. Neutral (Neutral): Neutral bedeutet, dass die Anleger keine klare Prognose oder Erwartung für die zukünftige Marktentwicklung haben.
4. Optimistisch (Bullish): Optimistisch beschreibt die Ansicht, dass der Markt steigen wird.
5. Sehr optimistisch (Very Bullish): Sehr optimistisch bedeutet, dass die Anleger fest davon überzeugt sind, dass der Markt stark steigen wird.

• **Punkte für Optimismus:**

1. HBAR ist in der CoinCodex-Liste der 12 Kryptowährungen enthalten, die sich ab Oktober 2024 am meisten lohnen. Dies deutet auf ihr Wachstumspotenzial hin.
2. Die Preisprognose von CoinCodex schätzt, dass der Preis von HBAR bis zum 24. Oktober 2024 0,064110 USD und bis zum 20. Oktober 2024 0,065886 USD erreichen wird. Dies deutet auf ein potenzielles Wachstum hin.
3. Die DeFi-Technologies-Tochter Valour stärkt ihre Strategie für den nordischen Markt durch die Übertragung des Krypto-ETP an die Spotlight-Börse. Dies könnte die Bekanntheit und Akzeptanz der HBAR- und Hedera-Hashgraph-Netzwerke erhöhen.

• **Punkte für Pessimismus:**

1. Laut CoinDesk ist HBAR um 5,1 % gefallen. Der Index tendiert seit Mittwoch schwächer, was auf eine kurzfristige Preisschwäche hindeutet.
2. Gemischte Nachrichten, die sowohl optimistische als auch pessimistische Aspekte beinhalten, haben zu einer unsicheren Marktstimmung gegenüber HBAR geführt.

Technische HBAR Prognose

Daily Simple Moving Average (SMA) & Daily Exponential Moving Average (EMA)
Date Calculated:2024-03-19

3_SMA	\$ 0.1132	3_EMA	\$ 0.1118
5_SMA	\$ 0.1174	5_EMA	\$ 0.1146
10_SMA	\$ 0.1241	10_EMA	\$ 0.1195

20_SMA	\$ 0.1217	20_EMA	\$ 0.1193
21_SMA	\$ 0.1210	21_EMA	\$ 0.1189
50_SMA	\$ 0.1007	50_EMA	\$ 0.1071
100_SMA	\$ 0.0911	100_EMA	\$ 0.0941
200_SMA	\$ 0.0727	200_EMA	\$ 0.0811

Weekly Simple Moving Average (SMA) & Weekly Exponential Moving Average (EMA)

Date Calculated:2024-03-19

21_SMA_weekly	\$ 0.0827	21_EMA_weekly	\$ 0.0896
50_SMA_weekly	\$ 0.0655	50_EMA_weekly	\$ 0.0770
100_SMA_weekly	\$ 0.0677	100_EMA_weekly	\$ 0.0871
200_SMA_weekly	\$ 0.1254	200_EMA_weekly	\$ 0.1036

Die technische Analyse ist ein Handelsinstrument, das zur Bewertung von Investitionen und zur Ermittlung von Handelsmöglichkeiten durch die Analyse statistischer Trends wie Preisbewegungen und Handelsvolumina aus Handelsaktivitäten verwendet wird.

Die technische Analyse spielt eine entscheidende Rolle bei der **Hedera Kurs Prognose**, da sie durch die Analyse historischer Kurs- und Handelsvolumenmuster die Vorhersage der Kursrichtung erleichtert und es Anlegern ermöglicht, fundiertere Entscheidungen zu treffen.

Zu den drei gängigen Indikatoren der technischen Analyse gehören

- **Relative Strength Index (RSI):** Dies ist ein Momentum-Indikator, der die Geschwindigkeit und Veränderung von Preisbewegungen misst. Er kann dabei helfen, festzustellen, ob AVAX überkauft oder überverkauft ist und sich möglicherweise in Kürze die Richtung umkehrt.
- **Gleitender Durchschnitt (MA):** Dieser Indikator zeigt den Durchschnittswert des Token-Preises über einen bestimmten Zeitraum an und hilft bei der Erkennung von Trends. Ein steigender gleitender Durchschnitt deutet auf einen Aufwärtstrend für AVAX hin, während ein fallender gleitender Durchschnitt einen Abwärtstrend anzeigt.
- **Handelsvolumen:** Dieser Indikator misst die Anzahl der gehandelten AVAX über einen bestimmten Zeitraum. Er hilft dabei, die Stärke des Kauf- und Verkaufsdrucks zu verstehen. Ein hohes Handelsvolumen deutet auf ein großes Interesse an Avalanche hin, während ein geringes Handelsvolumen auf ein geringes Interesse an Avalanche hindeuten kann.

\ **Handel auf BTCC mit 10 kostenlosen USDT!** /

[Jetzt HBAR kaufen](#)



BTCC
Möchten Sie irgendwo mit Kryptowährungen,
Aktien und Futures handeln?

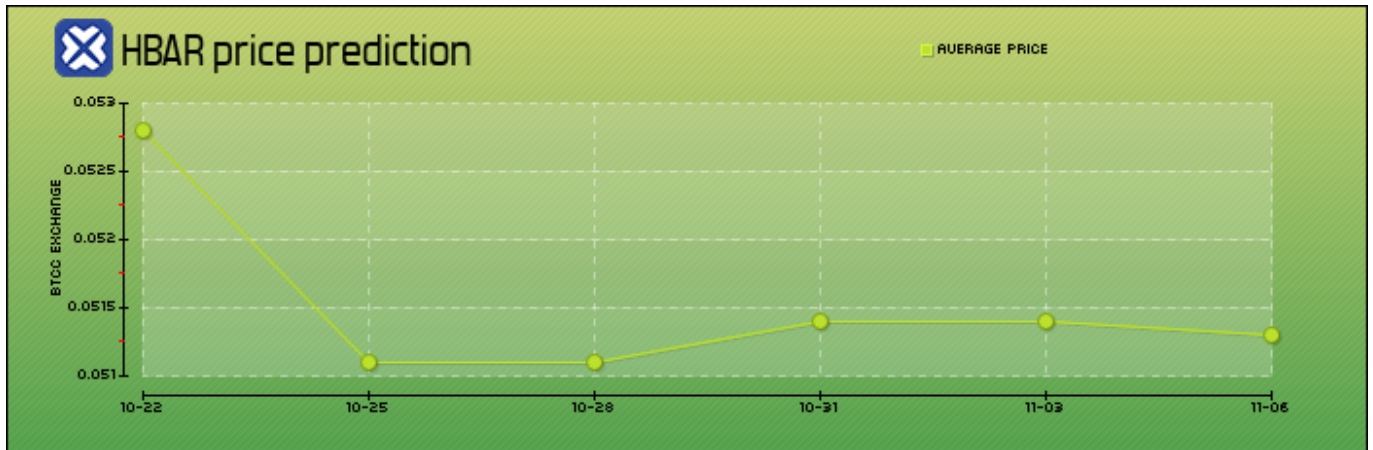
Jetzt unsere App herunterladen   Unterstützt Fiat- und Krypto-Einzahlungen

[Download App for Android](#)

[Download App for iOS](#)

Kurzfristig HBAR Prognose

Auf der Grundlage der technischen Indikatoren von BTCC in Verbindung mit der jüngsten Marktentwicklung von Hedera wird im Folgenden eine kurzfristige HBAR Prognose aktuell 2024 vom 10-22 bis 11-06 gegeben:



Date	Price Prediction	Change
10-22	\$ 0.0528	0.00%
10-25	\$ 0.0511	-3.29%
10-28	\$ 0.0511	-3.18%
10-31	\$ 0.0514	-2.73%
11-03	\$ 0.0514	-2.61%
11-06	\$ 0.0513	-2.79%

Unseren technischen Indikatoren zufolge wird HBAR am 10-28 voraussichtlich \$ 0.0511 erreichen, bei einer Kursänderung von -3.18%.

BTCC
Über 200 Kryptowährungen sind auf BTCC verfügbar für Einzahlungen und Handel, Ihre Top-Wahl für Krypto-Börsen.
Jetzt unsere App herunterladen

[Download App for Android](#)

[Download App for iOS](#)

Hedera Prognose 2024

Im Jahr 2024 schwankte der Preis von Hedera stark. Der Preis erreichte einen Höchststand von 0,156 \$ und fiel dann auf den aktuellen Wert von 0,058 \$. Trotz dieser Schwankungen sind der Gesamtwert des Netzwerkschlosses und die Zahl der Kernentwickler gestiegen.

Derzeit liegt der Gesamtwert der Netzwerksperre bei 61,7 Millionen US-Dollar, verglichen mit 25 Millionen US-Dollar vor einem Jahr. Die Zahl der Kernentwickler stieg im April ebenfalls auf über 120, fiel dann aber auf 66.

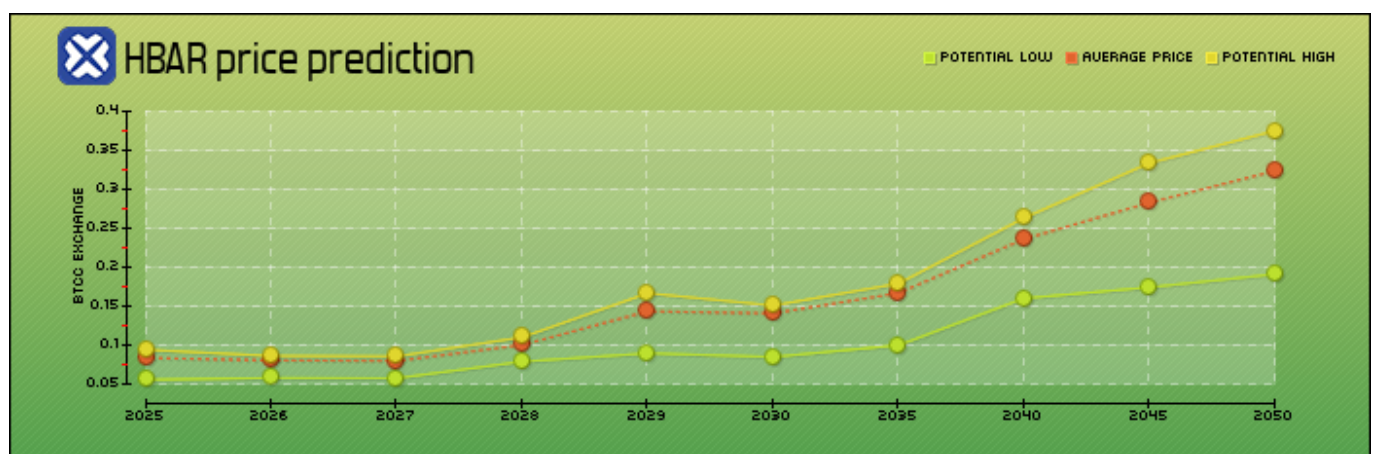
Die positiven Trends in Bezug auf den gesperrten Wert und die Entwickler sind ein gutes Zeichen für die Zukunft von Hedera. Ein höherer Wert und mehr Entwickler werden die Widerstandsfähigkeit des Netzwerks erhöhen und es für neue Benutzer attraktiver machen. Wir gehen jedoch nicht davon aus, dass die Entwicklungen im Jahr 2024 einen wesentlichen Einfluss auf den Preis des HBAR-USD-Tokens haben werden. Stattdessen wird der Token in erster Linie von den allgemeinen Trends auf dem Markt für Kryptowährungen beeinflusst werden.

Wir gehen davon aus, dass sich der Preis von HBAR USD bis zum Jahresende in einem neuen Durchschnittsbereich von etwa 0,066 USD stabilisieren wird.

Langfristige Hedera Coin Prognose

Auf der Grundlage der technischen Indikatoren von BTCC in Verbindung mit der Marktentwicklung von Hedera wird im Folgenden eine langfristige Prognose für Hedera vom 2025 bis 2050 gegeben.

Anhand dieser Entwicklung können Anleger besser beurteilen, ob sie sich an einer langfristigen Investition beteiligen sollten oder nicht.



Year	Yearly Low	Yearly Average	Yearly High
2025	\$ 0.0556	\$ 0.0835	\$ 0.0939
2026	\$ 0.0578	\$ 0.0803	\$ 0.0861
2027	\$ 0.0575	\$ 0.0796	\$ 0.0855

2028	\$ 0.0788	\$ 0.1002	\$ 0.1101
2029	\$ 0.0894	\$ 0.1433	\$ 0.1666
2030	\$ 0.0847	\$ 0.1407	\$ 0.1508
2035	\$ 0.0998	\$ 0.1668	\$ 0.1789
2040	\$ 0.1600	\$ 0.2360	\$ 0.2631
2045	\$ 0.1741	\$ 0.2828	\$ 0.3336
2050	\$ 0.1910	\$ 0.3235	\$ 0.3749

HBAR Prognose 2025

Im Jahr 2025 wird der HBAR-Preis voraussichtlich zwischen \$ 0.0556 und \$ 0.0939 liegen, mit einem durchschnittlichen Preis von \$ 0.0835.

Diese moderate Preissteigerung wird durch die kontinuierliche Weiterentwicklung des Hedera-Netzwerks und die steigende Nachfrage nach dezentralen Anwendungen unterstützt. Dennoch könnte die Unsicherheit im Kryptomarkt die Preisentwicklung begrenzen.

Hedera Prognose 2030

Für 2030 wird erwartet, dass der HBAR-Preis zwischen \$ 0.0847 und \$ 0.1508 liegt, mit einem Durchschnittspreis von \$ 0.1407.

Dieser Anstieg wird durch die zunehmende Nutzung von Hedera Hashgraph in Unternehmen und die wachsende Bedeutung von Energieeffizienz in der Blockchain-Technologie angetrieben. Zudem könnten strategische Partnerschaften und neue Anwendungsfälle das Wachstum fördern.

Hedera Prognose 2040

Bis 2040 könnte der HBAR-Preis auf bis zu \$ 0.2631 steigen, mit einem Durchschnitt von \$ 0.2360.

Dieser signifikante Preisanstieg wird durch die verstärkte Integration von Hedera in globale Netzwerke und die breite Akzeptanz von Hashgraph als leistungsfähige Alternative zur Blockchain-Technologie begünstigt. Hedera könnte in Branchen wie Finanzen, Logistik und IoT eine zentrale Rolle spielen.

HBAR Kurs Prognose 2050

Im Jahr 2050 wird der HBAR-Preis voraussichtlich einen Höchstwert von \$ 0.3749 erreichen, mit einem durchschnittlichen Wert von \$ 0.3235.

Dieser langfristige Anstieg wird durch Hedera's stabilen Governance-Mechanismus und die zunehmende Anzahl von Transaktionen und Nutzern im Netzwerk gestützt. Die langfristige Nachhaltigkeit und Effizienz von Hedera wird es wahrscheinlich ermöglichen, weiterhin im Wert zu

steigen.

\ Handel auf BTCC mit 10 kostenlosen USDT! /

[Jetzt HBAR kaufen](#)



[Download App for Android](#)

[Download App for iOS](#)

Hedera Prognose der anderen Analysten

HBAR Prognose 2024

Laut Benance wird der HBAR-Preis im Jahr 2024 bei etwa **0,05303 USD** liegen.

Changelly erwartet, dass der Preis von HBAR zwischen **0,0543 USD** und **0,0601 USD** schwanken wird, mit einem Durchschnitt von **0,0569 USD**.

Coincodex hingegen prognostiziert, dass der Preis bis **November 2024** auf **0,08492 USD** steigen könnte, wobei die durchschnittliche Preisvolatilität bei **6,17 %** liegt und die allgemeine Stimmung eher positiv ist.

Hedera Prognose 2025

Für das Jahr 2025 prognostiziert Benance einen leichten Preisanstieg auf **0,055682 USD**.

Changelly geht jedoch von einem deutlich höheren Preisszenario aus, wobei HBAR einen Mindestpreis von **0,0821 USD** und einen Höchstpreis von **0,0970 USD** erreichen könnte, mit einem Durchschnitt von **0,0843 USD**.

Coincodex zeigt sich noch optimistischer und schätzt, dass HBAR zwischen **0,097526 USD** und **0,248575 USD** gehandelt wird, mit einem Jahresdurchschnitt von **0,15008 USD**.

HBAR Coin Prognose 2030

Benance erwartet bis 2030 einen moderaten Preis von **0,071066 USD** für HBAR.

Changelly ist viel optimistischer und prognostiziert, dass der HBAR-Preis zwischen **0,5153 USD** und **0,6343 USD** liegen könnte, mit einem Durchschnitt von **0,5303 USD**.

Coincodex bietet hingegen eine gemischte Prognose für 2030: Während HBAR zu Jahresbeginn bis zu **0,211929 USD** erreichen könnte, könnte der Preis im November auf **0,031122 USD** sinken. Der durchschnittliche Preis wird auf **0,076547 USD** geschätzt.

Zusammenfassend zeigen die Prognosen für HBAR eine breite Spanne, die von vorsichtigen bis hin zu sehr optimistischen Szenarien reicht.

Welche Faktoren werden HBAR Coin Prognose 2025 beeinflussen?

Die **HBAR Coin Prognose 2025** wird von mehreren wichtigen Faktoren beeinflusst:

- **Technologische Weiterentwicklung:** Die Entwicklung und Implementierung neuer Technologien auf der Hedera-Hashgraph-Plattform, wie Verbesserungen der Smart-Contract-Funktionen und die Einführung neuer dApps, könnten das Netzwerk stärken und zu einer höheren Nachfrage nach HBAR führen.
- **Partnerschaften und Adoption:** Hedera Hashgraph baut kontinuierlich sein Partnernetzwerk mit großen Unternehmen wie Google, IBM und weiteren auf. Eine wachsende Anzahl von Partnerschaften könnte zu einer stärkeren Nutzung und Akzeptanz von HBAR führen, was den Preis im Jahr 2025 positiv beeinflussen könnte.
- **Marktstimmung und allgemeine Kryptowährungslandschaft:** Die allgemeine Stimmung auf dem Kryptowährungsmarkt, insbesondere im Vergleich zu Konkurrenten wie Ethereum oder Solana, wird eine wichtige Rolle spielen. Wenn der Markt insgesamt bullisch ist, könnte dies zu einer verstärkten Nachfrage nach HBAR führen.
- **Regulierung und gesetzliche Entwicklungen:** Veränderungen in der Regulierung von Kryptowährungen, insbesondere in wichtigen Märkten wie den USA oder Europa, könnten entweder das Vertrauen in Hedera stärken oder Unsicherheiten schaffen, die den Preis negativ beeinflussen könnten.
- **Energieeffizienz und Nachhaltigkeit:** Hedera Hashgraph wird als umweltfreundliche und energieeffiziente Plattform angesehen. Da Nachhaltigkeit ein immer wichtigeres Thema wird, könnte die umweltfreundliche Natur des Netzwerks ein positiver Faktor für die

Preisentwicklung von HBAR sein.

- **Dezentralisierte Finanzen (DeFi) und institutionelle Investitionen:** Die Nutzung von HBAR in DeFi-Projekten und das Interesse institutioneller Investoren könnten ebenfalls die Nachfrage und damit den Preis im Jahr 2025 beeinflussen. Wenn Hedera Hashgraph erfolgreich in diesen Bereichen integriert wird, könnte dies zu einem Preisanstieg führen.

Diese Faktoren in Kombination werden bestimmen, wie sich der HBAR-Preis im Jahr 2025 entwickelt.

\ Handel auf BTCC mit 10 kostenlosen USDT! /

Jetzt HBAR kaufen



[Download App for Android](#)

[Download App for iOS](#)

Häufige Frage zu HBAR Prognose

Hat Hedera Zukunft?

Hedera ist ein öffentliches Netzwerk, das die Einschränkungen traditioneller Blockchains und verteilter Hauptbücher überwinden will. Derzeit nutzen Dutzende von Protokollen und Unternehmen Hedera, und diese Protokolle und Unternehmen generieren mehr als 1,4 Millionen Transaktionen pro Tag im Hedera-Mainnet, was die Ethereum-Blockchain übertrifft. Darüber hinaus erstrecken sich diese Anwendungen auf mehrere Branchen, darunter das Gesundheitswesen, das Lieferkettenmanagement, Finanzinstitute und mehr. Hedera kündigt außerdem von Zeit zu Zeit neue Partnerschaften und Projekte an.

All dies macht es zu einem zuverlässigen Netzwerk und lässt Gutes für die Industriepartnerschaften von Hedera erwarten.

Darüber hinaus hat Hedera heute die Genehmigung erhalten, einen Mainnet-Knoten zu betreiben, der von einem Mitglied des Hedera-Vorstands verwaltet wird. Während Hedera sich weiter in Richtung eines vollständig dezentralen Netzwerks bewegt, wird sein Mainnet genehmigungsfrei, was bedeutet, dass jeder einen Knoten betreiben kann.

Wie hoch wird HBAR steigen?

Im Jahr 2050 wird der HBAR-Preis voraussichtlich einen Höchstwert von \$ 0.3749 erreichen, mit einem durchschnittlichen Wert von \$ 0.3235.

Dieser langfristige Anstieg wird durch Hedera's stabilen Governance-Mechanismus und die zunehmende Anzahl von Transaktionen und Nutzern im Netzwerk gestützt. Die langfristige Nachhaltigkeit und Effizienz von Hedera wird es wahrscheinlich ermöglichen, weiterhin im Wert zu steigen.

Ist Hedera Crypto eine gute Investition?

Wie bei jeder Kryptowährung ist eine Investition in Hedera (HBAR) mit Risiken und Volatilität verbunden. Dennoch sind viele Analysten der Meinung, dass eine Investition in diese Kryptowährung potenziell attraktive Renditen bieten kann.

Unseren technischen Indikatoren zufolge wird HBAR am 10-28 voraussichtlich \$ 0.0511 erreichen, bei einer Kursänderung von -3.18%.

Wie ist Hedera Hashgraph Prognose 2025?

Im Jahr 2025 wird der HBAR-Preis voraussichtlich zwischen \$ 0.0556 und \$ 0.0939 liegen, mit einem durchschnittlichen Preis von \$ 0.0835.

Wie ist HBAR Prognose 2030?

/Wie hoch wird der Preis von HBAR im Jahr 2030 sein?

Für 2030 wird erwartet, dass der HBAR-Preis zwischen \$ 0.0847 und \$ 0.1508 liegt, mit einem Durchschnittspreis von \$ 0.1407.

\ Handel auf BTCC mit 10 kostenlosen USDT! /

[Jetzt HBAR kaufen](#)

Wo kann ich Hedera Coin kaufen?

Wenn Sie an Tron Coin interessiert sind, können Sie mit BTCC beginnen.

BTCC hat kürzlich HBAR/USDT Perpetual Futures mit einem Hebel von bis zu 500 eingeführt. Sie können APT jederzeit und überall über BTCC zum niedrigsten Preis und mit höchster Sicherheit kaufen.

Im Folgenden finden Sie eine Anleitung für den Handel mit Futures auf der Kryptowährungsbörse

BTCC:



Exchange for a better future

Schritt Eins:

Gehen Sie auf die BTCC-Homepage und melden Sie sich bei Ihrem BTCC-Konto an. Wenn Sie noch kein Konto haben, müssen Sie sich zuerst registrieren.

Schritt Zwei:

Wählen Sie auf der offiziellen BTCC-Homepage „Einzahlung“ und zahlen Sie mit der von Ihnen bevorzugten Methode (Fiat-Einzahlung, Krypto-Einzahlung oder Konvertierung) auf Ihr Konto ein.

Schritt Drei:

Gehen Sie zurück zur offiziellen BTCC-Homepage, wählen Sie „Futures“ - „USDT-M Perpetual Futures Contract“, und suchen Sie das Krypto-Handelspaar "**HBAR/USDT**".

Schritt Vier:

Wählen Sie die Art des Kontrakt handelsauftrags. BTCC-Kontrakt aufträge werden in Marktaufträge, Limitaufträge und SL/TP-Aufträge unterteilt.

- **Market Order:** Nutzer platzieren Aufträge zum besten Preis auf dem aktuellen Markt, um einen schnellen Handel zu erreichen.
- **Limit-Order:** Limit-Orders sind eine Art von Aufträgen zum Kauf oder Verkauf von Futures zu einem günstigeren Preis als dem Marktpreis. Wenn Sie zu einem Preis kaufen, der unter dem Marktpreis liegt, oder zu einem Preis verkaufen, der über dem Marktpreis liegt, handelt es sich um eine Limit-Order.
- **SL/TP-Auftrag:** SL/TP-Aufträge sind Aufträge zum Kauf oder Verkauf von Futures zu einem ungünstigeren Preis als dem Marktpreis. Wenn Sie zu einem höheren Preis als dem Marktpreis

kaufen oder zu einem niedrigeren Preis als dem Marktpreis verkaufen, wird der Auftrag in Form einer SL/TP-Order erteilt.

Schritt Fünf:

Passen Sie das Leverage-Multiple an.

Bitte bedenken Sie, dass der Einsatz von Leverage das Risiko der Liquidation birgt. Die Hebelwirkung sollte auf der Grundlage Ihres finanziellen Status und Ihrer Risikotoleranz angepasst werden.

Schritt Sechs:

Wählen Sie die Losgröße und legen Sie den SL/TP-Preis fest.

Schritt Sieben:

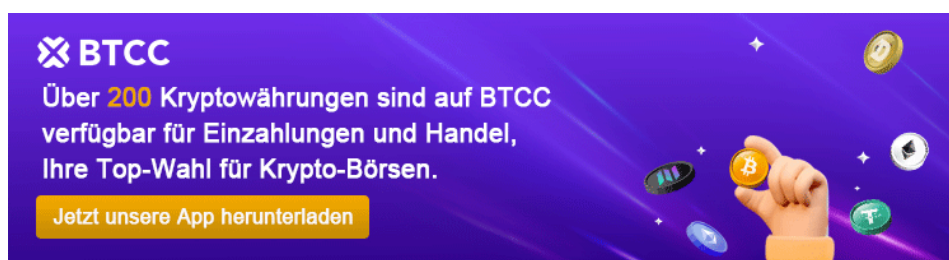
Nach der Einstellung der grundlegenden Daten können die Benutzer wählen, ob sie kaufen (Long eröffnen) oder verkaufen (Short eröffnen) wollen, nachdem sie ihren idealen Preis eingegeben haben. Händler sollten bedenken, dass der Preis nicht höher oder niedriger sein kann als der höchste Kaufkurs oder der niedrigste Verkaufskurs der Plattform.

Schritt Acht:

Klicken Sie auf die Schaltfläche „Kaufen“ oder „Verkaufen“, und der Auftrag für den Krypto-Futures-Kontrakt ist abgeschlossen.

\ Handel auf BTCC mit 10 kostenlosen USDT! /

BTCC-Konto eröffnen

A promotional banner for BTCC with a purple background. On the left, the BTCC logo is displayed. The text reads: "Über 200 Kryptowährungen sind auf BTCC verfügbar für Einzahlungen und Handel, Ihre Top-Wahl für Krypto-Börsen." Below this is a yellow button that says "Jetzt unsere App herunterladen". On the right side, there is an illustration of a hand holding a Bitcoin coin, surrounded by other cryptocurrency icons like Ethereum, Litecoin, and Tether, along with some stars and light effects.

BTCC
Über **200** Kryptowährungen sind auf BTCC verfügbar für Einzahlungen und Handel, Ihre Top-Wahl für Krypto-Börsen.
[Jetzt unsere App herunterladen](#)

[Download App for Android](#)

[Download App for iOS](#)

HBAR Coin kaufen in Deutschland

In Deutschland empfehlen wir Ihnen HBAR Coin bei [BTCC](#) zu kaufen.

BTCC ist seit dreizehn Jahren in Betrieb und hat bis heute keine Sicherheitsverletzungen gemeldet. Sie ist eine der ältesten Börsen der Welt.

BTCC ist eine der besten und sichersten Plattformen für den Kauf/Verkauf von Bitcoin (BTC) und anderen Kryptowährungen und verfügt über Finanzlizenzen für Kryptowährungen in Europa, den USA und Kanada. In Europa verfügt BTCC über eine Krypto-Lizenz, die vom litauischen Register für juristische Personen ausgestellt wurde, und wird von der litauischen Behörde zur Untersuchung von Finanzkriminalität reguliert.

Im Vergleich zu anderen großen Kryptowährungsbörsen erhebt BTCC relativ niedrige Gebühren, z. B. nur 0,06 % für Akzeptanten und Market Maker.

BTCC ist eine der wenigen Börsen auf dem Markt, die Anlegern Optionen mit hoher Hebelwirkung bietet und auf den Handel mit Futures spezialisiert ist. Die Nutzer haben Zugang zu mehr als 300 USDT-Margin-Perpetual-Contract-Paaren, darunter viele bekannte Torrents und Meme Coin.



Exchange for a better future

- Hohe Sicherheit durch behördliche Genehmigungen in den USA, Europa und Kanada
- Keine Finanzierungsgebühren
- 300 Verträge über virtuelle Währungen
- Flexible Hebelwirkung von 10 bis 225 Mal
- Transaktionsgebühren so niedrig wie 0,01 Prozent
- Branchenführende Marktliquidität und Handelstiefe
- Bereitstellung von Pass-Through-Tokens (Edelmetalle, US-Aktien, Aktien aus Taiwan)
- 24-Stunden-Live-Online-Kundendienst
- Jeden Monat eine Vielzahl von Wohlfahrtsaktivitäten

Zu BTCC

Das Folgende könnte Sie interessieren:

Weitere Prognosen für Kryptowährungen:

[Wie viel ist Pi Coin Wert? Pi Network Coin Wert Prognose 2024, 2025, 2030.](#)

[Wird Ripple explodieren?-Aktuelle Ratschläge von professionellen Analysten](#)

[Ripple Prognose 2024, 2025, 2030 bis 2050: Kann XRP auf 1 Dollar steigen?](#)

[Solana Prognose 2024-2050: SOL Kursentwicklung 2024 im Detail und 2025-2050 langfristig.](#)

[Ethereum Kurs Prognose kurzfristig 2024 & langfristig 2025-2050.](#)

[Bitcoin Prognose 2024-2030: Wird der BTC Kurs in diesem Jahr über 100.000 Dollar steigen?](#)

[Cardano Prognose 2024, 2025, bis 2030, 2040: Wird Cardano explodieren?](#)

[Bonk Coin Prognose aktuell für 2024, 2025, bis 2030, 2040, 2050: Ist BONK eine gute Investition?](#)

[Shiba Inu Prognose: SHIB Kurs 2024 bis 2025, 2030, 2040, 2050.](#)

[Dogeverse Prognose 2024 bis 2030: Ist es eine gute Investition?](#)

[Chainlink Prognose: Entwicklung von 2024 bis 2030.](#)

[Fetch.ai Prognose 2024, 2025, 2030, 2040: Ist FET eine gute Investition?](#)

[Welche Kryptowährung wird explodieren 2024? - Kryptowährung Prognose Topliste](#)

[Avalanche\(AVAX\) Prognose 2024, 2025, 2030 bis 2040: Hat Avalanche eine Zukunft?](#)

[Hedera Prognose: HBAR Kurs Entwicklung 2024-2040.](#)

[VeChain Prognose: VET Kurs Entwicklung 2024, 20 bis 2050.](#)

[IOTA Prognose 2024, 2025 bis 2040, 2050: Kann IOTA auf 100 Euro steigen?](#)

[Floki Coin Prognose 2024 bis 2040: Kann Floki Inu 1 Cent erreichen?](#)

[Litecoin Prognose: LTC Kurs Entwicklung 2024, 2025, 2030 bis 2040, 2050.](#)

[Bitcoin Cash Prognose: BCH Kursentwicklung 2024-2050.](#)

[Pepe Coin Prognose 2024-2050: Kann PEPE 1 Cent erreichen?](#)

[BNB Prognose 2024-2030: Wie hoch wird BNB steigen?](#)

[Polygon Prognose: Entwicklung von 2024 bis 2050.](#)

Weitere Erklärungen zu Kryptowährungen:

[Was ist Pi Network? Wie viel ist Pi Network wert 2024, 2025, 2030?](#)

[Was ist Pi Coin \(PI\)? Wann wird PI Coin handelbar? Wie viel ist PI wert?](#)

[WienerAI Erklärung, Prognose und Kaufen: Ist WAI eine gute Investition?](#)

[Bitcoin Minetrix Erklärung, Prognose und Kaufen: Alles über Bitcoin Minetrix\(BTCMTX\)](#)

[Was ist BNB? Was steckt hinter BNB? Was kann man mit Binance Coin machen? - Alles über BNB](#)

[Was ist Polymarket? Wie zentralisierte Prognosemärkte funktionieren?](#)

[Kaspa Coin Erklärung und Prognose: Was ist Kaspa Coin? Hat Kaspa Coin eine Zukunft?](#)

[Was ist Hamster Combat? HMSTR Erklärung, Gameplay, Coin Earning Cheats und Prognose](#)

[Was ist Sun Wukong Coin \(WUKONG\)? Meme Coin mit großem Potenzial aus Black Myth: Wukong.](#)

[Bitcoin, Ether und Solana: Fünf führende Kryptowährungen 2024, die Sie kennen müssen](#)

[Was ist USDT? Wie funktioniert Tether?](#)

[Was ist SushiSwap? Alles über SUSHI](#)

Weitere Grundlagen zu Kryptowährungen:

[Krypto Steuern in Deutschland: Ein Leitfaden zur Besteuerung von Kryptowährungen 2024](#)

[Was ist Bitcoin Halving? Wann ist die nächste Halving? - Alles Sie wissen müssen](#)

[Was ist ein NFT? -Alles, was Sie wissen sollten](#)

[Alles über die Bitcoin Konferenz 2024: Termine, Programm, Gäste und Highlights der Konferenz](#)

[Online Geld machen: 200-500 Euro am Tag verdienen- So steigern Sie Ihr Einkommen 2024](#)