

Einzahlen und Prämien verdienen



Melden Sie sich an und zahlen Sie ein, um bis zu **10.055 USDT** an Boni zu erhalten. Exklusiv nur für Neubenutzer.

Jetzt holen

[PDF Database Document] - BTCC Cryptocurrency Exchange

<https://www.btcc.com/de-DE/academy/research-analysis/jasmy-coin-prognose>

Jasmy Coin Prognose (JASMY) 2024 & langfristig 2025, 2030, 2040, 2050



Mit einem klaren Fokus auf Datensicherheit und Blockchain-Technologie stellt Jasmy eine vielversprechende Lösung für die Herausforderungen der digitalen Ära dar.

Kann Jasmy Coin im Jahr 2024 und darüber hinaus erheblich an Wert gewinnen? Ist Jasmy eine gute Investition?

In dieser Jasmy Coin Prognose werden wir die kurzfristige und die langfristige Prognose bis 2050 für JASMY analysieren, um zu beurteilen, ob JASMY das Potenzial hat, eine

führende Rolle in der Kryptowelt zu übernehmen.

BTCC bietet unbefristete JASMY/USDT-Kontrakte

mit bis zu 250-facher Hebelwirkung an.

Klicken Sie auf die Schaltfläche unten, um jetzt zu handeln!

BTCC-Konto eröffnen

Neue Benutzer können 10 USDT Bonus erhalten!

Jasmy Coin Kurs Überblick

ABOUT JASMY



JASMY (Jasmy)
Website: <https://www.jasmy.co.jp/>
ATH: \$4.9207
Rank: 82
24HP: \$0.0248 / 24LP: \$0.0225

Cryptocurrency	
Cryptocurrency	Jasmy
Token	JASMY
Price	\$ 0.0237 ▼ -2.02%
Rank	82
Market Cap	\$ 1.2B
24H Trading Volume	\$ 279.4M
All-time High	\$ 4.9207
All-time Low	\$ 0.0027
24 High	\$ 0.0248
24 Low	\$ 0.0225
Cycle High	\$ 0.0445 / 2024-06-07 12:10:00

Cycle Low	\$ 0.0027 / 2022-12-29 21:20:00
Update Time	2024-11-27 06:51:24

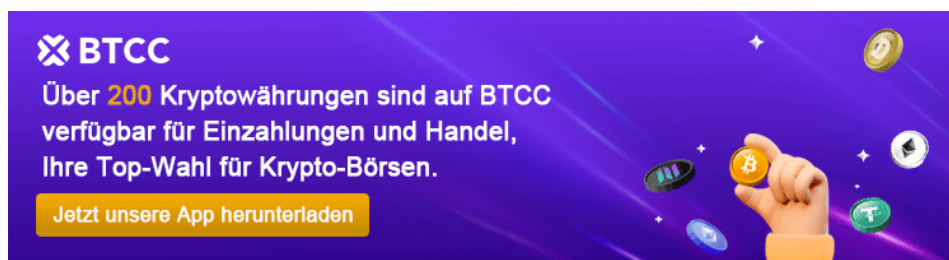
Was ist Jasmy Coin (JASMY)?

Jasmy Coin (JASMY) ist die native Kryptowährung des Jasmy-Ökosystems, das auf der Ethereum-Blockchain basiert.

Das Hauptziel von Jasmy ist es, Unternehmen und Einzelpersonen eine Plattform zur sicheren Datenverwaltung zu bieten. Dabei setzt Jasmy auf dezentrale Technologien, um Nutzern die Kontrolle über ihre Daten zurückzugeben und gleichzeitig die Privatsphäre zu schützen. Mit Anwendungen in Bereichen wie dem Internet der Dinge (IoT) und Big Data zielt Jasmy darauf ab, die Art und Weise, wie Daten verwaltet und monetarisiert werden, zu revolutionieren.

\ **Handel auf BTCC mit 10 kostenlosen USDT!** /

Jetzt handeln



[App für Android herunterladen](#)

[App für iOS herunterladen](#)

JASMY Kurs Entwicklung

In den letzten drei Monaten hat sich der Preis von JASMY um 22.97% verändert, mit einer Preisspanne von \$ 0.0160 bis \$ 0.0286.

Im letzten Monat hat sich der Preis von JASMY um 32.50% verändert, mit einer Preisspanne von \$ 0.0160 bis \$ 0.0286.

JASMY Coin Allzeithoch ist \$ 4.9207, Allzeittief ist \$ 0.0027.

JASMY Token Kursverlauf in einem Jahr

Die folgende Tabelle zeigt die prozentuale Veränderung von JASMY Kurs im vergangenen Jahr, in den letzten 3 Monaten, im letzten Monat und in den letzten sieben Tagen, am letzten Tag und in der letzten Stunde.

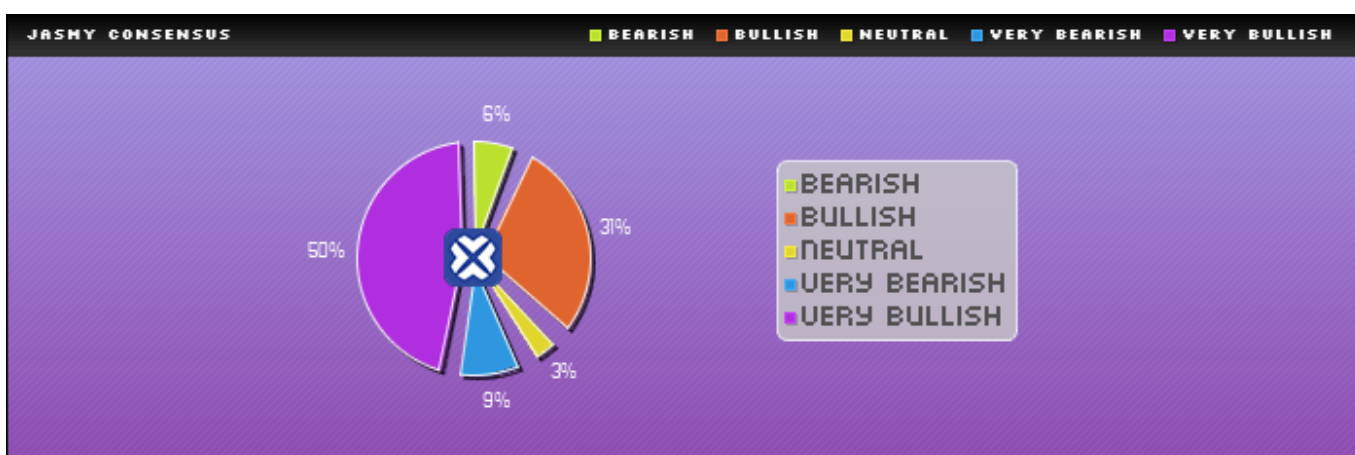
Price Change 1H Percent	0.45%
Price Change 1D Percent	-2.02%

Price Change 7D Percent	13.71%
Price Change 30D Percent	32.50%
Price Change 90D Percent	22.97%
Price Change 365D Percent	381.41%

Die folgende Tabelle zeigt die Preisspanne (Maximum, Durchschnitt, Minimum) von JASMY im vergangenen Jahr, in den letzten drei Monaten, im letzten Monat, in den letzten sieben Tagen, am letzten Tag und in der letzten Stunde.

	Min	Average	Max
1H	\$ 0.0239	\$ 0.0241	\$ 0.0243
1D	\$ 0.0225	\$ 0.0235	\$ 0.0248
7D	\$ 0.0193	\$ 0.0228	\$ 0.0286
30D	\$ 0.0160	\$ 0.0206	\$ 0.0286
90D	\$ 0.0160	\$ 0.0201	\$ 0.0286
365D	\$ 0.0045	\$ 0.0186	\$ 0.0445

Jasmy Coin News Prognose



Very bearish	Bearish	Neutral	Bullish	Very bullish
3	2	1	10	16

Der Stimmungsindikator wird verwendet, um die Ansichten der Anleger über die künftige Marktentwicklung wiederzugeben, und kann in verschiedene Stimmungsstufen eingeteilt werden:

1. Sehr pessimistisch (Very Bearish): Sehr pessimistisch bedeutet, dass Anleger allgemein der Meinung sind, dass der Markt deutlich fallen wird:
2. Pessimistisch (Bearish): Pessimistisch beschreibt die Erwartung, dass der Markt

wahrscheinlich fallen wird.

3. Neutral (Neutral): Neutral bedeutet, dass die Anleger keine klare Prognose oder Erwartung für die zukünftige Marktentwicklung haben.
4. Optimistisch (Bullish): Optimistisch beschreibt die Ansicht, dass der Markt steigen wird.
5. Sehr optimistisch (Very Bullish): Sehr optimistisch bedeutet, dass die Anleger fest davon überzeugt sind, dass der Markt stark steigen wird.

JASMY News (November 2024)

- JASMY ist auf Upbit, der wichtigsten Kryptowährungsbörse, gelistet.






- JASMY stieg im letzten Monat um 9,70 %.

Jasmy Crypto News Prognose Update

Die jüngsten Marktbewegungen zeigen, dass der Preis von Jasmy Coin aufgrund eines massiven Verkaufs von Whales (großen Investoren) zurückgegangen ist. Diese Verkäufe, die Millionen von Dollar im Wert von JASMY betreffen, haben den Markt stark beeinflusst und das Vertrauen in den Token vorübergehend beeinträchtigt.

Laut den neuesten Etherscan-Daten hat ein Whale 57,2 Millionen JASMY-Token auf Coinbase übertragen, was als ein großer Verkaufsimpuls angesehen wird. Weitere Verkaufsaktivitäten auf Binance und Gate.io deuten auf eine verstärkte Abwärtsbewegung hin.

Allerdings sehen viele Analysten das Potenzial für eine starke Erholung von Jasmy Coin, nachdem die Verkaufswelle abgeklungen ist.

	JASMY 4h 43m ago	\$1.4M 57.2M JASMY
Deposit from 0x12c1...0c11 to Coinbase		
	JASMY 7h 43m ago	\$584.2k 24.6M JASMY
Deposit from 0xdb42...1a0f to Binance		
	JASMY 9h 30m ago	\$668.7k 28.2M JASMY
Deposit from 0x4782...4367 to Gate-io		
	JASMY 9h 30m ago	\$1.6M 69.1M JASMY
Deposit from 0x42a1...b5ae to Gate-io		
	JASMY 9h 30m ago	\$1.8M 77.5M JASMY
Deposit from 0x788b...8986 to Gate-io		

Analyst Team Lambo, der mehr als 31.000 Follower hat, schätzt, dass der Token diesen Monat auf 0,05 \$ steigen wird, dann auf 0,20 \$ im März und zwischen 0,50 \$ und 1,00 \$ im nächsten Juni. Wenn seine Vorhersage stimmt, glaubt er, dass Jasmy in den nächsten sieben Monaten um 4.900 % steigen wird.

[\\$JASMY](#) trying again after holding the breakout!✓

Telegram: <https://t.co/71apcaZ06R>

Once we breakout above 0.025\$ its gonna be bull season! 3x move still expected. Matter of time! #JASMY #JASMYUSDT #Crypto #Jasmycoin <https://t.co/EqY6qjLagv> <pic.twitter.com/mO8mqTYIgv>

— Team LAMBO (@TehLamboX) [November 23, 2024](#)

\ Handel auf BTCC mit 10 kostenlosen USDT! /

[Jetzt handeln](#)

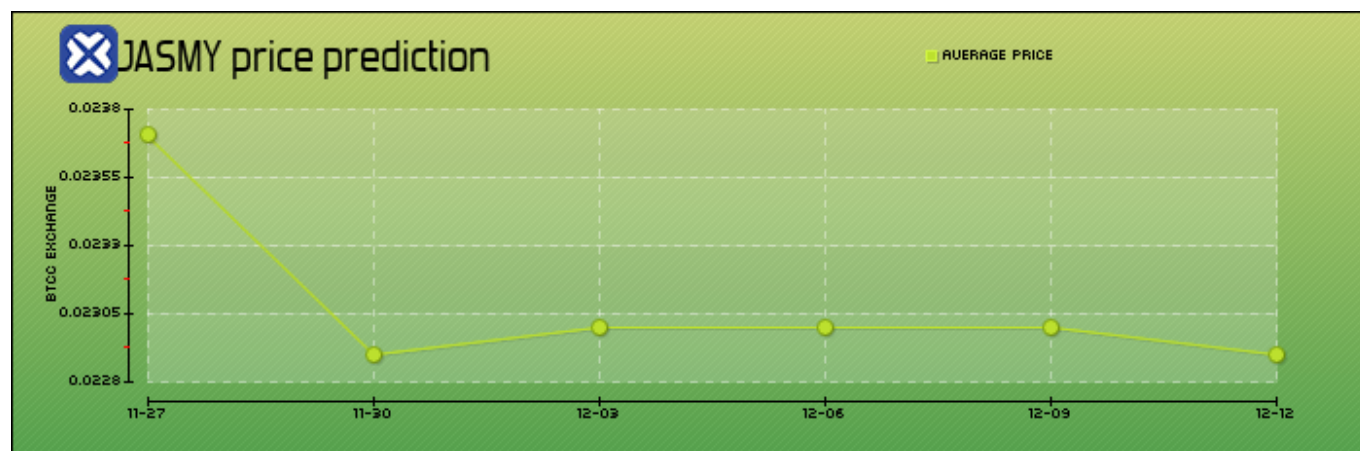


[App für Android herunterladen](#)

[App für iOS herunterladen](#)

Kurzfristige JASMY Prognose vom 11-27 bis 12-12

Auf der Grundlage der technischen Indikatoren von BTCC in Verbindung mit der jüngsten Marktentwicklung von Jasmy Coin wird im Folgenden eine kurzfristige JASMY Prognose 2024 vom 11-27 bis 12-12 gegeben:



Date	Price Prediction	Change
11-27	\$ 0.0237	0.00%
11-30	\$ 0.0229	-3.49%
12-03	\$ 0.0230	-3.04%
12-06	\$ 0.0230	-2.88%
12-09	\$ 0.0230	-3.1%
12-12	\$ 0.0229	-3.42%

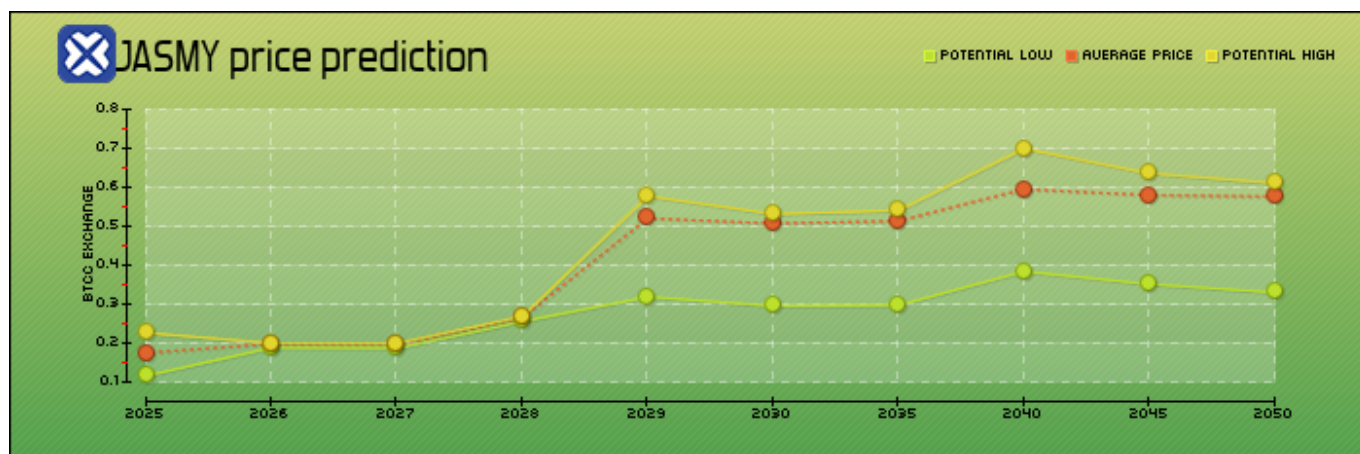
Laut der technischen Prognose von BTCC wird erwartet, dass Jasmy Coin am 12-03 \$ 0.0230 erreicht, mit einer Preisänderung von -3.04%.

Es wird erwartet, dass der Jasmy Coin am 12-12 \$ 0.0229 erreicht, mit einer Preisänderung von -3.42%.

Langfristige JASMY Coin Prognose

Auf der Grundlage der technischen Indikatoren von BTCC in Verbindung mit der Marktentwicklung von JASMY wird im Folgenden eine langfristige JASMY Coin Prognose vom 2025 bis 2050 gegeben.

Anhand dieser Entwicklung können Anleger besser beurteilen, ob sie sich an einer langfristigen Investition beteiligen sollten oder nicht.



Year	Yearly Low	Yearly Average	Yearly High
2025	\$ 0.1163	\$ 0.1748	\$ 0.2262
2026	\$ 0.1881	\$ 0.1982	\$ 0.1996
2027	\$ 0.1869	\$ 0.1964	\$ 0.1993
2028	\$ 0.2556	\$ 0.2653	\$ 0.2683
2029	\$ 0.3189	\$ 0.5202	\$ 0.5769
2030	\$ 0.2956	\$ 0.5072	\$ 0.5315
2035	\$ 0.2976	\$ 0.5134	\$ 0.5405
2040	\$ 0.3839	\$ 0.5949	\$ 0.6993
2045	\$ 0.3512	\$ 0.5797	\$ 0.6355
2050	\$ 0.3301	\$ 0.5758	\$ 0.6110

\ Handel auf BTCC mit 10 kostenlosen USDT! /

[Jetzt handeln](#)



[App für Android herunterladen](#)

[App für iOS herunterladen](#)

Jasmy Coin Prognose 2024

Für das Jahr 2024 sind die kurzfristigen Aussichten für Jasmy Coin eher gedämpft. Der Kurs wird voraussichtlich weiterhin in einem engen Bereich schwanken, wobei der Preis bis zum Dezember 2024 auf etwa 0,0229 USD sinken könnte.

Diese Abwärtsbewegung ist auf den aktuellen Verkaufsdruck durch größere Investoren und die anhaltende Unsicherheit im Kryptomarkt zurückzuführen.

Im Laufe des Jahres 2024 könnten sich jedoch stabilisierende Marktbedingungen einstellen, wenn die Verkaufswellen abflauen und das Vertrauen in den Token wieder wächst.

Dies könnte dazu führen, dass der Preis gegen Ende 2024 leichte Anstiege erfährt, wobei ein Zielbereich von etwa 0,03 USD realistisch erscheint.

Jasmy Coin Prognose 2025-2050

Jasmy Coin Prognose 2025

Im Jahr 2025 könnte Jasmy Coin einen deutlichen Anstieg erleben.

Wir prognostizieren einen Preisbereich zwischen \$ 0.1163 und \$ 0.2262, mit einem jährlichen Durchschnitt von rund \$ 0.1748 .

Der Anstieg wird voraussichtlich durch eine verstärkte Marktnachfrage und das wachsende Interesse an Blockchain-Technologien und Kryptowährungen begünstigt, da immer mehr Unternehmen in die Blockchain-Industrie investieren.

Auch die mögliche Einführung neuer Anwendungsfälle für Jasmy Coin, insbesondere im Bereich Internet der Dinge (IoT), könnte das Wachstum ankurbeln.

Der Kurs könnte gegen Ende des Jahres 2025 die 0,20 USD-Marke überschreiten und sich in diesem Bereich stabilisieren.

Jasmy Coin Prognose 2030

Für das Jahr 2030 erwartet BTCC, dass Jasmy Coin weiterhin ein stabiles Wachstum aufweist, mit einem Preis von etwa \$ 0.5072 im Jahresdurchschnitt. Das jährliche Höchstniveau könnte bei \$ 0.5315 liegen.

Das langfristige Wachstum von Jasmy Coin könnte durch die zunehmende Integration von Blockchain-Technologie und IoT-Anwendungen unterstützt werden.

Die zunehmende Nutzung von dezentralen Netzwerken und smarten Geräten in der globalen Wirtschaft wird die Nachfrage nach solchen Tokens wie Jasmy weiter steigern.

Darüber hinaus könnte die langfristige Marktadaption von Kryptowährungen zu einem zunehmenden Vertrauen in den Wert von Jasmy Coin führen.

Jasmy Coin Prognose 2040

Im Jahr 2040 ist zu erwarten, dass Jasmy Coin sich als etablierte Kryptowährung in der globalen Wirtschaft behaupten könnte. Der Preis könnte in einem Bereich von \$ 0.3839 bis \$ 0.6993 schwanken, mit einem durchschnittlichen Kurs von etwa \$ 0.5949.

Dies ist auf die langjährige Entwicklung und die potenzielle breite Akzeptanz von Blockchain-Technologien und IoT-Lösungen zurückzuführen.

Es ist auch möglich, dass Jasmy eine führende Rolle im Bereich dezentralisierter Internetlösungen und IoT-Datenverarbeitung übernimmt, was den Preis weiter anheizen könnte.

Der steigende Wert wird durch die zunehmende regulatorische Klarheit und Akzeptanz von Kryptowährungen unterstützt.

Jasmy Coin Prognose 2050

Für 2050 wird ein weiter anhaltender Aufwärtstrend von Jasmy Coin prognostiziert, mit einem durchschnittlichen Kurs von etwa \$ 0.5758 und einem Höchstpreis von \$ 0.6110.

Diese langfristige Prognose hängt von der kontinuierlichen Adoption von Blockchain-Technologien und der fortschreitenden Entwicklung des IoT-Marktes ab. Sollte Jasmy in der Zukunft eine Schlüsselrolle in der Infrastruktur für dezentrale IoT-Anwendungen spielen, könnte dies den Preis weiter in die Höhe treiben.

In diesem Szenario wäre es denkbar, dass der Wert von Jasmy Coin im Jahr 2050 stark mit der globalen Wirtschaft und den technologischen Fortschritten verbunden ist, die die Nutzung von Blockchain und vernetzten Geräten auf ein neues Niveau heben.

\ Handel auf BTCC mit 10 kostenlosen USDT! /

Jetzt handeln



[App für Android herunterladen](#)

[App für iOS herunterladen](#)

Technische Jasmy Coin Kurs Prognose

Daily Simple Moving Average (SMA) & Daily Exponential Moving Average (EMA)

Date Calculated:2024-11-27

3_SMA	\$ 0.0247	3_EMA	\$ 0.0237
5_SMA	\$ 0.0241	5_EMA	\$ 0.0241
10_SMA	\$ 0.0225	10_EMA	\$ 0.0233
20_SMA	\$ 0.0219	20_EMA	\$ 0.0221
21_SMA	\$ 0.0219	21_EMA	\$ 0.0220
50_SMA	\$ 0.0200	50_EMA	\$ 0.0209
100_SMA	\$ 0.0202	100_EMA	\$ 0.0210
200_SMA	\$ 0.0237	200_EMA	\$ 0.0209

Weekly Simple Moving Average (SMA) & Weekly Exponential Moving Average (EMA)

Date Calculated:2024-11-27

21_SMA_weekly	\$ 0.0217	21_EMA_weekly	\$ 0.0212
50_SMA_weekly	\$ 0.0192	50_EMA_weekly	\$ 0.0197
100_SMA_weekly	\$ 0.0120	100_EMA_weekly	\$ 0.0337
200_SMA_weekly	\$ 0.0000	200_EMA_weekly	\$ 0.0000

Die technische Analyse ist ein Handelsinstrument, das zur Bewertung von Investitionen und zur Ermittlung von Handelsmöglichkeiten durch die Analyse statistischer Trends wie Preisbewegungen und Handelsvolumina aus Handelsaktivitäten verwendet wird.

Die technische Analyse spielt eine entscheidende Rolle bei der **Jasmy Coin Kurs Prognose**, da sie durch die Analyse historischer Kurs- und Handelsvolumenmuster die Vorhersage der Kursrichtung erleichtert und es Anlegern ermöglicht, fundiertere Entscheidungen zu treffen.

Zu den drei gängigen Indikatoren der technischen Analyse gehören

- **Relative Strength Index (RSI):** Dies ist ein Momentum-Indikator, der die Geschwindigkeit und Veränderung von Preisbewegungen misst. Er kann dabei helfen, festzustellen, ob AVAX überkauft oder überverkauft ist und sich möglicherweise in Kürze die Richtung umkehrt.

- **Gleitender Durchschnitt (MA):** Dieser Indikator zeigt den Durchschnittswert des Token-Preises über einen bestimmten Zeitraum an und hilft bei der Erkennung von Trends. Ein steigender gleitender Durchschnitt deutet auf einen Aufwärtstrend für AVAX hin, während ein fallender gleitender Durchschnitt einen Abwärtstrend anzeigt.
- **Handelsvolumen:** Dieser Indikator misst die Anzahl der gehandelten AVAX über einen bestimmten Zeitraum. Er hilft dabei, die Stärke des Kauf- und Verkaufsdrucks zu verstehen. Ein hohes Handelsvolumen deutet auf ein großes Interesse an Avalanche hin, während ein geringes Handelsvolumen auf ein geringes Interesse an Avalanche hindeuten kann.

JASMY Kurs Analyse (Stand: 27. November)

Die technischen Indikatoren für Jasmy Coin zeigen gemischte Signale und eine weitgehend neutrale Marktlage.

Auf der Grundlage der gleitenden Durchschnitte (SMA und EMA) befindet sich der Kurs aktuell in einer Konsolidierungsphase, mit kleinen Schwankungen zwischen den verschiedenen Zeitrahmen.

Der 3-tägige SMA liegt bei 0,0247 USD, was den kurzfristigen Aufwärtstrend anzeigt, während der 50-tägige SMA bei 0,0200 USD und der 200-tägige SMA bei 0,0237 USD auf eine stabilere Unterstützungszone hinweisen.

In den mittelfristigen Zeiträumen (10- bis 100-Tage) zeigt sich eine stärkere Konsolidierung. Besonders der 20-tägige SMA (0,0219 USD) und der 100-tägige EMA (0,0210 USD) verdeutlichen einen mittelfristig stabilen Trend, der sich innerhalb eines engen Preisbereichs bewegt.

Sollte Jasmy Coin die 0,0247 USD-Marke (3-SMA) überschreiten, könnte dies auf einen kurzfristigen Aufwärtstrend hindeuten, während ein Rückfall unter die 0,0219 USD (20-SMA) Unterstützung den Markt in eine Korrekturphase führen könnte.

Jasmy Coin RSI (Stand: 27. November)

Der RSI (Relative Strength Index) von Jasmy Coin liegt aktuell bei 57,11, was auf eine neutrale Marktlage hinweist. Ein Wert von über 50 zeigt eine leichte Überlegenheit der Käufer, aber ohne signifikalen Druck, der einen klaren Aufwärtstrend auslösen würde. Der RSI zeigt auch, dass der Markt weder überkauft noch überverkauft ist, was auf eine konsolidierende Bewegung im mittelfristigen Zeitraum hinweist.



Weitere Indikatoren wie der Stochastic RSI (22,67) und der Commodity Channel Index (66,67) bestätigen ebenfalls eine neutrale Marktstimmung.

Für den Kurs könnte dies bedeuten, dass Jasmy Coin in einer Seitwärtsbewegung verharren könnte, ohne dass ein starker Aufwärts- oder Abwärtstrend bevorsteht. Sollte der RSI jedoch in den überkauften Bereich (über 70) steigen, könnte dies auf einen bullischen Trend hindeuten.

Auf der anderen Seite, wenn der RSI unter 30 fällt, könnte dies eine Überverkaufsphase anzeigen und eine mögliche Erholung auslösen.

Der Markt befindet sich derzeit in einer neutralen Zone, was kurzfristige Preisschwankungen wahrscheinlich macht, aber ohne klare Trendrichtung.

\ Handel auf BTCC mit 10 kostenlosen USDT! /

Jetzt handeln

Fundamentale Prognose zu Jasmy Coin

Jasmy Coin (JASMY) basiert auf einer innovativen Idee, die Datensicherheit und Blockchain kombiniert. Die Plattform adressiert den wachsenden Bedarf an Datenschutzlösungen im Internet der Dinge (IoT).

Aktuell leidet der JASMY-Kurs unter dem Verkaufsdruck großer Investoren, sogenannter „Wale“. Diese Abverkäufe haben den Preis kurzfristig belastet.

Dennoch bleibt das langfristige Potenzial durch die zunehmende Digitalisierung und den Fokus auf Datenschutz stark.

Jasmy arbeitet eng mit führenden Technologieunternehmen in Japan zusammen. Diese Partnerschaften könnten das Projekt nachhaltig stärken. Wenn sich die Nachfrage nach IoT-Lösungen weiter erhöht, könnte JASMY in den kommenden Jahren deutlich profitieren.



[App für Android herunterladen](#)

[App für iOS herunterladen](#)

Häufige Frage zu Jasmy Coin Prognose

Kann Jasmy Coin 1 Dollar erreichen?

Es ist äußerst unwahrscheinlich, dass Jasmy Coin in naher Zukunft 1 Dollar erreicht. Dafür müsste der Marktwert exponentiell steigen, was ein enormes Wachstum in der Adoption und Anwendung von Jasmy voraussetzen würde. Aktuell liegt der Preis weit darunter, und selbst bei optimistischen Prognosen erreicht der Kurs langfristig nicht annähernd diese Marke.

Kann Jasmy Coin 1 Euro erreichen?

Ähnlich wie beim Ziel von 1 Dollar ist es für Jasmy Coin schwierig, 1 Euro zu erreichen. Dies würde eine extreme Marktveränderung erfordern, einschließlich einer massiven Reduktion des Umlaufangebots oder eines dramatischen Anstiegs der Nachfrage durch institutionelle und private Investoren.

Was ist los mit Jasmy Coin?

Jasmy Coin steht derzeit unter Druck, insbesondere durch massive Verkäufe von „Walen“. Diese Verkäufe haben den Kurs kurzfristig belastet.

Gleichzeitig zeigt die Plattform jedoch technisches Potenzial, darunter die Entwicklung von Datenschutzlösungen im IoT-Bereich. Der Markt bleibt volatil, und viele Anleger beobachten die zukünftige Entwicklung skeptisch.

Wird Jasmy Coin steigen?

Es gibt Potenzial für einen Anstieg, besonders wenn technologische Fortschritte und strategische Partnerschaften wie in Japan Früchte tragen.

Kurzfristig könnte der Kurs jedoch weiterhin von Verkäufen und der allgemeinen Marktvolatilität beeinflusst werden.

Langfristig hängt der Erfolg von der Marktakzeptanz und neuen Anwendungsfällen ab.

Ist Jasmy eine gute Investition?

Jasmy Coin kann für risikofreudige Investoren mit einem Fokus auf IoT-Technologien interessant sein. Der aktuelle Preis ermöglicht günstige Einstiegsmöglichkeiten, jedoch bleibt das Risiko hoch. Die Abhängigkeit von einem Nischenmarkt und die Unsicherheiten im Kryptowährungssektor könnten den Erfolg begrenzen.

Wie viel Jasmy besitzt Binance?

Binance hält aktuell keine öffentlichen Daten über ihre Jasmy-Bestände bereit. Dennoch ist bekannt, dass Binance eine zentrale Handelsplattform für JASMY-Transaktionen ist und daher wahrscheinlich signifikante Reserven besitzt, um den Handel zu unterstützen.

Wie ist Jasmy Coin Price Prediction?

Wir prognostizieren einen Preisbereich zwischen \$ 0.1163 und \$ 0.2262, mit einem jährlichen Durchschnitt von rund \$ 0.1748 .

Wo kann ich Jasmy Coin kaufen?

Wenn Sie an Jasmy Coin interessiert sind, können Sie mit BTCC beginnen.

BTCC hat kürzlich [JASMY/USDT](#) Perpetual Futures mit einem Hebel von bis zu 500 eingeführt. Sie können JASMY jederzeit und überall über BTCC zum niedrigsten Preis und mit höchster Sicherheit kaufen.

Im Folgenden finden Sie eine Anleitung für den Handel mit Futures auf der Kryptowährungsbörse BTCC:



BTCC

Exchange for a better future

Schritt Eins:

Gehen Sie auf die BTCC-Homepage und melden Sie sich bei Ihrem BTCC-Konto an. Wenn Sie noch kein Konto haben, müssen Sie sich zuerst registrieren.

Schritt Zwei:

Wählen Sie auf der offiziellen BTCC-Homepage „Einzahlung“ und zahlen Sie mit der von Ihnen bevorzugten Methode (Fiat-Einzahlung, Krypto-Einzahlung oder Konvertierung) auf Ihr Konto ein.

Schritt Drei:

Gehen Sie zurück zur offiziellen BTCC-Homepage, wählen Sie „Futures“ - „USDT-M Perpetual Futures Contract“, und suchen Sie das Krypto-Handelspaar **JASMY/USDT**.

Schritt Vier:

Wählen Sie die Art des Kontrakt-handelsauftrags. BTCC-Kontrakt-aufträge werden in Marktaufträge, Limitaufträge und SL/TP-Aufträge unterteilt.

- **Market Order:** Nutzer platzieren Aufträge zum besten Preis auf dem aktuellen Markt, um einen schnellen Handel zu erreichen.
- **Limit-Order:** Limit-Orders sind eine Art von Aufträgen zum Kauf oder Verkauf von Futures zu einem günstigeren Preis als dem Marktpreis. Wenn Sie zu einem Preis kaufen, der unter dem Marktpreis liegt, oder zu einem Preis verkaufen, der über dem Marktpreis liegt, handelt es sich um eine Limit-Order.
- **SL/TP-Auftrag:** SL/TP-Aufträge sind Aufträge zum Kauf oder Verkauf von Futures zu einem ungünstigeren Preis als dem Marktpreis. Wenn Sie zu einem höheren Preis als dem Marktpreis kaufen oder zu einem niedrigeren Preis als dem Marktpreis verkaufen, wird der Auftrag in Form einer SL/TP-Order erteilt.

Schritt Fünf:

Passen Sie das Leverage-Multiple an.

Bitte bedenken Sie, dass der Einsatz von Leverage das Risiko der Liquidation birgt. Die Hebelwirkung sollte auf der Grundlage Ihres finanziellen Status und Ihrer Risikotoleranz angepasst werden.

Schritt Sechs:

Wählen Sie die Losgröße und legen Sie den SL/TP-Preis fest.

Schritt Sieben:

Nach der Einstellung der grundlegenden Daten können die Benutzer wählen, ob sie kaufen (Long eröffnen) oder verkaufen (Short eröffnen) wollen, nachdem sie ihren idealen Preis eingegeben haben. Händler sollten bedenken, dass der Preis nicht höher oder niedriger sein kann als der höchste Kaufkurs oder der niedrigste Verkaufskurs der Plattform.

Schritt Acht:

Klicken Sie auf die Schaltfläche „Kaufen“ oder „Verkaufen“, und der Auftrag für den Krypto-Futures-Kontrakt ist abgeschlossen.

\ Handel auf BTCC mit 10 kostenlosen USDT! /

BTCC-Konto eröffnen



The banner features the BTCC logo on the left. The main text asks, 'Möchten Sie irgendwo mit Kryptowährungen, Aktien und Futures handeln?' Below this, it says 'Jetzt unsere App herunterladen' followed by 'Google Play' and 'App Store' logos. To the right, it states 'Unterstützt Fiat- und Krypto-Einzahlungen' next to an image of a smartphone displaying the BTCC app interface.

[App für Android herunterladen](#)

[App für iOS herunterladen](#)

JASMY kaufen in Deutschland

In Deutschland empfehlen wir Ihnen Jasmy Coin bei [BTCC](#) zu kaufen.

BTCC ist seit dreizehn Jahren in Betrieb und hat bis heute keine Sicherheitsverletzungen gemeldet. Sie ist eine der ältesten Börsen der Welt.

BTCC ist eine der besten und sichersten Plattformen für den Kauf/Verkauf von Bitcoin (BTC) und anderen Kryptowährungen und verfügt über Finanzlizenzen für Kryptowährungen in Europa, den USA und Kanada. In Europa verfügt BTCC über eine Krypto-Lizenz, die vom litauischen Register für juristische Personen ausgestellt wurde, und wird von der litauischen Behörde zur Untersuchung von Finanzkriminalität reguliert.

Im Vergleich zu anderen großen Kryptowährungsbörsen erhebt BTCC relativ niedrige Gebühren, z. B. nur 0,06 % für Akzeptanten und Market Maker.

BTCC ist eine der wenigen Börsen auf dem Markt, die Anlegern Optionen mit hoher Hebelwirkung bietet und auf den Handel mit Futures spezialisiert ist. Die Nutzer haben Zugang zu mehr als 300 USDT-Margin-Perpetual-Contract-Paaren, darunter viele bekannte Torrents und Meme Coin.



- Hohe Sicherheit durch behördliche Genehmigungen in den USA, Europa und Kanada
- Keine Finanzierungsgebühren
- 300 Verträge über virtuelle Währungen
- Flexible Hebelwirkung von 10 bis 225 Mal
- Transaktionsgebühren so niedrig wie 0,01 Prozent
- Branchenführende Marktliquidität und Handelstiefe
- Bereitstellung von Pass-Through-Tokens (Edelmetalle, US-Aktien, Aktien aus Taiwan)
- 24-Stunden-Live-Online-Kundendienst
- Jeden Monat eine Vielzahl von Wohlfahrtsaktivitäten

[Zu BTCC](#)

Das Folgende könnte Sie interessieren:

Weitere Prognosen für Kryptowährungen:

[Wie viel ist Pi Coin Wert? Pi Network Coin Wert Prognose 2024, 2025, 2030.](#)

[Wird Ripple explodieren?-Aktuelle Ratschläge von professionellen Analysten](#)

[Ripple Prognose 2024, 2025, 2030 bis 2050: Kann XRP auf 1 Dollar steigen?](#)

[Solana Prognose 2024-2050: SOL Kursentwicklung 2024 im Detail und 2025-2050 langfristig.](#)

[Ethereum Kurs Prognose kurzfristig 2024 & langfristig 2025-2050.](#)

[Bitcoin Prognose 2024-2030: Wird der BTC Kurs in diesem Jahr über 100.000 Dollar steigen?](#)

[Cardano Prognose 2024, 2025, bis 2030, 2040: Wird Cardano explodieren?](#)

[Bonk Coin Prognose aktuell für 2024, 2025, bis 2030, 2040, 2050: Ist BONK eine gute Investition?](#)

[Shiba Inu Prognose: SHIB Kurs 2024 bis 2025, 2030, 2040, 2050.](#)

[Dogeverse Prognose 2024 bis 2030: Ist es eine gute Investition?](#)

[Chainlink Prognose: Entwicklung von 2024 bis 2030.](#)

[Fetch.ai Prognose 2024, 2025, 2030, 2040: Ist FET eine gute Investition?](#)

[Welche Kryptowährung wird explodieren 2024? - Kryptowährung Prognose Topliste](#)

[Avalanche\(AVAX\) Prognose 2024, 2025, 2030 bis 2040: Hat Avalanche eine Zukunft?](#)

[Hedera Prognose: HBAR Kurs Entwicklung 2024-2040.](#)

[VeChain Prognose: VET Kurs Entwicklung 2024, 20 bis 2050.](#)

[IOTA Prognose 2024, 2025 bis 2040, 2050: Kann IOTA auf 100 Euro steigen?](#)

[Floki Coin Prognose 2024 bis 2040: Kann Floki Inu 1 Cent erreichen?](#)

[Litecoin Prognose: LTC Kurs Entwicklung 2024, 2025, 2030 bis 2040, 2050.](#)

[Bitcoin Cash Prognose: BCH Kursentwicklung 2024-2050.](#)

[Pepe Coin Prognose 2024-2050: Kann PEPE 1 Cent erreichen?](#)

[BNB Prognose 2024-2030: Wie hoch wird BNB steigen?](#)

[Polygon Prognose: Entwicklung von 2024 bis 2050.](#)

Weitere Erklärungen zu Kryptowährungen:

[Was ist Pi Network? Wie viel ist Pi Network wert 2024, 2025, 2030?](#)

[Was ist Pi Coin \(PI\)? Wann wird PI Coin handelbar? Wie viel ist PI wert?](#)

[WienerAI Erklärung, Prognose und Kaufen: Ist WAI eine gute Investition?](#)

[Bitcoin Minetrix Erklärung, Prognose und Kaufen: Alles über Bitcoin Minetrix\(BTCMTX\)](#)

[Was ist BNB? Was steckt hinter BNB? Was kann man mit Binance Coin machen? - Alles über BNB](#)

[Was ist Polymarket? Wie zentralisierte Prognosemärkte funktionieren?](#)

[Kaspa Coin Erklärung und Prognose: Was ist Kaspa Coin? Hat Kaspa Coin eine Zukunft?](#)

[Was ist Hamster Combat? HMSTR Erklärung, Gameplay, Coin Earning Cheats und Prognose](#)

[Was ist Sun Wukong Coin \(WUKONG\)? Meme Coin mit großem Potenzial aus Black Myth: Wukong.](#)

[Bitcoin, Ether und Solana: Fünf führende Kryptowährungen 2024, die Sie kennen müssen](#)

[Was ist USDT? Wie funktioniert Tether?](#)

[Was ist SushiSwap? Alles über SUSHI](#)

Weitere Grundlagen zu Kryptowährungen:

[Krypto Steuern in Deutschland: Ein Leitfaden zur Besteuerung von Kryptowährungen 2024](#)

[Was ist Bitcoin Halving? Wann ist die nächste Halving? - Alles Sie wissen müssen](#)

[Was ist ein NFT? -Alles, was Sie wissen sollten](#)

[Alles über die Bitcoin Konferenz 2024: Termine, Programm, Gäste und Highlights der Konferenz](#)

[Online Geld machen: 200-500 Euro am Tag verdienen- So steigern Sie Ihr Einkommen 2024](#)