

Einzahlen und Prämien verdienen



Melden Sie sich an und zahlen Sie ein, um bis zu **10.055 USDT** an Boni zu erhalten. Exklusiv nur für Neubenutzer.

Jetzt holen

[PDF Database Document] - BTCC Cryptocurrency Exchange

<https://www.btcc.com/de-DE/academy/crypto-basics/jupiter-coin-jup>

Jupiter Coin (JUP) Erklärung, Kurs, Prognose & kaufen: Hat JUP Token Zukunft?



Der Jupiter Coin (JUP) hat sich in den letzten Jahren als einer der vielversprechenden Token im Solana-Ökosystem etabliert. Mit einem starken Fokus auf Dezentralität und Benutzerfreundlichkeit zielt JUP darauf ab, den Handel von Meme- und Kryptowährungen zu revolutionieren. Neben einem stetigen Wachstum durch die Integration in das Solana-Netzwerk und einer wachsenden Nachfrage nach aktiven Staking-Belohnungen gewinnt JUP zunehmend an Aufmerksamkeit bei Investoren und Kleinanlegern.

Doch hat der JUP Token eine Zukunft wirklich? In diesem Artikel werfen wir einen genaueren Blick auf die Entwicklung und Merkmale des Jupiter Coins, seine Kursprognosen und die Frage, ob sich eine Investition lohnt.

**BTCC bietet unbefristete JUP/USDT-Kontrakte
mit bis zu 500-facher Hebelwirkung an.**

Klicken Sie auf die Schaltfläche unten, um jetzt zu handeln!

[BTCC-Konto eröffnen](#)

Neue Benutzer können 10 USDT Bonus erhalten!

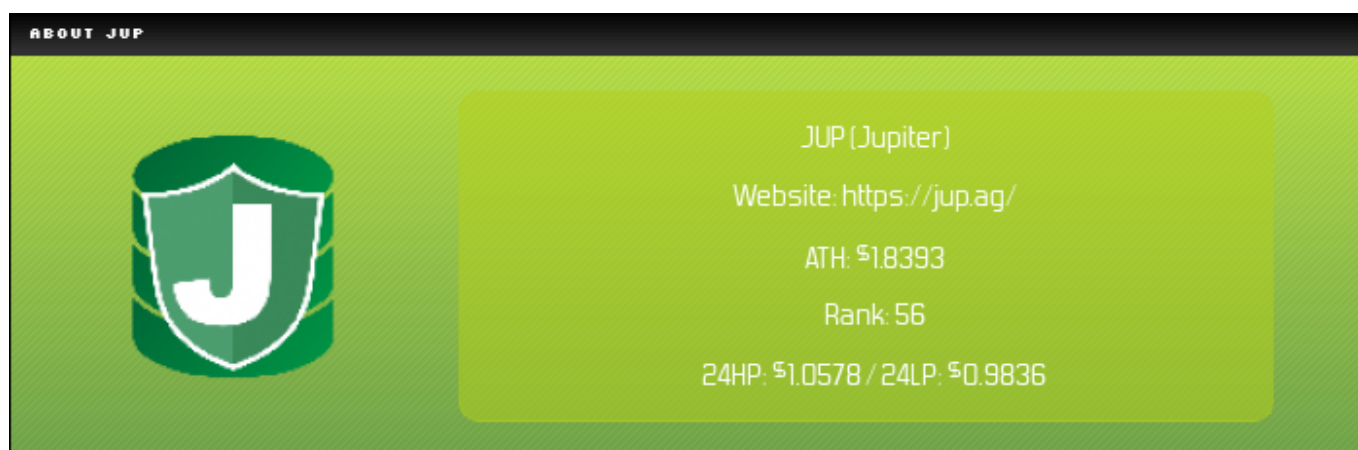
Jupiter Coin Kurs Überblick




BTCC
Über 200 Kryptowährungen sind auf BTCC verfügbar für Einzahlungen und Handel, Ihre Top-Wahl für Krypto-Börsen.
Jetzt unsere App herunterladen

[Download App for Android](#)


[Download App for iOS](#)



ABOUT JUP



JUP (Jupiter)
Website: <https://jup.ag/>
ATH: \$1.8393
Rank: 56
24HP: \$1.0578 / 24LP: \$0.9836

	
Cryptocurrency	Jupiter
Token	JUP
Price	\$ 1.0155 ▲ 3.89%
Rank	56
Market Cap	\$ 1.4B
24H Trading Volume	\$ 341.7M
All-time High	\$ 1.8393
All-time Low	\$ 0.4570

24 High	\$ 1.0578
24 Low	\$ 0.9836
Cycle High	\$ 1.2246 / 2024-07-29 05:40:00
Cycle Low	\$ 0.6396 / 2024-07-05 04:20:00
Update Time	2024-10-28 08:57:52

Zum 2024-10-28 08:57:52 liegt Jupiter Coin Kurs bei \$ 1.0155 und die 24-Stunden-Kursveränderung war 3.89%.

Jupiter Coin hat derzeit eine Marktkapitalisierung von \$ 1.4B und ein 24-Stunden-Handelsvolumen von \$ 341.7M.

In Bezug auf die Marktkapitalisierung ist Jupiter Coin auf Platz 56.

\ **Handel auf BTCC mit 10 kostenlosen USDT!** /

Jetzt handeln

Was ist Jupiter Coin/ JUP Coin (\$JUP)?

Jupiter Coin (JUP Coin) basiert auf dem Solana-Netzwerk und fungiert als dezentraler Exchange (DEX) Aggregator. JUP optimiert den Austausch zwischen verschiedenen Token-Paaren, indem es die Liquidität aus verschiedenen DEX-Plattformen zusammenführt - ähnlich wie der 1inch-Ansatz auf Ethereum. Jupiter zielt darauf ab, die auf dem DeFi-Markt häufig vorkommende Liquiditätsfragmentierung zu lösen. Durch die Zusammenführung von Liquiditätspools ermöglicht JUP effizientere und stabilere Transaktionen.

Das Jupiter-Projekt wurde im Oktober 2021 ins Leben gerufen und entwickelt sich seitdem stetig weiter. Die anonyme Gründerfigur „Meow“ hatte das Ziel, eine benutzerfreundliche, leistungsstarke Swap-Infrastruktur zu schaffen und Solanas Standard-Swap-Provider zu werden. Neben der Aggregator-Funktion ist Jupiter nun als „Full-Stack-Ökosystem“ bekannt, das unter anderem ein Liquiditätspool für Perpetuals und eine neue Stablecoin integriert. Der JUP Token, bekannt als „Jupiter United Planet“, wurde per Airdrop an die Community verteilt und erfreute sich schnell großer Beliebtheit innerhalb des Solana-Ökosystems.



[Download App for Android](#)

[Download App for iOS](#)

Jupiter Bedeutung & JUP Token Rolle

Jupiters Hauptfunktion bleibt die Aggregation von Liquidität verschiedener DEXs, inklusive automatisierter Marktmacher (AMM) und Order-Book-DEXs. Durch das Aggregieren von Liquidität ermöglicht JUP optimierte Transaktionen und bietet eine reibungslose Benutzererfahrung, unterstützt durch Solanas schnelle und kostengünstige Infrastruktur. Das Interface ist so gestaltet, dass es direkt auf den Aggregator zugreift und Entwicklern ermöglicht, Preisfunktionen und Limit Orders in ihre dApps zu integrieren.

Zusätzlich bietet JUP Coin innovative Funktionen wie eine Dollar Cost Averaging (DCA)-Option für regelmäßige Käufe und eine einzigartige Limit-Order-Funktion, die es den Nutzern erlaubt, gezielte Kauf- oder Verkaufsaufträge zu erteilen.

Der JUP Token ist nicht für die direkte Nutzung innerhalb des Ökosystems ausgelegt, sondern soll vor allem als Governance-Token der Jupiter DAO dienen. Der Tokenomic-Plan von JUP sieht eine Gesamtobergrenze von 10 Milliarden Token vor, wobei 50 % der Token für Community-Events wie Airdrops reserviert sind. Die restlichen 50 % sind für das Team und operationale Zwecke vorgesehen und unterliegen einer Sperrfrist. Zu Beginn wurden im Januar 2024 1,35 Milliarden JUP Token verteilt, darunter 1 Milliarde für den Community-Airdrop und 250 Millionen für Launch-Pools.

Merkmale und Vorteile von Jupiter

Das Jupiter-Projekt bietet allen Benutzern eine benutzerfreundliche Erfahrung. Zu den grundlegenden Funktionen von Jupiter gehören Token-Swaps, Cross-Chains und Liquiditätsbereitstellung. Um den dApp-Anforderungen gerecht zu werden und die Benutzerfreundlichkeit zu verbessern, optimiert das Protokoll seine Funktionen ständig, um die besten Ergebnisse zu erzielen.

Die größte Besonderheit von Jupiter ist die Verbindung aller dezentralen Börsen (DEX) und automatisierten Market-Maker-Pools (AMM) sowie die Bereitstellung der besten Angebote über ein proprietäres Smart-Routing-System. Diese Funktion aktualisiert automatisch neu hinzugefügte Token, erhöht die Transaktionsgebühren der Plattform und wandelt sie in Plattformeinnahmen um. Benutzer können auch Aufträge erteilen, um einen schnelleren Austausch zu ermöglichen.

Jupiter nutzt die Vorteile der Blockchain im Solana-Ökosystem und bietet mehrere Austauschmethoden für verschiedene Anwendungen, dApps, Liquiditätsquellen, Token-Listings usw.

Jupiter bietet folgende Funktionen:

- Bestpreis- und Split-Transaktionen
- Beste Benutzererfahrung (UX)
- Nahtlose Integration in jede Website
- API (und Dark Mode), um Probleme während des Austauschprozesses zu vermeiden

\ **Handel auf BTCC mit 10 kostenlosen USDT!** /

[**Jetzt handeln**](#)



[Download App for Android](#)

[Download App for iOS](#)

JUP Kurs Analyse

Der höchste Preis von Jupiter wurde am 1. April 2024 erreicht, als er mit seinem Allzeithoch von 1,83929 \$ gehandelt wurde.

Der niedrigste Preis von Jupiter wurde am 21. Februar 2024 erreicht, als er mit seinem Allzeittief von 0,457049 \$ gehandelt wurde.

Der niedrigste Preis seit dem ATH liegt bei 0,639633 \$ (Zyklustief). Der höchste JUP-Preis seit dem vorherigen Zyklustief liegt bei 1,22464 \$ (Zyklushoch).

Die Stimmung bei der Preisprognose für Jupiter ist derzeit optimistisch, während der Angst- und Gierindex 69 (Gier) anzeigt.

Der Preis von Jupiter Coin hat sich im letzten Monat um 7.56% geändert und liegt nun zwischen \$ 0.7063 und \$ 1.1070.

Zum 2024-10-28 08:57:52 liegt Jupiter Coin Kurs bei \$ 1.0155 und die 24-Stunden-Kursveränderung war 3.89%.

Unten finden Sie ein JUP Chart. Dadurch erhalten Sie eine visuelle Darstellung der Preisentwicklung von Jupiter.

JUP Chart

[Jupiter Chart](#)

Die folgende Tabelle zeigt die prozentuale Veränderung von JUP Kurs im vergangenen Jahr, in den letzten 3 Monaten, im letzten Monat und in den letzten sieben Tagen, am letzten Tag und in der letzten Stunde.

Price Change 1H Percent	-1.10%
Price Change 1D Percent	3.89%
Price Change 7D Percent	6.35%
Price Change 30D Percent	7.56%
Price Change 90D Percent	-10.24%
Price Change 365D Percent	40.18%

Die folgende Tabelle zeigt die Preisspanne (Maximum, Durchschnitt, Minimum) von JUP im vergangenen Jahr, in den letzten drei Monaten, im letzten Monat, in den letzten sieben Tagen, am letzten Tag und in der letzten Stunde.

	Min	Average	Max
1H	\$ 0.9871	\$ 0.9996	\$ 1.0077
1D	\$ 0.9836	\$ 1.0178	\$ 1.0578
7D	\$ 0.9128	\$ 0.9995	\$ 1.1070
30D	\$ 0.7063	\$ 0.8626	\$ 1.1070
90D	\$ 0.6625	\$ 0.8277	\$ 1.1074
365D	\$ 0.4570	\$ 0.9090	\$ 1.8393

\ Handel auf BTCC mit 10 kostenlosen USDT! /

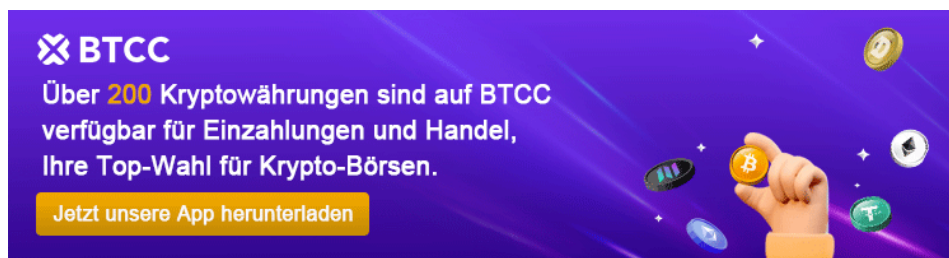
[Jetzt handeln](#)

Jupiter Coin News

- **Neue aktive Staking-Belohnungen:** Jupiter Aggregator startet ein weiteres Programm, um JUP- und CLOUD-Token aktiv an die Community zu verteilen.
- **50 Millionen JUPs und 7,5 Millionen CLOUDs für die Staking-Phase vorbereitet:** Der aktuelle Anspruchszeitraum läuft bis zum 31. Dezember.
- **Wachstum durch Meme-Token-Handel und kleine Transaktionen:** Die Nachfrage nach JUP steigt durch verstärkte Meme-Token-Aktivitäten.

Jupiter hat ein neues Programm für aktive Staking-Belohnungen ins Leben gerufen, um die Community stärker einzubinden. Dafür wurden 5000万 JUP und 750万 CLOUD für die kommende Voting-Phase und aktive Staking-Optionen vorbereitet. Der Aggregator setzt auf ein faires Token-Management und strebt an, den JUP-Token langfristig zu stabilisieren, indem Community-Mitglieder zum langfristigen Engagement ermutigt werden.

Aktuell handelt JUP für rund \$0.95 und hat durch das Wachstum im Meme-Token-Bereich an Bedeutung gewonnen. Jupiter bleibt weiterhin die viertgrößte App auf Solana mit einem gesperrten Wert von \$14.1 Milliarden und zielt auf eine erweiterte Nutzung für Solana-basierte Kleinanleger.



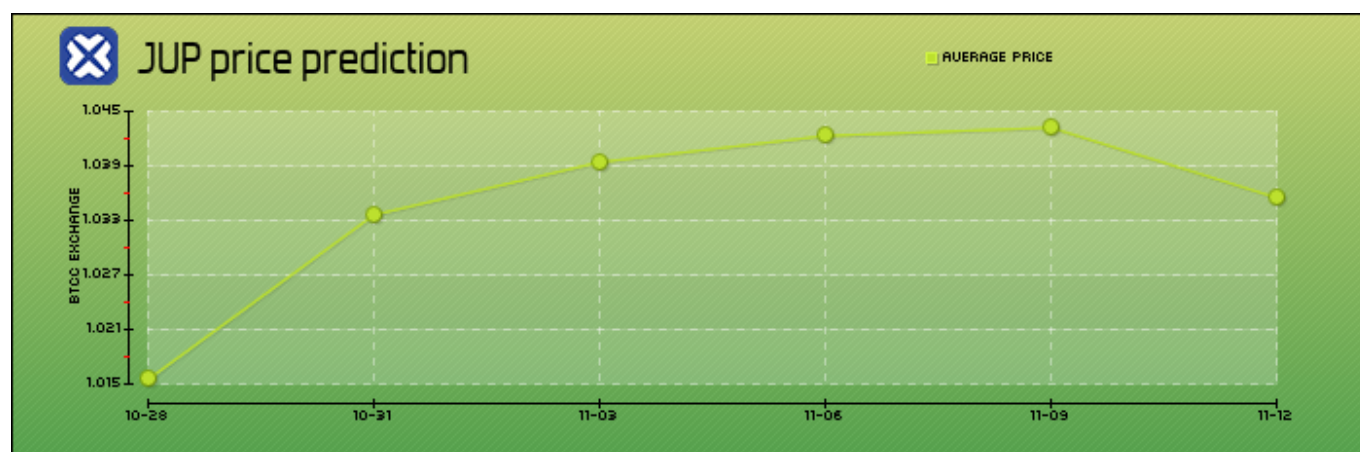
[Download App for Android](#)

[Download App for iOS](#)

Jupiter Coin Prognose

Jupiter Coin Prognose 2024

Auf der Grundlage der technischen Indikatoren von BTCC in Verbindung mit der jüngsten Marktentwicklung von JUP wird im Folgenden eine kurzfristige Jupiter Coin Prognose 2024 vom 10-28 bis 11-12 gegeben:



Date	Price Prediction	Change
10-28	\$ 1.0155	0.00%
10-31	\$ 1.0336	1.78%
11-03	\$ 1.0394	2.35%

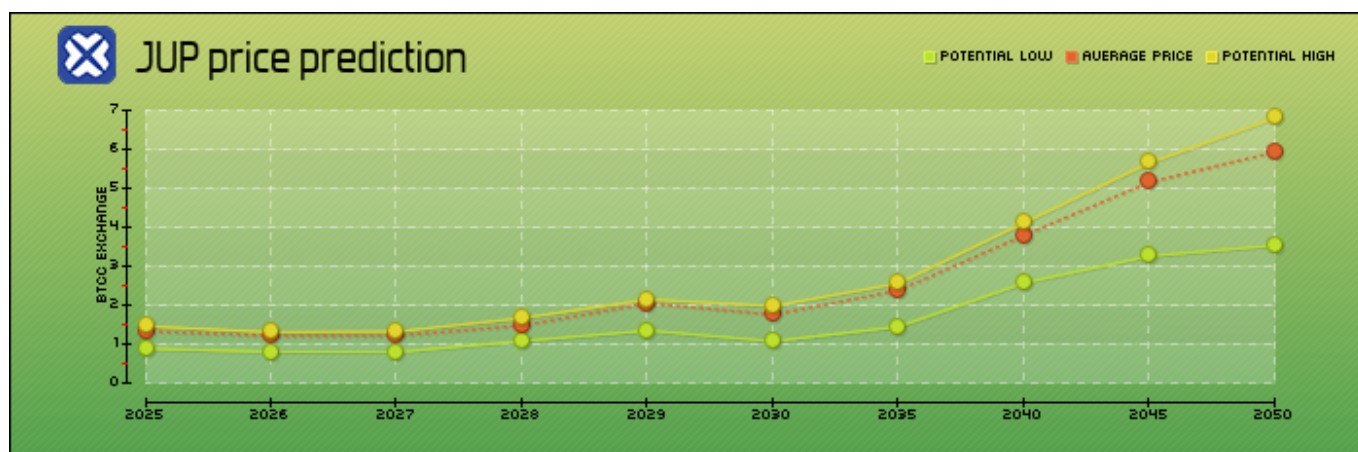
11-06	\$ 1.0423	2.64%
11-09	\$ 1.0432	2.73%
11-12	\$ 1.0355	1.97%

Unseren technischen Indikatoren zufolge wird ONDO am 11-12 voraussichtlich \$ 1.0355 erreichen, bei einer Kursänderung von 1.97%.

Langfristige Jupiter Coin Prognose

Auf der Grundlage der technischen Indikatoren von BTCC in Verbindung mit der Marktentwicklung von JUP wird im Folgenden eine langfristige Jupiter Coin Prognose vom 2025 bis 2050 gegeben.

Anhand dieser Entwicklung können Anleger besser beurteilen, ob sie sich an einer langfristigen Investition beteiligen sollten oder nicht.



Year	Yearly Low	Yearly Average	Yearly High
2025	\$ 0.8822	\$ 1.3291	\$ 1.4579
2026	\$ 0.7995	\$ 1.2123	\$ 1.3045
2027	\$ 0.7951	\$ 1.2151	\$ 1.3214
2028	\$ 1.0795	\$ 1.4771	\$ 1.6683
2029	\$ 1.3467	\$ 2.0445	\$ 2.1456
2030	\$ 1.0728	\$ 1.7585	\$ 1.9790
2035	\$ 1.4469	\$ 2.3785	\$ 2.5589
2040	\$ 2.5719	\$ 3.7892	\$ 4.1158
2045	\$ 3.2615	\$ 5.1534	\$ 5.6548
2050	\$ 3.5332	\$ 5.9270	\$ 6.8034

Jupiter Coin Prognose 2025

Für das Jahr 2025 wird ein durchschnittlicher Preis von \$ 1.3291 für den Jupiter Coin (JUP) prognostiziert. Der niedrigste erwartete Wert liegt bei \$ 0.8822, während das mögliche Jahreshoch auf \$ 1.4579 geschätzt wird.

Diese moderate Preisspanne könnte durch die Stabilität im Solana-Ökosystem und die verbesserte Liquidität auf der Jupiter-Plattform unterstützt werden. Zudem könnten die neuen Funktionen wie der Jupiter Liquidity Pool (JLP) und die Einführung der LST Stablecoin das Interesse der Anleger stärken und so den Preis stabilisieren.

Die Entwicklung von JUP als Governance-Token innerhalb der DAO könnte ebenfalls zu einer breiteren Nutzung beitragen und langfristig positive Preisimpulse setzen.

Jupiter Coin Prognose 2030

Im Jahr 2030 wird für den Jupiter Coin ein durchschnittlicher Preis von \$ 1.7585 erwartet. Die Prognosen deuten auf ein Jahrestief von \$ 1.0728 und ein mögliches Hoch von \$ 1.9790 hin.

Diese Entwicklung spiegelt die fortschreitende Integration des JUP Coins in das Solana-Ökosystem und die wachsende Nachfrage nach DeFi-Tools wider. Mit der voraussichtlichen Stabilität und dem steigenden Vertrauen in JUP als Teil der Jupiter DAO könnte der Token weiterhin an Wert gewinnen.

Zusätzlich dürften die erweiterte Nutzung der DEX-Aggregator-Funktion und das breite Angebot im Bereich der automatisierten Liquidität das Wachstumspotenzial von Jupiter Coin bis 2030 weiter stärken.

\ Handel auf BTCC mit 10 kostenlosen USDT! /

Jetzt handeln

Hat Jupiter Coin eine Zukunft?

Als führendes dezentrales Finanzprojekt spielt Jupiter eine sehr wichtige Rolle in der Solana-Blockchain. Das Protokoll hilft Benutzern, über seine Börsenaggregationsplattform die besten Token-Handelskurse zu finden. In den letzten Jahren hat sich Jupiter (JUP) zu einem der vielversprechendsten Token im Solana-Ökosystem entwickelt.

Mit seiner nachgewiesenen Erfolgsbilanz, seiner aktiven Nutzerbasis und seiner wachsenden Akzeptanz ist Jupiter gut positioniert, um zum gesamten Solana-Ökosystem beizutragen, indem es das wachsende Interesse an dezentralen Finanzierungen nutzt.

A promotional banner for BTCC, a cryptocurrency exchange. The background is green with a subtle grid pattern. At the top center is the BTCC logo, which consists of a white 'X' inside a circle followed by the letters 'BTCC'. Below the logo, the text 'Erhöhen Sie Ihren VIP-Status für weitere Vorteile' is written in a bold, yellow font. Underneath that, 'BTCC - Ihre bevorzugte Krypto-Terminbörse' is written in a smaller, white font. At the bottom of the banner, there are several elements: on the left, a green circular icon with a white plus sign and the text 'Jetzt unsere App herunterladen'; in the center, two logos for 'Google Play' and 'App Store' with the text 'DISPONIBILE EN' and 'Consiguito an ell' above them; on the right, the text 'Unterstützt Fiat- und Krypto-Einzahlungen' and an image of gold coins.

[Download App for Android](#)

[Download App for iOS](#)

Wo kann ich Jupiter Coin kaufen?

Wenn Sie an Ondo Coin interessiert sind, können Sie mit BTCC beginnen.

BTCC hat kürzlich **JUP/USDT** Perpetual Futures mit einem Hebel von bis zu 500 eingeführt. Sie können APT jederzeit und überall über BTCC zum niedrigsten Preis und mit höchster Sicherheit kaufen.

Im Folgenden finden Sie eine Anleitung für den Handel mit Futures auf der Kryptowährungsbörse BTCC:



Exchange for a better future

Schritt Eins:

Gehen Sie auf die BTCC-Homepage und melden Sie sich bei Ihrem BTCC-Konto an. Wenn Sie noch kein Konto haben, müssen Sie sich zuerst registrieren.

Schritt Zwei:

Wählen Sie auf der offiziellen BTCC-Homepage „Einzahlung“ und zahlen Sie mit der von Ihnen bevorzugten Methode (Fiat-Einzahlung, Krypto-Einzahlung oder Konvertierung) auf Ihr Konto ein.

Schritt Drei:

Gehen Sie zurück zur offiziellen BTCC-Homepage, wählen Sie „Futures“ - „USDT-M Perpetual Futures Contract“, und suchen Sie das Krypto-Handelspaar **JUP/USDT**.

Schritt Vier:

Wählen Sie die Art des Kontrakthandelsauftrags. BTCC-Kontraktaufträge werden in Marktaufträge, Limitaufträge und SL/TP-Aufträge unterteilt.

- **Market Order:** Nutzer platzieren Aufträge zum besten Preis auf dem aktuellen Markt, um einen schnellen Handel zu erreichen.
- **Limit-Order:** Limit-Orders sind eine Art von Aufträgen zum Kauf oder Verkauf von Futures zu einem günstigeren Preis als dem Marktpreis. Wenn Sie zu einem Preis kaufen, der unter dem Marktpreis liegt, oder zu einem Preis verkaufen, der über dem Marktpreis liegt, handelt es sich um eine Limit-Order.
- **SL/TP-Auftrag:** SL/TP-Aufträge sind Aufträge zum Kauf oder Verkauf von Futures zu einem ungünstigeren Preis als dem Marktpreis. Wenn Sie zu einem höheren Preis als dem Marktpreis kaufen oder zu einem niedrigeren Preis als dem Marktpreis verkaufen, wird der Auftrag in Form einer SL/TP-Order erteilt.

Schritt Fünf:

Passen Sie das Leverage-Multiple an.

Bitte bedenken Sie, dass der Einsatz von Leverage das Risiko der Liquidation birgt. Die Hebelwirkung sollte auf der Grundlage Ihres finanziellen Status und Ihrer Risikotoleranz angepasst werden.

Schritt Sechs:

Wählen Sie die Losgröße und legen Sie den SL/TP-Preis fest.

Schritt Sieben:

Nach der Einstellung der grundlegenden Daten können die Benutzer wählen, ob sie kaufen (Long eröffnen) oder verkaufen (Short eröffnen) wollen, nachdem sie ihren idealen Preis eingegeben haben. Händler sollten bedenken, dass der Preis nicht höher oder niedriger sein kann als der höchste Kaufkurs oder der niedrigste Verkaufskurs der Plattform.

Schritt Acht:

Klicken Sie auf die Schaltfläche „Kaufen“ oder „Verkaufen“, und der Auftrag für den Krypto-Futures-Kontrakt ist abgeschlossen.

\ Handel auf BTCC mit 10 kostenlosen USDT! /

[BTCC-Konto eröffnen](#)

The banner features the BTCC logo on the left, followed by the text 'Möchten Sie irgendwo mit Kryptowährungen, Aktien und Futures handeln?' in white on a dark blue background. Below this, it says 'Jetzt unsere App herunterladen' and shows the Google Play and App Store logos. To the right, it says 'Unterstützt Fiat- und Krypto-Einzahlungen' and shows a smartphone displaying the BTCC app interface.

BTCC
Möchten Sie irgendwo mit Kryptowährungen,
Aktien und Futures handeln?
Jetzt unsere App herunterladen   Unterstützt Fiat- und
Krypto-Einzahlungen

[Download App for Android](#)

[Download App for iOS](#)

ONDO Coin kaufen in Deutschland

In Deutschland empfehlen wir Ihnen ONDO Coin bei [BTCC](#) zu kaufen.

BTCC ist seit dreizehn Jahren in Betrieb und hat bis heute keine Sicherheitsverletzungen gemeldet. Sie ist eine der ältesten Börsen der Welt.

BTCC ist eine der besten und sichersten Plattformen für den Kauf/Verkauf von Bitcoin (BTC) und anderen Kryptowährungen und verfügt über Finanzlizenzen für Kryptowährungen in Europa, den USA und Kanada. In Europa verfügt BTCC über eine Krypto-Lizenz, die vom litauischen Register für juristische Personen ausgestellt wurde, und wird von der litauischen Behörde zur Untersuchung von Finanzkriminalität reguliert.

Im Vergleich zu anderen großen Kryptowährungsbörsen erhebt BTCC relativ niedrige Gebühren, z. B. nur 0,06 % für Akzeptanten und Market Maker.

BTCC ist eine der wenigen Börsen auf dem Markt, die Anlegern Optionen mit hoher Hebelwirkung bietet und auf den Handel mit Futures spezialisiert ist. Die Nutzer haben Zugang zu mehr als 300 USDT-Margin-Perpetual-Contract-Paaren, darunter viele bekannte Torrents und Meme Coin.



BTCC

Exchange for a better future

- Hohe Sicherheit durch behördliche Genehmigungen in den USA, Europa und Kanada
- Keine Finanzierungsgebühren
- 300 Verträge über virtuelle Währungen
- Flexible Hebelwirkung von 10 bis 225 Mal
- Transaktionsgebühren so niedrig wie 0,01 Prozent
- Branchenführende Marktliquidität und Handelstiefe
- Bereitstellung von Pass-Through-Tokens (Edelmetalle, US-Aktien, Aktien aus Taiwan)
- 24-Stunden-Live-Online-Kundendienst
- Jeden Monat eine Vielzahl von Wohlfahrtsaktivitäten

[Zu BTCC](#)

Das Folgende könnte Sie interessieren:

Weitere Prognosen für Kryptowährungen:

[Wie viel ist Pi Coin Wert? Pi Network Coin Wert Prognose 2024, 2025, 2030.](#)

[Wird Ripple explodieren?-Aktuelle Ratschläge von professionellen Analysten](#)

[Ripple Prognose 2024, 2025, 2030 bis 2050: Kann XRP auf 1 Dollar steigen?](#)

[Solana Prognose 2024-2050: SOL Kursentwicklung 2024 im Detail und 2025-2050 langfristig.](#)

[Ethereum Kurs Prognose kurzfristig 2024 & langfristig 2025-2050.](#)

[Bitcoin Prognose 2024-2030: Wird der BTC Kurs in diesem Jahr über 100.000 Dollar steigen?](#)

[Cardano Prognose 2024, 2025, bis 2030, 2040: Wird Cardano explodieren?](#)

[Bonk Coin Prognose aktuell für 2024, 2025, bis 2030, 2040, 2050: Ist BONK eine gute Investition?](#)

[Shiba Inu Prognose: SHIB Kurs 2024 bis 2025, 2030, 2040, 2050.](#)

[Dogeverse Prognose 2024 bis 2030: Ist es eine gute Investition?](#)

[Chainlink Prognose: Entwicklung von 2024 bis 2030.](#)

[Fetch.ai Prognose 2024, 2025, 2030, 2040: Ist FET eine gute Investition?](#)

[Welche Kryptowährung wird explodieren 2024? - Kryptowährung Prognose Topliste](#)

[Avalanche\(AVAX\) Prognose 2024, 2025, 2030 bis 2040: Hat Avalanche eine Zukunft?](#)

[Hedera Prognose: HBAR Kurs Entwicklung 2024-2040.](#)

[VeChain Prognose: VET Kurs Entwicklung 2024, 20 bis 2050.](#)

[IOTA Prognose 2024, 2025 bis 2040, 2050: Kann IOTA auf 100 Euro steigen?](#)

[Floki Coin Prognose 2024 bis 2040: Kann Floki Inu 1 Cent erreichen?](#)

[Litecoin Prognose: LTC Kurs Entwicklung 2024, 2025, 2030 bis 2040, 2050.](#)

[Bitcoin Cash Prognose: BCH Kursentwicklung 2024-2050.](#)

[Pepe Coin Prognose 2024-2050: Kann PEPE 1 Cent erreichen?](#)

[BNB Prognose 2024-2030: Wie hoch wird BNB steigen?](#)

[Polygon Prognose: Entwicklung von 2024 bis 2050.](#)

Weitere Erklärungen zu Kryptowährungen:

[Was ist Pi Network? Wie viel ist Pi Network wert 2024, 2025, 2030?](#)

[Was ist Pi Coin \(PI\)? Wann wird PI Coin handelbar? Wie viel ist PI wert?](#)

[WienerAI Erklärung, Prognose und Kaufen: Ist WAI eine gute Investition?](#)

[Bitcoin Minetrix Erklärung, Prognose und Kaufen: Alles über Bitcoin Minetrix\(BTCMTX\)](#)

[Was ist BNB? Was steckt hinter BNB? Was kann man mit Binance Coin machen? - Alles über BNB](#)

[Was ist Polymarket? Wie zentralisierte Prognosemärkte funktionieren?](#)

[Kaspa Coin Erklärung und Prognose: Was ist Kaspa Coin? Hat Kaspa Coin eine Zukunft?](#)

[Was ist Hamster Combat? HMSTR Erklärung, Gameplay, Coin Earning Cheats und Prognose](#)

[Was ist Sun Wukong Coin \(WUKONG\)? Meme Coin mit großem Potenzial aus Black Myth: Wukong.](#)

[Bitcoin, Ether und Solana: Fünf führende Kryptowährungen 2024, die Sie kennen müssen](#)

[Was ist USDT? Wie funktioniert Tether?](#)

[Was ist SushiSwap? Alles über SUSHI](#)

Weitere Grundlagen zu Kryptowährungen:

[Krypto Steuern in Deutschland: Ein Leitfaden zur Besteuerung von Kryptowährungen 2024](#)

[Was ist Bitcoin Halving? Wann ist die nächste Halving? - Alles Sie wissen müssen](#)

[Was ist ein NFT? -Alles, was Sie wissen sollten](#)

[Alles über die Bitcoin Konferenz 2024: Termine, Programm, Gäste und Highlights der Konferenz](#)

[Online Geld machen: 200-500 Euro am Tag verdienen- So steigern Sie Ihr Einkommen 2024](#)