

Einzahlen und Prämien verdienen



Melden Sie sich an und zahlen Sie ein, um bis zu **10.055 USDT** an Boni zu erhalten. Exklusiv nur für Neubenutzer.

Jetzt holen

[PDF Database Document] - BTCC Cryptocurrency Exchange

<https://www.btcc.com/de-DE/academy/financial-investment/microstrategy-aktie-prognose>

**25-Jahres-Hoch! MicroStrategy Aktie Prognose & Kursziel 2024, 2025, 2030:
MicroStrategy-Aktie kaufen oder nicht?**



Die MicroStrategy Aktie (MSTR) hat in den letzten Jahren aufgrund der aggressiven Bitcoin-Investitionsstrategie des Unternehmens viel Aufmerksamkeit auf sich gezogen. Da der Aktienkurs eng mit der Entwicklung des Bitcoin-Preises verknüpft ist, fragen sich viele Anleger, wie sich die Aktie in den kommenden Jahren entwickeln wird.

Während der Bitcoin-Kurs weiter steigt, ist der Aktienkurs von MicroStrategy in den letzten 24 Stunden (Stand 24. Oktober 2024) um mehr als 7,8 % auf ein neues 25-Jahres-Hoch von rund 236,12 \$ gestiegen.

Anfang September, als der Bitcoin-Kurs unter 60.000 US-Dollar lag, betrug der Aktienkurs von MicroStrategy am 6. September nur 118 US-Dollar.

MicroStrategy-Aktie kaufen oder nicht?

In dieser Microstrategy Aktie Prognose betrachten wir die mögliche Kursentwicklung und das Microstrategy Kursziel für die Jahre 2025 und 2030 und analysieren die Faktoren, die den zukünftigen Kurs der MicroStrategy Aktie beeinflussen könnten.

\ Handel auf BTCC mit 10 kostenlosen USDT! /

Microstrategy Aktie (MSTR) Einblick

Was ist Microstrategy?

Microstrategy ist ein US-amerikanisches Unternehmen, das 1989 gegründet wurde und sich auf Business-Intelligence-Software spezialisiert. Es bietet Unternehmen Lösungen zur Analyse großer Datenmengen, um fundierte Geschäftsentscheidungen zu treffen. In den letzten Jahren hat sich Microstrategy auch durch seine umfangreichen Investitionen in Bitcoin einen Namen gemacht, was es zu einem Vorreiter bei der Integration von Kryptowährungen in traditionelle Geschäftsstrategien macht.

Was ist Microstrategy Aktie?

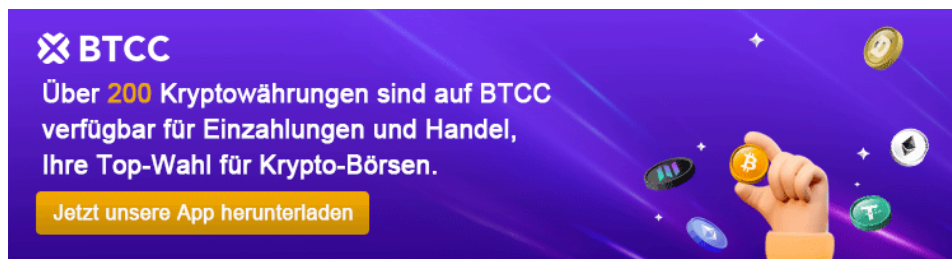
Die Microstrategy Aktie repräsentiert das Unternehmen Microstrategy, das für seine Business-Intelligence-Software bekannt ist. Es bietet Unternehmen Lösungen zur Datenanalyse und Entscheidungsfindung. Durch seine starke Bitcoin-Ausrichtung ist die Aktie besonders bei Investoren im Krypto-Sektor beliebt.

Die Microstrategy Aktie (MSTR) ist eine der bekanntesten Technologieaktien auf dem Markt.

Microstrategy Bitcoin Strategie

Microstrategy verfolgt eine einzigartige Bitcoin-Strategie, bei der es große Mengen an Bitcoin als langfristige Wertanlage hält. CEO Michael Saylor ist ein starker Befürworter von Bitcoin und sieht darin eine Alternative zu traditionellen Reservewerten. Diese Strategie hat Microstrategy weltweit bekannt gemacht und die Aktie eng mit dem Preis von Bitcoin verknüpft.

Tipps zum Lesen: *Was ist Microstrategy Bitcoin Strategie? Wie viele Bitcoin hat Microstrategy 2024?*



[App für Android herunterladen](#)

[App für iOS herunterladen](#)

Aktienkurs Microstrategy

Microstrategy Kurs und Marktleistung aktuell

ABOUT MICROSTRATEGY




MicroStrategy

Website: <http://www.microstrategy.com>

ATH: \$1974.63

Rank: 156

24HP: \$449.00 / 24LP: \$381.09

	
Stock	MicroStrategy
Last Price	\$ 430.54 ▼ -1.55%
Rank	156
Market Cap	\$ 87.3B
24H Trading Volume	\$ 50.5M
Exchange	NASDAQ
Open	\$ 389.50
Previous Close	\$ 389.50
High	\$ 449.00
Low	\$ 381.09
ATH	\$ 1974.63 / 2024-03-28
Website	http://www.microstrategy.com
CEO	Michael J. Saylor
Total Employees	2396
Industry	Internet Software/Services
Address	1850 Towers Crescent Plaza
City	Vienna
State	VA
Country	US
Zip	22182
Phone	1.703.848.8600
Update Time	2024-11-20 06:13:01

Microstrategy-Aktie Kursverlauf

Die folgende Tabelle zeigt die Kursveränderungen der Microstrategy-Aktie über das letzte Jahr, die letzten drei Monate, einen Monat, sieben Tage, einen Tag und eine Stunde. Dies wird als wichtige Referenz für unsere Microstrategy-Aktienprognose dienen.

Price Change 1H Percent	221.78%
Price Change 1D Percent	-1.55%
Price Change 7D Percent	20.65%
Price Change 30D Percent	100.47%
Price Change 90D Percent	204.74%
Price Change 365D Percent	-15.34%

Die folgende Tabelle zeigt die Preisspanne der Microstrategy-Aktie von 2017 bis 2023. Dies wird eine wichtige Referenz für unsere Microstrategy-Aktienprognose sein.

Date	Open	High	Low	Close	Volume
2017-11-20	\$ 134.00	\$ 134.93	\$ 133.79	\$ 134.59	84.9K
2018-11-20	\$ 123.33	\$ 125.06	\$ 122.45	\$ 123.02	186.4K
2019-11-20	\$ 157.00	\$ 157.46	\$ 153.12	\$ 154.02	79.8K
2020-11-20	\$ 217.42	\$ 227.00	\$ 216.20	\$ 222.11	212.1K
2023-11-20	\$ 509.04	\$ 511.77	\$ 500.35	\$ 508.53	1.1M

\ Handel auf BTCC mit 10 kostenlosen USDT! /

[Jetzt MSTR Aktie kaufen](#)

MicroStrategy Aktie News Prognose

In den letzten 24 Stunden (Stand 24. Oktober 2024) ist der Aktienkurs von MicroStrategy um über 7,8 % auf etwa 236,12 USD gestiegen. Damit erreicht das Unternehmen den höchsten Kurs seit 25 Jahren.

Anfang September, als Bitcoin noch unter 60.000 USD lag, notierte die MicroStrategy-Aktie bei nur 118 USD. Aufgrund des aktuellen Bitcoin-Preises von rund 68.000 USD hat sich der Aktienkurs von MicroStrategy seitdem mehr als verdoppelt.



MicroStrategy verfolgt das Ziel, als eine Art „Bitcoin-Bank“ zu agieren. Michael Saylor, Mitgründer und CEO von MicroStrategy, kommentierte diesen Ansatz und erklärte: „Wir sehen Bitcoin als ein großes technisches Währungsnetzwerk, ähnlich wie das von Google oder Facebook.“ Das Unternehmen entwickelt Bitcoin-Kapitalmarktools, die Anlegern risikoadjustierte Optionen bieten sollen.

Saylor betonte, dass ohne MicroStrategy kein Milliardenbetrag von traditionellen Finanzmärkten in Bitcoin geflossen wäre. Laut seiner Einschätzung kann die Bitcoin-Strategie langfristig die Kapitalrendite verfünffachen. Ziel ist es, MicroStrategy zu einem Unternehmen im Billionenbereich auszubauen.

Der Vermögensverwalter Bernstein sieht den Kurs der MSTR-Aktie bei 290 USD und prognostiziert Bitcoin-Preise von bis zu 1 Million USD bis 2033. Bernstein-Analysten empfehlen Investoren, MicroStrategy als eine Art Asset-Sharing-Modell zu betrachten und loben Saylor für seine innovative Finanzstrategie.

BTCC

Erhöhen Sie Ihren VIP-Status für weitere Vorteile

BTCC - Ihre bevorzugte Krypto-Terminbörse

Jetzt unsere App herunterladen

DISPONIBILE EN Google Play

Consíguelo en el App Store

Unterstützt Fiat- und Krypto-Einzahlungen

[App für Android herunterladen](#)

[App für iOS herunterladen](#)

Technische MicroStrategy Prognose

Daily Simple Moving Average (SMA) & Daily Exponential Moving Average (EMA)
Date Calculated:2024-11-20

3_SMA	\$ 350.57	3_EMA	\$ 384.99
5_SMA	\$ 346.34	5_EMA	\$ 359.09
10_SMA	\$ 309.28	10_EMA	\$ 327.86
20_SMA	\$ 272.68	20_EMA	\$ 289.43
21_SMA	\$ 270.19	21_EMA	\$ 286.73
50_SMA	\$ 209.77	50_EMA	\$ 299.37
100_SMA	\$ 552.64	100_EMA	\$ 482.69
200_SMA	\$ 940.53	200_EMA	\$ 658.04

Weekly Simple Moving Average (SMA) & Weekly Exponential Moving Average (EMA)
Date Calculated:2024-11-20

21_SMA_weekly	\$ 616.57	21_EMA_weekly	\$ 476.75
50_SMA_weekly	\$ 865.49	50_EMA_weekly	\$ 681.04
100_SMA_weekly	\$ 586.60	100_EMA_weekly	\$ 641.35
200_SMA_weekly	\$ 535.17	200_EMA_weekly	\$ 531.19

Die technischen Indikatoren für die MicroStrategy-Aktie (Stand 10. Oktober 2024) zeigen eine deutliche Volatilität. Die kurzfristigen Daily SMAs und EMAs bewegen sich in einem engen Bereich. Der 3-Tages-SMA liegt bei \$184,70, während der 3-Tages-EMA bei \$192,26 liegt, was auf eine mögliche kurzfristige Aufwärtsbewegung hindeutet.

Jedoch zeigen die 50-Tages- und 100-Tages-SMA-Werte (\$325,35 bzw. \$933,70) im Vergleich zu den aktuellen Preisen einen deutlichen Abwärtstrend, was auf eine längerfristige Schwäche hindeuten könnte. Auch der Weekly EMA von \$680,45 im Vergleich zum 21-Tages-SMA von \$970,61 weist darauf hin, dass die Aktie in einer Übergangsphase ist.

Der Grund für diese Divergenzen könnte in der Abhängigkeit von Bitcoin-Preisentwicklungen liegen, da MicroStrategy massiv in Bitcoin investiert ist. Kurzfristige Schwankungen am Kryptomarkt könnten die Aktie beeinflussen, während langfristig Investoren auf eine Erholung setzen.

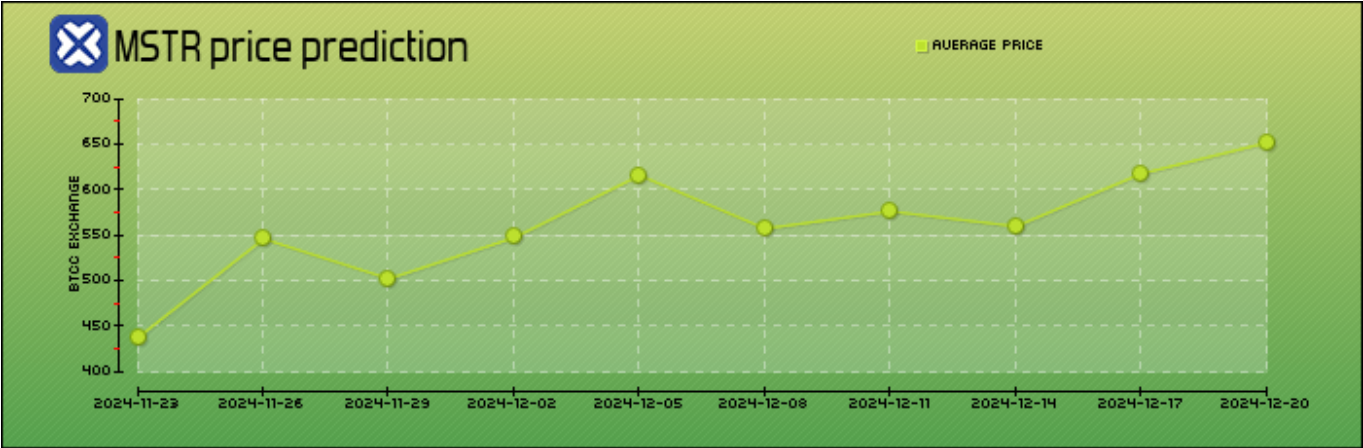
\ Handel auf BTCC mit 10 kostenlosen USDT! /

[Jetzt MSTR Aktie kaufen](#)

MicroStrategy Aktie Prognose 2024 Kurzfristig

In der folgenden Tabelle gibt BTCC seine kurzfristige MicroStrategy Aktie Prognose 2024 für den nächsten Monat an.

Diese Prognosedaten werden in Echtzeit auf der Grundlage der Marktleistung und technischer Indikatoren aktualisiert.



Date	Price Prediction	Change
2024-11-21	\$ 430.54	0.00%
2024-11-23	\$ 438.00	1.73%
2024-11-26	\$ 546.45	26.92%
2024-11-29	\$ 502.60	16.74%
2024-12-02	\$ 547.87	27.25%
2024-12-05	\$ 616.32	43.15%
2024-12-08	\$ 557.76	29.55%
2024-12-11	\$ 576.70	33.95%
2024-12-14	\$ 560.26	30.13%
2024-12-17	\$ 618.13	43.57%
2024-12-20	\$ 652.21	51.49%



Möchten Sie irgendwo mit Kryptowährungen,
Aktien und Futures handeln?

Jetzt unsere App herunterladen

DISPONIBLE EN

Google Play

Consíguelo en el

App Store

Unterstützt Fiat- und
Krypto-Einzahlungen



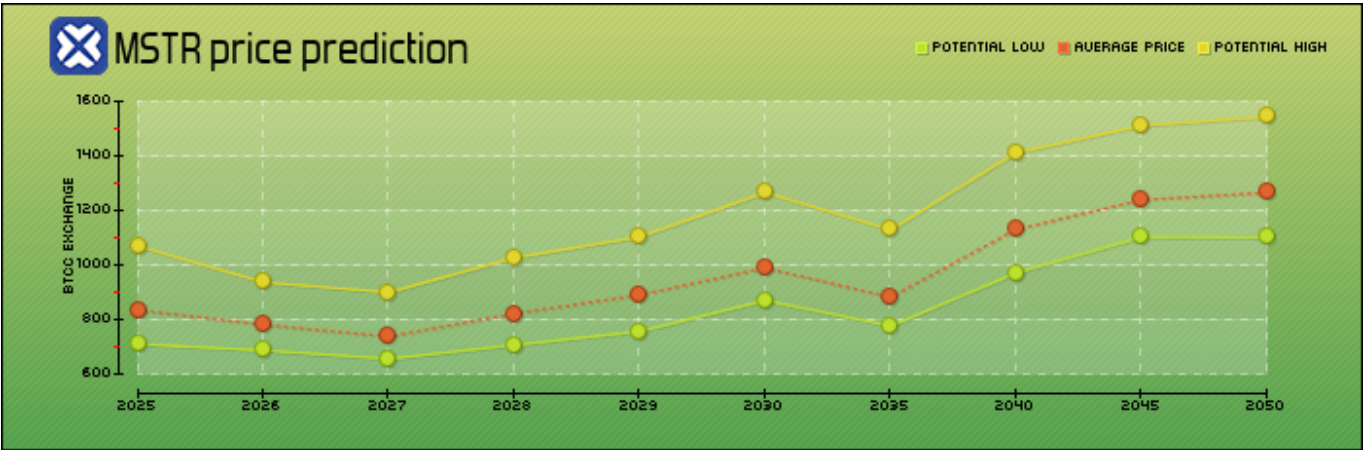
[App für Android herunterladen](#)

[App für iOS herunterladen](#)

Langfristige MicroStrategy Aktie Prognose

In der folgenden Tabelle gibt BTCC langfristige Prognosen für die MicroStrategy Aktie von 2025 bis 2050.

Anhand dieser Entwicklung können Anleger besser beurteilen, ob sie sich an einer langfristigen Investition beteiligen sollten oder nicht.



Year	Yearly Low	Yearly Average	Yearly High
2025	\$ 709.71	\$ 834.95	\$ 1068.74
2026	\$ 686.56	\$ 780.18	\$ 936.22
2027	\$ 656.26	\$ 737.37	\$ 899.59
2028	\$ 706.35	\$ 821.34	\$ 1026.68
2029	\$ 756.44	\$ 889.93	\$ 1103.51
2030	\$ 870.11	\$ 988.76	\$ 1265.61
2035	\$ 775.92	\$ 881.73	\$ 1128.61
2040	\$ 971.30	\$ 1129.42	\$ 1411.78
2045	\$ 1102.29	\$ 1238.53	\$ 1511.01
2050	\$ 1100.49	\$ 1264.93	\$ 1543.21

\ Handel auf BTCC mit 10 kostenlosen USDT! /

[Jetzt MSTR Aktie kaufen](#)

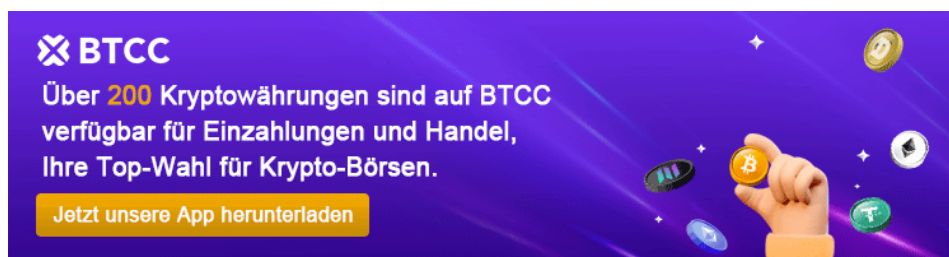
MicroStrategy Aktie Prognose 2025

Für das Jahr 2025 wird ein Preisspanne zwischen \$307,26 und \$444,99 für die MicroStrategy-Aktie prognostiziert, mit einem Durchschnitt von \$353,17.

Diese Vorhersage basiert auf einer moderaten Erholung im Kryptomarkt und stabilen Bitcoin-

Preisen, da die Investitionsstrategie von MicroStrategy stark mit dem Bitcoin-Markt verknüpft ist. Wenn Bitcoin-Preise im Jahr 2025 stabil bleiben oder steigen, wird dies voraussichtlich den Aktienkurs von MicroStrategy positiv beeinflussen.

Allerdings könnten Schwankungen im Kryptomarkt kurzfristig Druck auf die Aktie ausüben.



[App für Android herunterladen](#)

[App für iOS herunterladen](#)

MicroStrategy Aktie Prognose 2030

Bis 2030 könnte die MicroStrategy-Aktie einen Wert zwischen \$325,61 und \$464,09 erreichen, mit einem Durchschnittspreis von \$374,27.

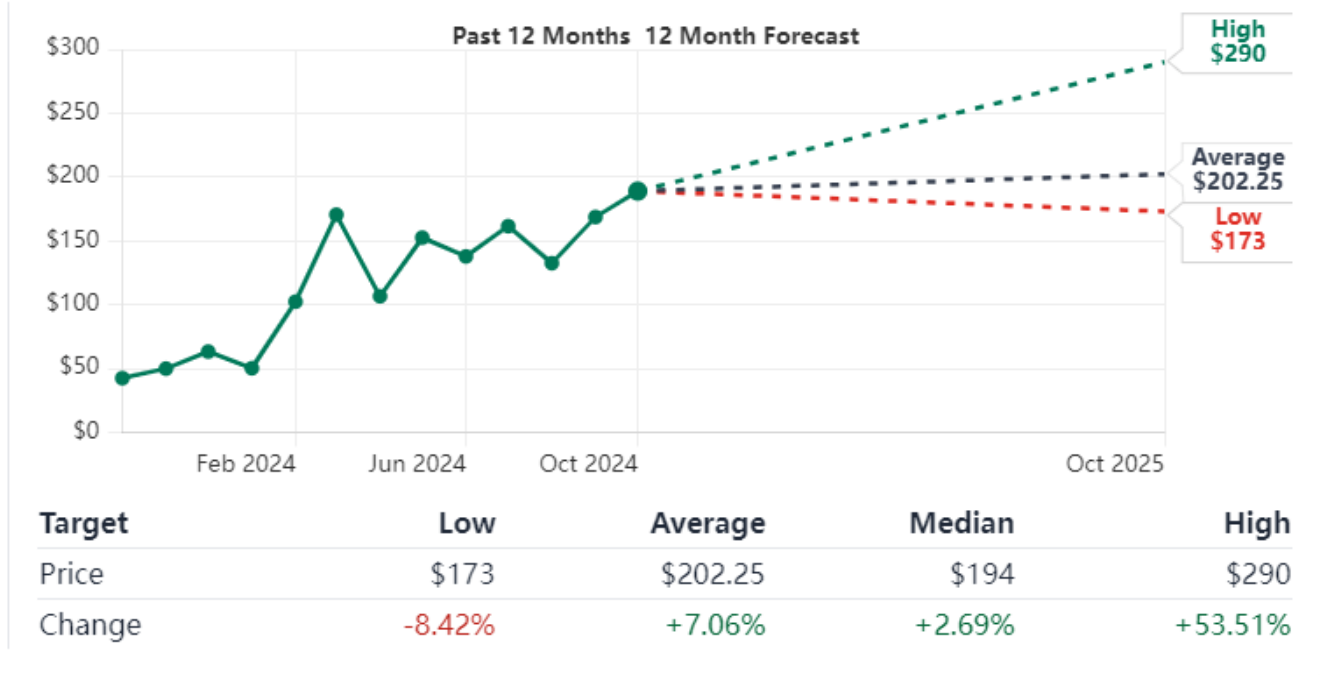
Die langfristige Prognose deutet darauf hin, dass MicroStrategy von der kontinuierlichen Bitcoin-Akkumulation und einer möglichen breiteren Akzeptanz von Kryptowährungen profitieren könnte. Sollten sich Bitcoin und andere Kryptowährungen als wesentliche Anlageklassen etablieren, könnte dies das Wachstum von MicroStrategy und den Aktienwert weiter vorantreiben.

Langfristige Risiken bestehen jedoch weiterhin, insbesondere wenn der Kryptomarkt instabil bleibt.

\ Handel auf BTCC mit 10 kostenlosen USDT! /

[Jetzt MSTR Aktie kaufen](#)

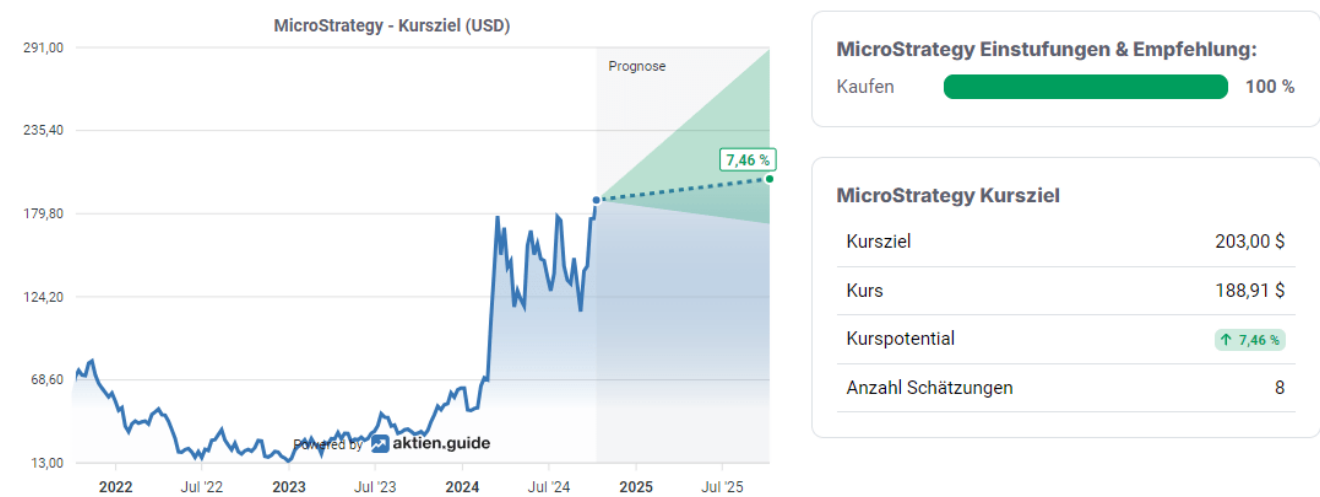
MicroStrategy Kursziel



Laut Aktienanalyse haben 8 Analysten 12-Monats-Kursprognosen für MicroStrategy-Aktien abgegeben.

Das durchschnittliche Kursziel liegt bei 202,25, der niedrigste Kurs bei 173 und der höchste Kurs bei 290. Das durchschnittliche Kursziel sagt voraus, dass die Aktie um 7,06 % gegenüber dem aktuellen Kurs von 188,91 steigen wird.

Die durchschnittliche Bewertung der Microsoft-Aktie von 33 Aktienanalysten lautet „Strong Buy“. Dies bedeutet, dass Analysten davon ausgehen, dass sich die Aktie in naher Zukunft sehr gut entwickeln und den Markt deutlich übertreffen wird.



Laut aktien.guide haben 8 Analysten ein Kursziel für MicroStrategy für das Jahr 2025 angegeben. Das durchschnittliche Kursziel für MicroStrategy liegt bei 203,00 \$. Das sind 7,46 % über dem aktuellen Aktienkurs. Das höchste Kursziel liegt bei 290,00 \$ 53,51 % und das niedrigste bei 173,00 \$ 8,42 %.

10 Analysten haben eine Bewertung abgegeben: 10 Analysten empfehlen den Kauf von

MicroStrategy, 0 Analysten empfehlen, die Aktie zu halten, und 0 Analysten empfehlen den Verkauf.

Analysten gehen davon aus, dass das durchschnittliche Kurspotenzial der MicroStrategy-Aktie bis 2025 bei 7,46 % liegt. Die meisten Analysten empfehlen den Kauf der MicroStrategy-Aktie.

\ Handel auf BTCC mit 10 kostenlosen USDT! /

Jetzt MSTR Aktie kaufen



[App für Android herunterladen](#)

[App für iOS herunterladen](#)

Welche Faktoren werden MicroStrategy-Aktie Prognose beeinflussen?

Die Prognose der MicroStrategy-Aktie wird von mehreren wichtigen Faktoren beeinflusst:

1. **Bitcoin-Preisentwicklung:** Da MicroStrategy einen Großteil seines Kapitals in Bitcoin investiert hat, hängt der Aktienkurs stark vom Preis der Kryptowährung ab. Ein Anstieg oder Fall des Bitcoin-Werts hat direkte Auswirkungen auf den Wert der Aktie.
2. **Kryptowährungsmarkt und -Regulierung:** Änderungen in der Regulierung von Kryptowährungen können die Nachfrage und den Preis von Bitcoin beeinflussen. Strengere Vorschriften könnten den Markt einschränken, während positive Entwicklungen den Markt beflügeln könnten.
3. **Technologische Innovationen:** Die Einführung neuer Technologien oder Blockchain-Lösungen, die die Nutzung und Akzeptanz von Kryptowährungen verbessern, könnte den Wert von Bitcoin und damit auch die MicroStrategy-Aktie steigern.
4. **Wirtschaftliche Rahmenbedingungen:** Allgemeine wirtschaftliche Trends, wie Inflation, Zinssätze und globale Finanzmärkte, wirken sich auf Investitionsentscheidungen aus und können die Performance von MicroStrategy beeinflussen.
5. **Geschäftsentwicklung von MicroStrategy:** Die operative Leistung und Expansion des Unternehmens jenseits seiner Bitcoin-Investitionen, insbesondere im Bereich Business Intelligence und Datenanalyse, spielt ebenfalls eine Rolle bei der langfristigen Aktienbewertung.
6. **Anlegerstimmung und Spekulation:** Die Wahrnehmung von Investoren bezüglich des Risikos und der Chancen der MicroStrategy-Bitcoin-Strategie wird weiterhin eine entscheidende Rolle für die Volatilität und den langfristigen Kurs der Aktie spielen.

MicroStrategy Earnings Geschichte

Report Date	Forecasted EPS	Reported EPS	Last Year's EPS	EPS YoY Change
2024-10-30	- -0.12	- -1.56	\$ 2.35	-166.38%
2024-08-01	- -0.09	- -0.76	\$ 30.59	-102.48%
2024-02-06	\$ 0.55	\$ 5.62	- -20.51	-127.40%
2023-11-01	\$ 0.74	- -8.98	- -0.96	835.42%
2023-08-01	\$ 0.72	\$ 2.35	- -92.81	-102.53%
2023-05-01	- -1.28	\$ 30.59	- -10.42	-393.57%
2023-02-02	\$ 0.53	- -20.51	\$ 5.32	-485.53%
2022-11-01	\$ 0.94	- -0.96	\$ 1.86	-151.61%
2022-08-02	- -2.20	- -92.81	\$ 1.72	-5495.93%
2022-05-03	\$ 1.41	- -10.42	\$ 1.54	-776.62%

\ Handel auf BTCC mit 10 kostenlosen USDT! /

[Jetzt MSTR Aktie kaufen](#)



Möchten Sie irgendwo mit Kryptowährungen, Aktien und Futures handeln?

Jetzt unsere App herunterladen



Unterstützt Fiat- und Krypto-Einzahlungen



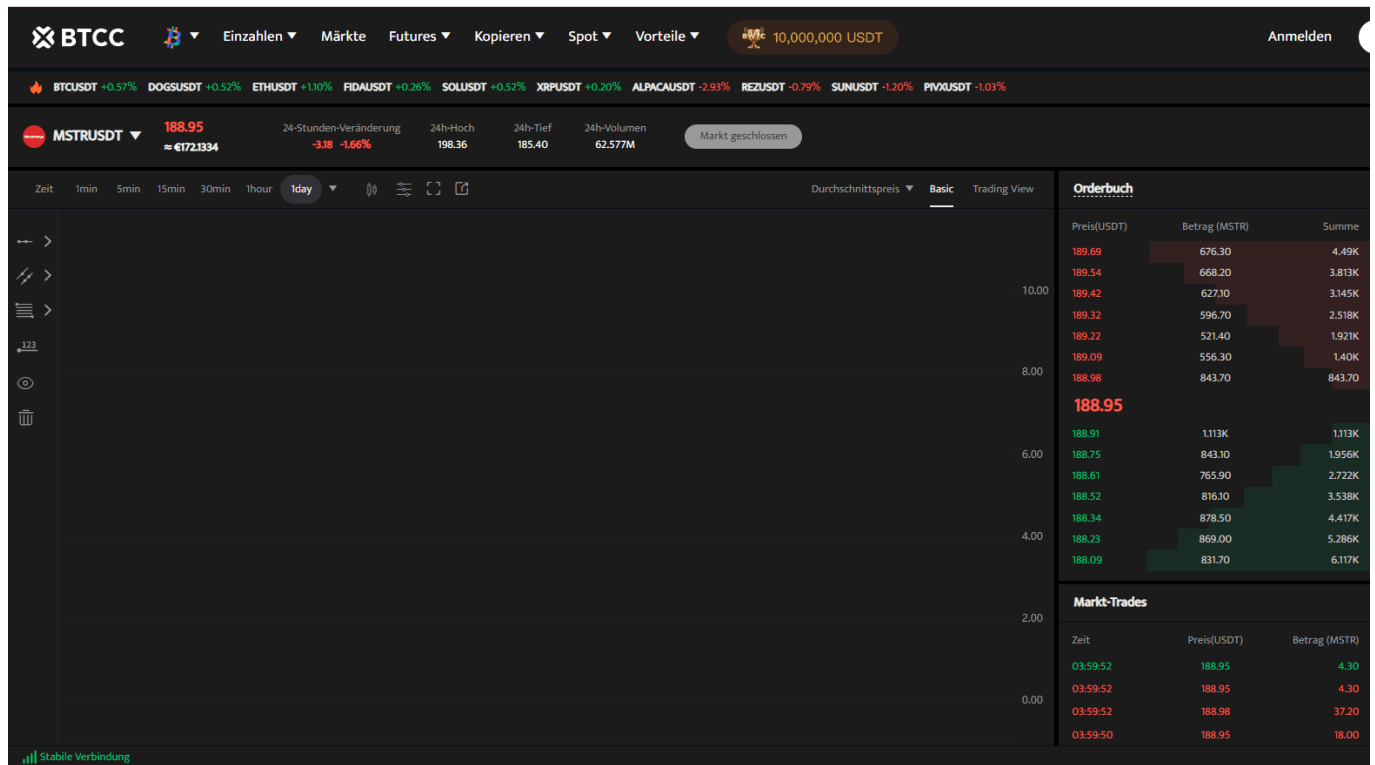
[App für Android herunterladen](#)

[App für iOS herunterladen](#)

Wo kann man MicroStrategy Aktie (MSTR) kaufen?

Die [BTCC-Börse](#) hat vor kurzem den unbefristeten NVDAUSDT-Kontrakt eingeführt - ab sofort können Sie [MSTRUSDT](#)-Futures auf der BTCC handeln.

Sie können jetzt tokenisierte Futures auf BTCC handeln. Mehr als 300 USDT-Margin-Paare stehen den Nutzern zur Verfügung, darunter viele beliebte Torrents und Meme-Coins.



Sie können jetzt bis zu 10.055 USDT einzahlen und verdienen , indem Sie Ihr Konto bei der BTCC registrieren und verifizieren. 10 USDT werden jedem neuen Nutzer gewährt, der die Registrierung abschließt. Sie erhalten außerdem einen Bonus von 20 USDT bei erfolgreicher KYC-Verifizierung .

\ Handel auf BTCC mit 10 kostenlosen USDT! /

BTCC Konto eröffnen

Wo kann ich mit tokenisierten Futures handeln?

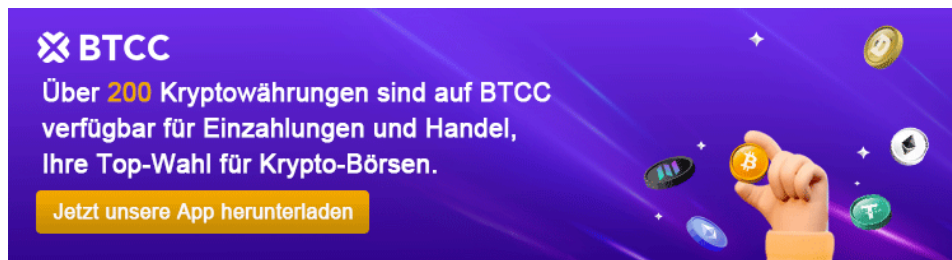
BTCC hat auch tokenisierte Aktien- und Rohstoff-USDT-Margin-Futures eingeführt. Sie können jetzt Gold, Silber und Aktien über BTCC handeln.

Diese tokenisierten Futures-Kontrakte sind ein innovatives Produkt, das von BTCC entwickelt wurde und das es den Nutzern ermöglicht, auf unserer Plattform mit USDT Aktien und Rohstoffe zu handeln.

BTCC bietet außerdem exklusive Belohnungen für neue Nutzer. Registrieren Sie sich bei BTCC und tätigen Sie eine Einzahlung, um einen Bonus von bis zu 10.055 USDT zu erhalten. Erreichen Sie Ihr Einzahlungsziel innerhalb von 30 Tagen nach der erfolgreichen Registrierung bei BTCC und Sie werden in Höhe des entsprechenden Ziels belohnt.

\ Handel auf BTCC mit 10 kostenlosen USDT! /

10 USDT Willkommensbonus



[App für Android herunterladen](#)

[App für iOS herunterladen](#)

Warum Tokenised Futures bei BTCC handeln?

Um mit Tokenised Futures zu handeln, können Sie die Kryptowährungsbörse BTCC wählen.

BTCC ist eine in Europa ansässige Kryptowährungsbörse, die im Juni 2011 mit dem Ziel gegründet wurde, den Handel mit Kryptowährungen zuverlässig und für jeden zugänglich zu machen. Bereitstellung von Kryptowährungs-Futures-Handelsdienstleistungen seit über 11 Jahren. 0 Sicherheitsvorfälle. Marktführende Liquidität.



Exchange for a better future

Händler können sich aus einer Vielzahl von Gründen für den Handel auf BTCC entscheiden:

- **Sicherheit:** 11 Jahre sicherer Betrieb, durch die Höhen und Tiefen vieler Marktzyklen hindurch, und mehrfaches Risikomanagement zum Schutz des Nutzervermögens.

- **Erstklassige Liquidität:** Dank der marktführenden Liquidität von BTCC können Nutzer sofort Aufträge in beliebiger Höhe auf unserer Plattform platzieren – von 0,01 BTC bis hin zu 50 BTC.
- **Innovativ:** Handeln Sie eine Vielzahl von Derivaten, darunter Perpetual Futures und tokenisierte USDT-Margin-Aktien sowie Rohstoff-Futures, die alle von BTCC erfunden wurden.
- **Flexibilität:** Wählen Sie die Hebelwirkung, die Sie benötigen, von 1x bis 150x. Gehen Sie bei Ihren Lieblingsprodukten mit dem von Ihnen gewünschten Hebel long oder short.

Das Folgende könnte Sie interessieren:

Mehr zu Finanzanlagen:

[Nvidia Aktie\(NVDA\) Prognose 2024, 2025, 2030 & Kursziel 2025: Nvidia-Aktie kaufen oder nicht?](#)

[Silberpreis wird explodieren? Aktuelle Silberpreis Prognose ab September 2024](#)

[Online Fußball Wetten: Top Anbieter für Fussball EM Wetten 2024 in Deutschland.](#)

[Intel Aktie Prognose: Können Entlassungen und Turnaround-Pläne den INTC-Kurs in fünf Jahren anheben?](#)

[Tesla-Aktie Prognose 2024, 2025, 2026 – Ist die Tesla-Aktie eine gute Investition?](#)

[Microsoft Aktie Quartalszahlen Q4 2024: Analyse und Prognose der Finanzergebnisse](#)

[Sollten Sie in ChatGPT Aktie investieren? 2024 Aktienkurs Prognose](#)

[Powbet Casino Test and Erfahrung 2024 | Vollständige Rezension](#)

Weitere Prognosen für Kryptowährungen:

[Wie viel ist Pi Coin Wert? Pi Network Coin Wert Prognose 2024, 2025, 2030.](#)

[Wird Ripple explodieren?-Aktuelle Ratschläge von professionellen Analysten](#)

[Ripple Prognose 2024, 2025, 2030 bis 2050: Kann XRP auf 1 Dollar steigen?](#)

[Solana Prognose 2024-2050: SOL Kursentwicklung 2024 im Detail und 2025-2050 langfristig.](#)

[Bitcoin Prognose 2024-2030: Wird der BTC Kurs in diesem Jahr über 100.000 Dollar steigen?](#)

[Cardano Prognose 2024, 2025, bis 2030, 2040: Wird Cardano explodieren?](#)

[Bonk Coin Prognose aktuell für 2024, 2025, bis 2030, 2040, 2050: Ist BONK eine gute Investition?](#)

[Shiba Inu Prognose: SHIB Kurs 2024 bis 2025, 2030, 2040, 2050.](#)

[Dogeverse Prognose 2024 bis 2030: Ist es eine gute Investition?](#)

[Chainlink Prognose: Entwicklung von 2024 bis 2030.](#)

[Fetch.ai Prognose 2024, 2025, 2030, 2040: Ist FET eine gute Investition?](#)

[Welche Kryptowährung wird explodieren 2024? - Kryptowährung Prognose Topliste](#)

[Avalanche\(AVAX\) Prognose 2024, 2025, 2030 bis 2040: Hat Avalanche eine Zukunft?](#)

[Hedera Prognose: HBAR Kurs Entwicklung 2024-2040.](#)

[VeChain Prognose: VET Kurs Entwicklung 2024, 20 bis 2050.](#)

[IOTA Prognose 2024, 2025 bis 2040, 2050: Kann IOTA auf 100 Euro steigen?](#)

[Floki Coin Prognose 2024 bis 2040: Kann Floki Inu 1 Cent erreichen?](#)

[Litecoin Prognose: LTC Kurs Entwicklung 2024, 2025, 2030 bis 2040, 2050.](#)

[Bitcoin Cash Prognose: BCH Kursentwicklung 2024-2050.](#)

[Pepe Coin Prognose 2024-2050: Kann PEPE 1 Cent erreichen?](#)

[BNB Prognose 2024-2030: Wie hoch wird BNB steigen?](#)

[Polygon Prognose: Entwicklung von 2024 bis 2050.](#)