

Einzahlen und Prämien verdienen



Melden Sie sich an und zahlen Sie ein, um bis zu **10.055 USDT** an Boni zu erhalten. Exklusiv nur für Neubenutzer.

Jetzt holen

[PDF Database Document] - BTCC Cryptocurrency Exchange

<https://www.btcc.com/de-DE/academy/research-analysis/mog-coin-prognose>

Mog Coin Prognose (MOG) aktuell & langfristig bis 2025, 2026, 2030, 2040, 2050



Mog Coin (MOG) hat in der Kryptowelt für Schlagzeilen gesorgt, insbesondere durch seinen explosiven Anstieg von über 7340 % innerhalb eines Jahres.

Dieser außergewöhnliche Zuwachs hat die Aufmerksamkeit von Anlegern auf sich gezogen, doch die jüngsten Kursrückgänge werfen Fragen nach der Stabilität und den langfristigen Aussichten auf.

Ist Mog Coin ein guter Kauf? Sollte ich Mog Coin kaufen?

In dieser Mog Coin Prognose analysieren wir die treibenden Faktoren hinter der Preisentwicklung, werfen einen Blick auf aktuelle Daten und geben Prognosen von 2025 bis 2050, die Anlegern helfen, fundierte Entscheidungen für die Zukunft zu treffen.

BTCC bietet über 300 Kryptowährungskontrakte mit einem Hebel von 1 bis 500 und Provisionen von nur 0 %. Wenn Sie also mit dem Handel von Kryptowährungen beginnen möchten, können Sie mit BTCC starten!

\ Handel auf BTCC mit 10 kostenlosen USDT! /

Mog Coin Kurs Überblick

ABOUT MOG1




MOG1 (Mog Coin)

Website: <https://www.mogcoin.xyz/>

ATH: \$0.000004023720

Rank: 101

24HP: \$0.000003012837 / 24LP: \$0.000002682940

	
Cryptocurrency	Mog Coin
Token	MOG1
Price	\$ 0.000002716499 ▼ -9.50%
Rank	101
Market Cap	\$ 1.1B
24H Trading Volume	\$ 37.2M
All-time High	\$ 0.000004023720
All-time Low	\$ 0.000000004575
24 High	\$ 0.000003012837
24 Low	\$ 0.000002682940
Cycle High	\$ 0.000002734910 / 2024-12-18 00:17:40
Cycle Low	\$ 0.000002677020 / 2024-12-17 23:15:27
Update Time	2024-12-18 02:02:07

Zum Zeitpunkt 2024-12-18 02:02:07 liegt Mog Coin Kurs bei 0.000002716499 USD Dollar/0.000002588498 EUR mit einer 24-Stunden-Kursveränderung von -9.50%.

Mog Coin hat ein 24-Stunden-Handelsvolumen von \$ 37.2M und eine Marktkapitalisierung von \$ 1.1B.

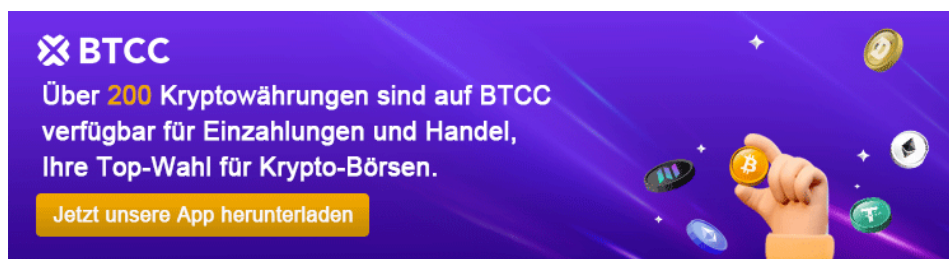
In Bezug auf die Marktkapitalisierung liegt Mog Coin derzeit auf Platz 101.

Was ist Mog Coin? (MOG)

Mog Coin (MOG) ist eine aufstrebende Kryptowährung, die im Bereich der Meme-Coins verortet ist.

Der Coin zielt darauf ab, durch eine Kombination aus Community-Engagement, humorvollen Marketingkampagnen und technologischen Innovationen Aufmerksamkeit zu erregen. Als Nachfolger beliebter Meme-Coins wie Dogecoin und Shiba Inu setzt Mog Coin auf soziale Netzwerke und virale Effekte, um seine Bekanntheit zu steigern.

Technologisch basiert MOG auf der Blockchain-Technologie und bietet schnelle Transaktionen bei niedrigen Kosten. Die zunehmende Beliebtheit von Mog Coin in der Krypto-Community spiegelt sich in seinem rasanten Preiswachstum wider.



[App für Android herunterladen](#)

[App für iOS herunterladen](#)

MOG Coin Kurs Entwicklung

Mog Coin (MOG) wurde in einem übersättigten Altcoin-Markt eingeführt, konnte jedoch durch seine Einzigartigkeit und wachsende Community Aufmerksamkeit erregen.

Seit seiner Einführung hat sich der Preis dynamisch entwickelt. Anfangs notierte Mog Coin bei nur \$0.000000027852, doch innerhalb eines Jahres (Stand: 18.12.2024) stieg der Kurs um beeindruckende 7340 %.

Insbesondere in den letzten 90 Tagen erreichte MOG mit \$0.000004023720 seinen Höchststand.

Trotz dieser positiven Entwicklung ist die Volatilität hoch, mit täglichen Schwankungen von bis zu 10 %, was das Interesse der Anleger gleichermaßen anzieht wie warnt.

Mog Coin Chart

Mog Meme Coin Kurs in einem Jahr

Die Analyse der jüngsten Preisbewegungen von Mog Coin (Stand: 18.12.2024) zeigt eine deutliche Volatilität. Während der Preis in den letzten 30 Tagen um 10,74 % gestiegen ist, erlebte er in den letzten 7 Tagen einen Rückgang von 17,66 %. Auf Jahresbasis hat Mog Coin jedoch eine außergewöhnliche Steigerung von 7340,01 % verzeichnet. Diese beeindruckenden Gewinne verdeutlichen das Interesse der Anleger, jedoch auch die Risiken durch kurzfristige Schwankungen.

Die historische Preisspanne unterstreicht das Potenzial des Coins: Innerhalb eines Jahres stieg der Kurs von einem Minimum von \$0.000000027852 auf ein Maximum von \$0.000004023720. Angesichts des jüngsten Rückgangs von 9,5 % innerhalb eines Tages könnten kurzfristige Marktanpassungen folgen, bevor Mog Coin seinen Aufwärtstrend fortsetzt. Langfristig könnte der Coin weiterhin profitieren, wenn die Community wächst und die allgemeine Akzeptanz von Meme-Coins zunimmt. Anleger sollten jedoch vorsichtig bleiben, da die hohen Gewinne auch mit einem erheblichen Risiko verbunden sind.

Die folgende Tabelle zeigt die prozentuale Veränderung von Mog Kurs im vergangenen Jahr, in den letzten 3 Monaten, im letzten Monat und in den letzten sieben Tagen, am letzten Tag und in der letzten Stunde.

Price Change 1H Percent	0.79%
Price Change 1D Percent	-9.50%
Price Change 7D Percent	-17.66%
Price Change 30D Percent	10.74%
Price Change 90D Percent	183.99%
Price Change 365D Percent	7340.01%

Die folgende Tabelle zeigt die Preisspanne (Maximum, Durchschnitt, Minimum) von Mog im vergangenen Jahr, in den letzten drei Monaten, im letzten Monat, in den letzten sieben Tagen, am letzten Tag und in der letzten Stunde.

	Min	Average	Max
1H	\$ 0.000002693700	\$ 0.000002718659	\$ 0.000002734750
1D	\$ 0.000002682940	\$ 0.000002807920	\$ 0.000003012837
7D	\$ 0.000002682940	\$ 0.000003057764	\$ 0.000003416895
30D	\$ 0.000002016429	\$ 0.000002785421	\$ 0.000004023720
90D	\$ 0.000001045365	\$ 0.000002120602	\$ 0.000004023720
365D	\$ 0.000000027852	\$ 0.000001123060	\$ 0.000004023720

\ Handel auf BTCC mit 10 kostenlosen USDT! /

Jetzt handeln

Mog Coin News Prognose

In den letzten Tagen verzeichneten sowohl Pepe als auch Mog Coin (MOG) signifikante Kursrückgänge, was auf mögliche Marktunsicherheiten oder Gewinnmitnahmen hindeutet.

Obwohl einige Anleger in alternativen Altcoins wie BTFD potenzielle hohe Renditen sehen, bleibt die Stimmung gegenüber Mog Coin angesichts der aktuellen Marktturbulenzen verhalten.

Zudem zeigt das gestreute Interesse an verschiedenen Kryptowährungen, dass Mog Coin derzeit nicht im Fokus der Mehrheit der Investoren steht.



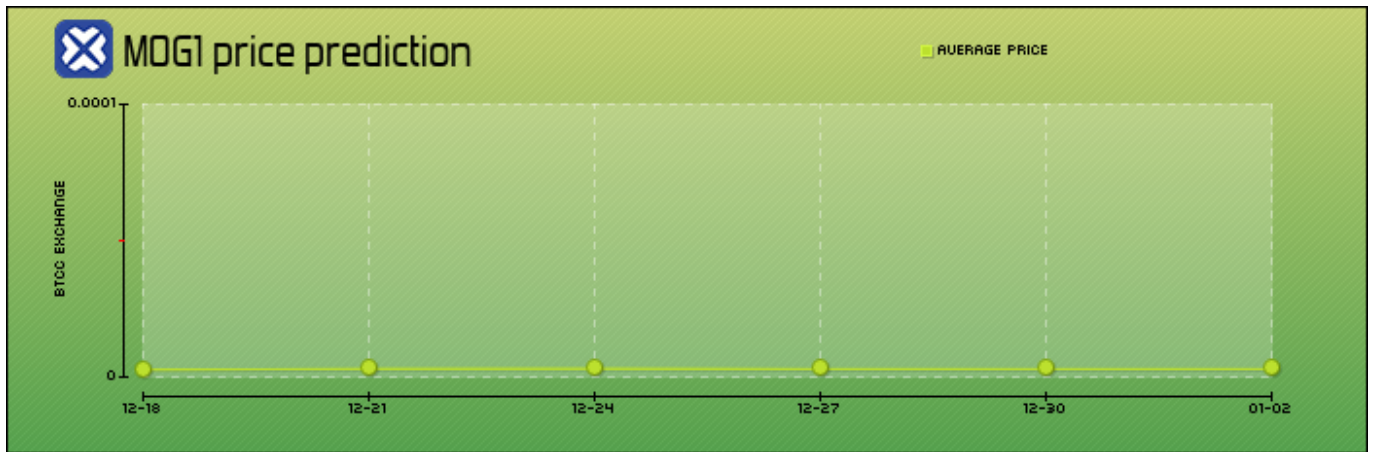
[App für Android herunterladen](#)

[App für iOS herunterladen](#)

Mog Coin Prognose

Kurzfristige Mog Cat Coin Prognose

Auf der Grundlage der technischen Indikatoren von BTCC in Verbindung mit der jüngsten Marktentwicklung von Mog Coin wird im Folgenden eine kurzfristige Mog Coin Prognose 2024 vom 12-18 bis 01-02 gegeben:



Date	Price Prediction	Change
12-18	\$ 0.000002716499	0.00%
12-21	\$ 0.000002978252	9.64%
12-24	\$ 0.000003036922	11.8%
12-27	\$ 0.000002914420	7.29%
12-30	\$ 0.000002911976	7.2%
01-02	\$ 0.000002914964	7.31%

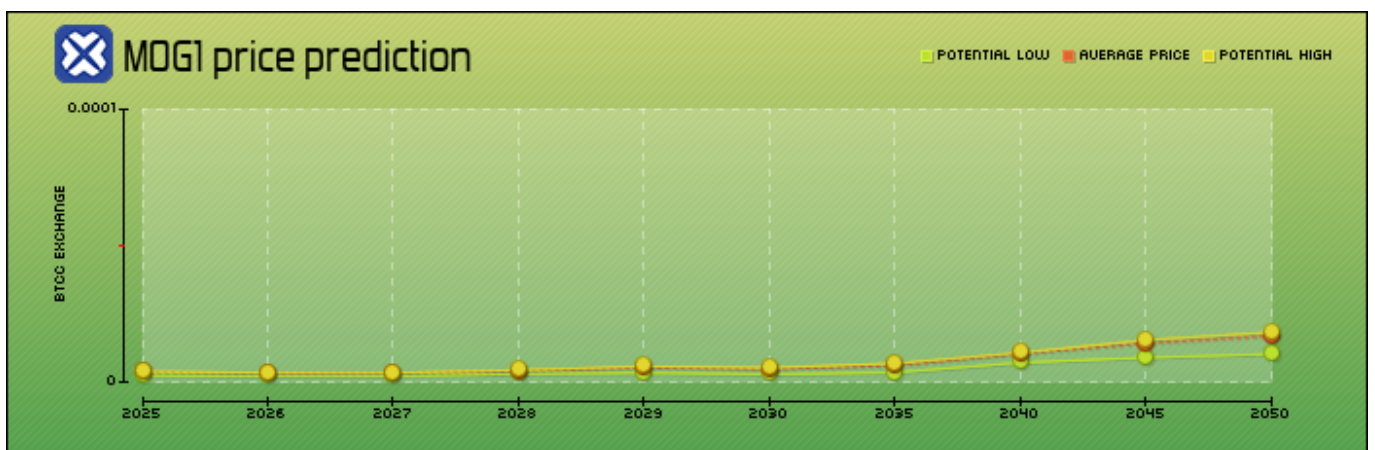
Laut der technischen Prognose von BTCC wird erwartet, dass Mog Coin am 12-24 \$ 0.000003036922erreicht, mit einer Preisänderung von 11.8%.

Es wird erwartet, dass der Mog Coin am 01-02 \$ 0.000002914964 erreicht, mit einer Preisänderung von 7.31%.

Langfristige MOG Prognose vom 2025 bis 2050

Auf der Grundlage der technischen Indikatoren von BTCC in Verbindung mit der Marktentwicklung von MOG wird im Folgenden eine langfristige MOG Coin Prognose vom 2025 bis 2050 gegeben.

Anhand dieser Entwicklung können Anleger besser beurteilen, ob sie sich an einer langfristigen Investition beteiligen sollten oder nicht.



Year	Yearly Low	Yearly Average	Yearly High
------	------------	----------------	-------------

2025	\$ 0.000002459323	\$ 0.000003692868	\$ 0.000003889955
2026	\$ 0.000002155441	\$ 0.000003274202	\$ 0.000003461242
2027	\$ 0.000002199511	\$ 0.000003328744	\$ 0.000003455742
2028	\$ 0.000003005795	\$ 0.000004116200	\$ 0.000004421786
2029	\$ 0.000003369558	\$ 0.000005192007	\$ 0.000005740252
2030	\$ 0.000002864282	\$ 0.000004695708	\$ 0.000005253281
2035	\$ 0.000003543637	\$ 0.000005955311	\$ 0.000006853932
2040	\$ 0.000007145648	\$ 0.000010360430	\$ 0.000010750792
2045	\$ 0.000008944595	\$ 0.000014140745	\$ 0.000015413146
2050	\$ 0.000010282434	\$ 0.000016849546	\$ 0.000018318607

Mog Coin Prognose 2025

Prognosen für 2025 deuten auf eine mögliche Preisspanne zwischen \$ 0.000002459323 und \$ 0.000003889955 hin, mit einem durchschnittlichen Wert von \$ 0.000003692868.

Dies würde eine moderate Wertsteigerung gegenüber dem aktuellen Preis bedeuten.

Faktoren wie die allgemeine Akzeptanz von Kryptowährungen und spezifische Entwicklungen im Mog Coin-Ökosystem könnten diese Entwicklung beeinflussen.

Mog Coin Prognose 2026

Für 2026 wird eine Preisspanne von \$ 0.000002155441 bis \$ 0.000003461242 erwartet, mit einem durchschnittlichen Preis von \$ 0.000003274202.

Diese leicht rückläufige Tendenz im Vergleich zu 2025 könnte auf zunehmenden Wettbewerb im Kryptowährungsmarkt oder auf spezifische Herausforderungen für Mog Coin hindeuten.

Mog Coin Prognose 2030

Langfristige Vorhersagen für 2030 zeigen eine mögliche Preisspanne zwischen \$ 0.000002864282 und \$ 0.000005253281, mit einem Durchschnitt von \$ 0.000004695708.

Diese Projektionen basieren auf der Annahme einer kontinuierlichen Entwicklung und Anpassung von Mog Coin an Marktveränderungen sowie einer möglichen breiteren Akzeptanz.

Mog Coin Prognose 2040

Für das Jahr 2040 wird ein signifikanter Anstieg erwartet, mit Preisen zwischen \$ 0.000007145648 und \$ 0.000010750792 und einem durchschnittlichen Wert von \$ 0.000010360430.

Diese optimistische Einschätzung könnte durch technologische Fortschritte, erhöhte Akzeptanz und

eine stabile Marktposition von Mog Coin gestützt werden.

Mog Coin Prognose 2050

Die Prognosen für 2050 deuten auf eine weitere Wertsteigerung hin, mit einer Preisspanne von \$ 0.000010282434 bis \$ 0.000018318607 und einem durchschnittlichen Preis von \$ 0.000016849546. Diese langfristige Perspektive berücksichtigt das Potenzial von Mog Coin, sich in einem sich ständig weiterentwickelnden Kryptowährungsmarkt zu etablieren und zu wachsen.

Hinweis: Kryptowährungsprognosen sind mit hoher Unsicherheit verbunden und hängen von zahlreichen Faktoren ab, darunter Markttrends, technologische Entwicklungen und regulatorische Rahmenbedingungen. Es wird empfohlen, vor Investitionsentscheidungen eine gründliche Recherche und Risikoabwägung durchzuführen.

\ Handel auf BTCC mit 10 kostenlosen USDT! /

Jetzt handeln

Technische Mog Meme Coin Kurs Prognose

Daily Simple Moving Average (SMA) & Daily Exponential Moving Average (EMA)

Date Calculated:2023-12-14

3_SMA	\$ 0.000000052021	3_EMA	\$ 0.000000051100
5_SMA	\$ 0.000000049845	5_EMA	\$ 0.000000050892
10_SMA	\$ 0.000000044248	10_EMA	\$ 0.000000046198
20_SMA	\$ 0.000000034996	20_EMA	\$ 0.000000039898
21_SMA	\$ 0.000000034395	21_EMA	\$ 0.000000039541
50_SMA	\$ 0.000000038597	50_EMA	\$ 0.000000035689
100_SMA	\$ 0.000000030738	100_EMA	\$ 0.000000034320
200_SMA	\$ 0.000000000000	200_EMA	\$ 0.000000000000

Weekly Simple Moving Average (SMA) & Weekly Exponential Moving Average (EMA)

Date Calculated:2023-12-14

21_SMA_weekly	\$ 0.000000036123	21_EMA_weekly	\$ 0.000000036267
50_SMA_weekly	\$ 0.000000000000	50_EMA_weekly	\$ 0.000000000000
100_SMA_weekly	\$ 0.000000000000	100_EMA_weekly	\$ 0.000000000000
200_SMA_weekly	\$ 0.000000000000	200_EMA_weekly	\$ 0.000000000000

Die technische Analyse ist ein Handelsinstrument, das zur Bewertung von Investitionen und zur

Ermittlung von Handelsmöglichkeiten durch die Analyse statistischer Trends wie Preisbewegungen und Handelsvolumina aus Handelsaktivitäten verwendet wird.

Die technische Analyse spielt eine entscheidende Rolle bei der **MOG Coin Kurs Prognose**, da sie durch die Analyse historischer Kurs- und Handelsvolumenmuster die Vorhersage der Kursrichtung erleichtert und es Anlegern ermöglicht, fundiertere Entscheidungen zu treffen.

MOG Kurs Analyse (Stand: 18. Dezember 2024)

Die Analyse der gleitenden Durchschnitte (SMA und EMA) vom 14. Dezember 2023 zeigt für Mog Coin (MOG) einen kurzfristigen Abwärtstrend.

Der 3-Tage-SMA liegt bei \$0.000000052021 und der 3-Tage-EMA bei \$0.000000051100, beide über dem aktuellen Preis.

Dieser Trend setzt sich über längere Zeiträume fort, wobei der 50-Tage-SMA bei \$0.000000038597 und der 50-Tage-EMA bei \$0.000000035689 liegen.

Das Unterschreiten dieser Durchschnittswerte deutet auf anhaltenden Verkaufsdruck und eine mögliche Fortsetzung des Abwärtstrends hin.



The image is a blue banner for the BTCC mobile application. On the left, the BTCC logo is displayed. The main text asks, 'Möchten Sie irgendwo mit Kryptowährungen, Aktien und Futures handeln?' Below this, it says 'Jetzt unsere App herunterladen' and provides links for Google Play and the App Store. On the right, there is an image of a smartphone displaying the BTCC app interface. Text on the right side of the banner states 'Unterstützt Fiat- und Krypto-Einzahlungen'.

[App für Android herunterladen](#)

[App für iOS herunterladen](#)

Welche Faktoren werden Prognose Mog Coin MOG beeinflussen?

Die Prognose von Mog Coin (MOG) wird durch mehrere Faktoren beeinflusst:

- **Marktstimmung und Community-Engagement**

Als Meme-Coin ist Mog Coin stark von der Aktivität und Unterstützung seiner Community abhängig. Virale Trends, soziale Medien und Influencer spielen eine entscheidende Rolle für die Sichtbarkeit und Nachfrage nach MOG.

- **Kryptowährungsmarkt im Allgemeinen**

Die allgemeine Marktstimmung beeinflusst MOG erheblich. In einem bullischen Markt könnten Altcoins wie Mog Coin überdurchschnittliche Gewinne erzielen, während ein bärischer Markt potenzielle Verluste begünstigt.

- **Technologische Innovationen**

Obwohl Mog Coin vor allem als Meme-Coin bekannt ist, könnten technologische Upgrades oder Partnerschaften seine Attraktivität für Anleger steigern.

- **Regulierungsumfeld**

Änderungen in der Regulierung für Kryptowährungen können sich direkt auf die Nachfrage nach Coins wie MOG auswirken, insbesondere in Ländern mit großen Anlegergruppen.

- **Konkurrenz durch andere Meme-Coins**

Der Erfolg von Mog Coin hängt auch von seiner Positionierung im Vergleich zu anderen Meme-Coins wie Dogecoin oder Shiba Inu ab.

\ **Handel auf BTCC mit 10 kostenlosen USDT!** /

[**Jetzt handeln**](#)

Sollte ich Mog Coin kaufen?

Der Kauf von Mog Coin (MOG) hängt von verschiedenen Überlegungen ab:

Pro

- **Hohe Wachstumsrate:** Mit einem Anstieg von über 7340 % in einem Jahr hat Mog Coin ein enormes Gewinnpotenzial gezeigt.
- **Starke Community:** Die aktive Unterstützung durch die Community und virale Kampagnen könnten zukünftiges Wachstum begünstigen.
- **Geringer Einstiegspreis:** Der niedrige Preis pro Coin ermöglicht es Anlegern, mit einem kleinen Budget zu investieren.

Kontra

- **Hohe Volatilität:** Die extremen Kursschwankungen, wie ein Rückgang von 17,66 % in einer

Woche, machen MOG zu einer riskanten Investition.

- **Mangel an fundamentaler Nutzung:** Im Vergleich zu technologisch fortschrittlicheren Coins fehlt Mog Coin ein klarer Anwendungsfall außerhalb des Meme-Trends.
- **Abhängigkeit von Hype:** Der Erfolg basiert stark auf Social-Media-Trends, die unvorhersehbar sind.

Der Kauf von Mog Coin könnte für risikofreudige Anleger interessant sein, die auf kurzfristige Gewinne spekulieren.

Für langfristige Anleger ohne Risikobereitschaft könnte eine diversifizierte Strategie mit etablierten Coins sinnvoller sein.

Weitere Prognosen zur beliebten und etablierten Meme Coin:

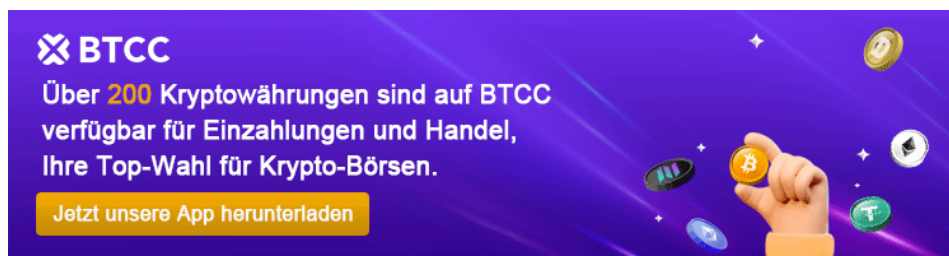
[Pepe Coin Prognose \(PEPE\) kurzfristig 2024 & langfristig 2025, 2030, 2040, 2050](#)

[Dogecoin Prognose \(DOGE\) kurzfristig 2024 & langfristig 2025, 2030, 2040, 2050.](#)

[Shiba Inu Prognose \(SHIB\) kurzfristig 2024 & langfristig 2025, 2027, 2030, 2035, 2040, 2050.](#)

[Bonk Coin Prognose \(BONK\) kurzfristig 2024 & langfristig 2025, 2030, 2040, 2050: Ist BONK eine gute Investition?](#)

[SushiSwap Prognose \(SUSHI\) aktuell & langfristig 2025, 2030, 2040, 2050](#)

A promotional banner for BTCC, a cryptocurrency exchange. The background is dark purple with glowing light trails and several floating cryptocurrency icons (Bitcoin, Dogecoin, Shiba Inu, etc.). On the right, a hand is shown holding a Bitcoin coin. On the left, the BTCC logo is displayed above the text: "Über 200 Kryptowährungen sind auf BTCC verfügbar für Einzahlungen und Handel, Ihre Top-Wahl für Krypto-Börsen." Below this text is a yellow button with the text "Jetzt unsere App herunterladen".

BTCC
Über 200 Kryptowährungen sind auf BTCC
verfügbar für Einzahlungen und Handel,
Ihre Top-Wahl für Krypto-Börsen.
Jetzt unsere App herunterladen

[App für Android herunterladen](#)

[App für iOS herunterladen](#)

Häufige Frage zu Mog Coin (MOG) Prognose

Ist Mog Coin ein guter Kauf?

Mog Coin kann ein guter Kauf sein, wenn man bereit ist, hohe Risiken in Kauf zu nehmen. Die starke Performance in der Vergangenheit und die aktive Community bieten Chancen, doch die Volatilität und die Abhängigkeit von Hype stellen erhebliche Risiken dar.

Was macht Mog Coin?

Mog Coin ist eine Meme-Kryptowährung, die ihren Wert aus Community-Engagement, viralen Kampagnen und spekulativer Nachfrage zieht. Sie ist weniger als technologische Innovation, sondern vielmehr als soziale Bewegung innerhalb des Kryptomarkts zu sehen.

Welcher Coin hat die beste Prognose?

Coins mit etablierten Anwendungsfällen wie Bitcoin (BTC), Ethereum (ETH) oder innovative Projekte wie Solana (SOL) haben langfristig die besten Prognosen. Mog Coin bietet zwar kurzfristiges Potenzial, hat jedoch höhere Risiken als etablierte Coins.

Ist Mog Coin eine Meme-Münze?

Ja, Mog Coin ist eine klassische Meme-Münze. Sie wurde mit Fokus auf virales Marketing und Community-Building entwickelt, ähnlich wie Dogecoin und Shiba Inu. Der Erfolg von Mog Coin hängt weniger von technologischen Grundlagen ab, sondern vielmehr von Hype und der Unterstützung durch die Community.

\ Handel auf BTCC mit 10 kostenlosen USDT! /

[Jetzt handeln](#)

Kryptowährung kaufen in Deutschland

In Deutschland empfehlen wir Ihnen Kryptowährung bei [BTCC](#) zu kaufen.

BTCC ist seit dreizehn Jahren in Betrieb und hat bis heute keine Sicherheitsverletzungen gemeldet. Sie ist eine der ältesten Börsen der Welt.

BTCC ist eine der besten und sichersten Plattformen für den Kauf/Verkauf von Bitcoin (BTC) und anderen Kryptowährungen und verfügt über Finanzlizenzen für Kryptowährungen in Europa, den USA und Kanada. In Europa verfügt BTCC über eine Krypto-Lizenz, die vom litauischen Register für juristische Personen ausgestellt wurde, und wird von der litauischen Behörde zur Untersuchung von Finanzkriminalität reguliert.

Im Vergleich zu anderen großen Kryptowährungsbörsen erhebt BTCC relativ niedrige Gebühren, z. B. nur 0,06 % für Akzeptanten und Market Maker.

BTCC ist eine der wenigen Börsen auf dem Markt, die Anlegern Optionen mit hoher Hebelwirkung bietet und auf den Handel mit Futures spezialisiert ist. Die Nutzer haben Zugang zu mehr als 300 USDT-Margin-Perpetual-Contract-Paaren, darunter viele bekannte Torrents und Meme Coin.



Exchange for a better future

- Hohe Sicherheit durch behördliche Genehmigungen in den USA, Europa und Kanada
- Keine Finanzierungsgebühren
- 300 Verträge über virtuelle Währungen
- Flexible Hebelwirkung von 10 bis 225 Mal
- Transaktionsgebühren so niedrig wie 0,01 Prozent
- Branchenführende Marktliquidität und Handelstiefe
- Bereitstellung von Pass-Through-Tokens (Edelmetalle, US-Aktien, Aktien aus Taiwan)
- 24-Stunden-Live-Online-Kundendienst
- Jeden Monat eine Vielzahl von Wohlfahrtsaktivitäten

[Zu BTCC](#)

Wie handelt man Futures auf BTCC?

BTCC unterstützt den Handel mit unbefristeten Futures-Kontrakten mit einem Hebel von bis zu 225x. Nutzer können über 300 Kryptowährungen auf BTCC zu den günstigsten Preisen und mit höchster Sicherheit handeln.

Im Folgenden finden Sie eine Anleitung für den Handel mit Futures auf der Kryptowährungsbörse BTCC:



BTCC

Exchange for a better future

Schritt Eins:

Gehen Sie auf die BTCC-Homepage und melden Sie sich bei Ihrem BTCC-Konto an. Wenn Sie noch kein Konto haben, müssen Sie sich zuerst registrieren.

Schritt Zwei:

Wählen Sie auf der offiziellen BTCC-Homepage „Einzahlung“ und zahlen Sie mit der von Ihnen bevorzugten Methode (Fiat-Einzahlung, Krypto-Einzahlung oder Konvertierung) auf Ihr Konto ein.

Schritt Drei:

Gehen Sie zurück zur offiziellen BTCC-Homepage, wählen Sie „Futures“ - „USDT-M Perpetual Futures Contract“, und suchen Sie das Krypto-Handelspaar.

Schritt Vier:

Wählen Sie die Art des Kontrakt handelsauftrags. BTCC-Kontrakt aufträge werden in Marktaufträge, Limitaufträge und SL/TP-Aufträge unterteilt.

- **Market Order:** Nutzer platzieren Aufträge zum besten Preis auf dem aktuellen Markt, um einen schnellen Handel zu erreichen.
- **Limit-Order:** Limit-Orders sind eine Art von Aufträgen zum Kauf oder Verkauf von Futures zu einem günstigeren Preis als dem Marktpreis. Wenn Sie zu einem Preis kaufen, der unter dem Marktpreis liegt, oder zu einem Preis verkaufen, der über dem Marktpreis liegt, handelt es sich um eine Limit-Order.
- **SL/TP-Auftrag:** SL/TP-Aufträge sind Aufträge zum Kauf oder Verkauf von Futures zu einem ungünstigeren Preis als dem Marktpreis. Wenn Sie zu einem höheren Preis als dem Marktpreis kaufen oder zu einem niedrigeren Preis als dem Marktpreis verkaufen, wird der Auftrag in Form einer SL/TP-Order erteilt.

Schritt Fünf:

Passen Sie das Leverage-Multiple an.

Bitte bedenken Sie, dass der Einsatz von Leverage das Risiko der Liquidation birgt. Die Hebelwirkung sollte auf der Grundlage Ihres finanziellen Status und Ihrer Risikotoleranz angepasst werden.

Schritt Sechs:

Wählen Sie die Losgröße und legen Sie den SL/TP-Preis fest.

Schritt Sieben:

Nach der Einstellung der grundlegenden Daten können die Benutzer wählen, ob sie kaufen (Long eröffnen) oder verkaufen (Short eröffnen) wollen, nachdem sie ihren idealen Preis eingegeben haben. Händler sollten bedenken, dass der Preis nicht höher oder niedriger sein kann als der höchste Kaufkurs oder der niedrigste Verkaufskurs der Plattform.

Schritt Acht:

Klicken Sie auf die Schaltfläche „Kaufen“ oder „Verkaufen“, und der Auftrag für den Krypto-Futures-Kontrakt ist abgeschlossen.

\ Handel auf BTCC mit 10 kostenlosen USDT! /

BTCC-Konto eröffnen

Das Folgende könnte Sie interessieren:

Weitere Prognosen für Kryptowährungen:

[Wie viel ist Pi Coin Wert? Pi Network Coin Wert Prognose 2024, 2025, 2030.](#)

[Wird Ripple explodieren?-Aktuelle Ratschläge von professionellen Analysten](#)

[Ripple Prognose 2024, 2025, 2030 bis 2050: Kann XRP auf 1 Dollar steigen?](#)

[Solana Prognose 2024-2050: SOL Kursentwicklung 2024 im Detail und 2025-2050 langfristig.](#)

[Ethereum Kurs Prognose kurzfristig 2024 & langfristig 2025-2050.](#)

[Bitcoin Prognose 2024-2030: Wird der BTC Kurs in diesem Jahr über 100.000 Dollar steigen?](#)

[Cardano Prognose 2024, 2025, bis 2030, 2040: Wird Cardano explodieren?](#)

[Bonk Coin Prognose aktuell für 2024, 2025, bis 2030, 2040, 2050: Ist BONK eine gute Investition?](#)

[Shiba Inu Prognose: SHIB Kurs 2024 bis 2025, 2030, 2040, 2050.](#)

[Dogeverse Prognose 2024 bis 2030: Ist es eine gute Investition?](#)

[Chainlink Prognose: Entwicklung von 2024 bis 2030.](#)

[Fetch.ai Prognose 2024, 2025, 2030, 2040: Ist FET eine gute Investition?](#)

[Welche Kryptowährung wird explodieren 2024? - Kryptowährung Prognose Topliste](#)

[Avalanche\(AVAX\) Prognose 2024, 2025, 2030 bis 2040: Hat Avalanche eine Zukunft?](#)

[Hedera Prognose: HBAR Kurs Entwicklung 2024-2040.](#)

[VeChain Prognose: VET Kurs Entwicklung 2024, 20 bis 2050.](#)

[IOTA Prognose 2024, 2025 bis 2040, 2050: Kann IOTA auf 100 Euro steigen?](#)

[Floki Coin Prognose 2024 bis 2040: Kann Floki Inu 1 Cent erreichen?](#)

[Litecoin Prognose: LTC Kurs Entwicklung 2024, 2025, 2030 bis 2040, 2050.](#)

[Bitcoin Cash Prognose: BCH Kursentwicklung 2024-2050.](#)

[Pepe Coin Prognose 2024-2050: Kann PEPE 1 Cent erreichen?](#)

[BNB Prognose 2024-2030: Wie hoch wird BNB steigen?](#)

[Polygon Prognose: Entwicklung von 2024 bis 2050.](#)

Weitere Erklärungen zu Kryptowährungen:

[Was ist Pi Network? Wie viel ist Pi Network wert 2024, 2025, 2030?](#)

[Was ist Pi Coin \(PI\)? Wann wird PI Coin handelbar? Wie viel ist PI wert?](#)

[WienerAI Erklärung, Prognose und Kaufen: Ist WAI eine gute Investition?](#)

[Bitcoin Minetrix Erklärung, Prognose und Kaufen: Alles über Bitcoin Minetrix\(BTCMTX\)](#)

[Was ist BNB? Was steckt hinter BNB? Was kann man mit Binance Coin machen? - Alles über BNB](#)

[Was ist Polymarket? Wie zentralisierte Prognosemärkte funktionieren?](#)

[Kaspa Coin Erklärung und Prognose: Was ist Kaspa Coin? Hat Kaspa Coin eine Zukunft?](#)

[Was ist Hamster Combat? HMSTR Erklärung, Gameplay, Coin Earning Cheats und Prognose](#)

[Was ist Sun Wukong Coin \(WUKONG\)? Meme Coin mit großem Potenzial aus Black Myth: Wukong.](#)

[Bitcoin, Ether und Solana: Fünf führende Kryptowährungen 2024, die Sie kennen müssen](#)

[Was ist USDT? Wie funktioniert Tether?](#)

[Was ist SushiSwap? Alles über SUSHI](#)

Weitere Grundlagen zu Kryptowährungen:

[Krypto Steuern in Deutschland: Ein Leitfaden zur Besteuerung von Kryptowährungen 2024](#)

[Was ist Bitcoin Halving? Wann ist die nächste Halving? - Alles Sie wissen müssen](#)

[Was ist ein NFT? -Alles, was Sie wissen sollten](#)

[Alles über die Bitcoin Konferenz 2024: Termine, Programm, Gäste und Highlights der Konferenz](#)

[Online Geld machen: 200-500 Euro am Tag verdienen- So steigern Sie Ihr Einkommen 2024](#)