

Einzahlen und Prämien verdienen



Melden Sie sich an und zahlen Sie ein, um bis zu **10.055 USDT** an Boni zu erhalten. Exklusiv nur für Neubenutzer.

Jetzt holen

[PDF Database Document] - BTCC Cryptocurrency Exchange

<https://www.btcc.com/de-DE/academy/research-analysis/neo-prognose>

NEO Prognose 2024 & langfristig 2025, 2030, 2040, 2050: Hat NEO Coin eine Zukunft?



NEO, oft als "Ethereum aus China" bezeichnet, hat sich durch seine skalierbare Blockchain-Technologie und die Unterstützung von Smart Contracts einen festen Platz in der Krypto-Welt erobert.

Doch wie sieht die Zukunft für NEO aus? Ist NEO in der Lage, sich in einem zunehmend wettbewerbsintensiven Markt zu behaupten?

In dieser NEO Prognose werfen wir einen Blick auf die aktuellen Entwicklungen und kurzfristige und langfristige Aussichten von 2024 bis 2050 für NEO.

BTCC bietet unbefristete NEO/USDT-Kontrakte

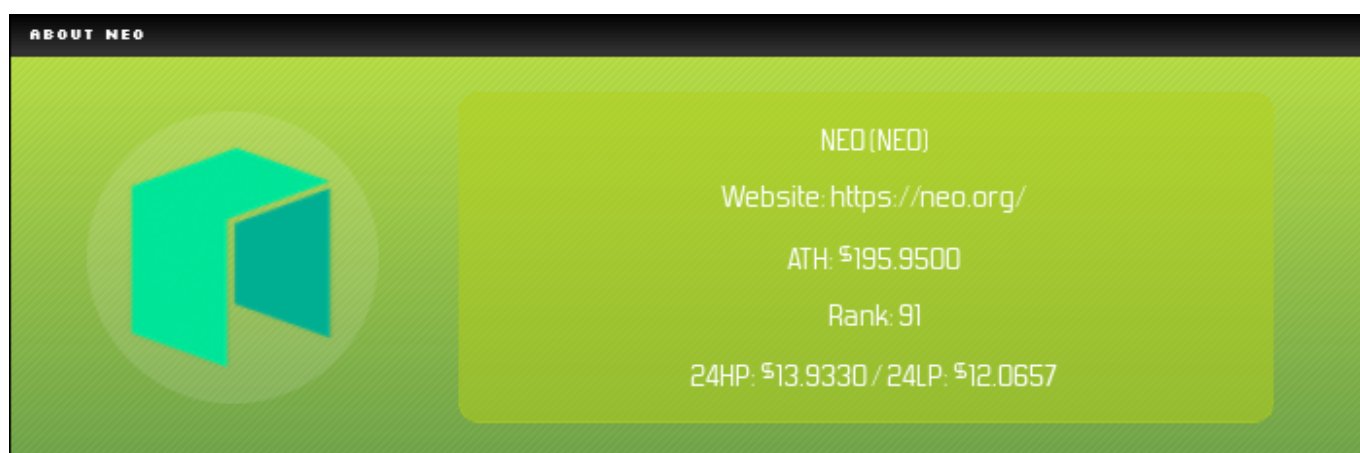
mit bis zu 250-facher Hebelwirkung an.


Klicken Sie auf die Schaltfläche unten, um jetzt zu handeln!

[Jetzt NEO kaufen](#)

Neue Benutzer können 10 USDT Bonus erhalten!

NEO Coin Kurs und Marktleistung Überblick



|  | |
|-------------------------------------------------------------------------------------|-----------------------------------|
| Cryptocurrency | NEO |
| Token | NEO |
| Price | \$ 13.2365 ▲ 7.40% |
| Rank | 91 |
| Market Cap | \$ 933.7M |
| 24H Trading Volume | \$ 218.1M |
| All-time High | \$ 195.9500 |
| All-time Low | \$ 0.0723 |
| 24 High | \$ 13.9330 |
| 24 Low | \$ 12.0657 |
| Cycle High | \$ 138.8660 / 2021-05-07 02:00:00 |
| Cycle Low | \$ 4.1776 / 2020-03-13 02:25:00 |
| Update Time | 2024-11-22 03:34:53 |

Was ist NEO Coin?

NEO ist eine Blockchain-Plattform, die für die Entwicklung und Ausführung von Smart Contracts und dezentralen Anwendungen (dApps) konzipiert wurde.

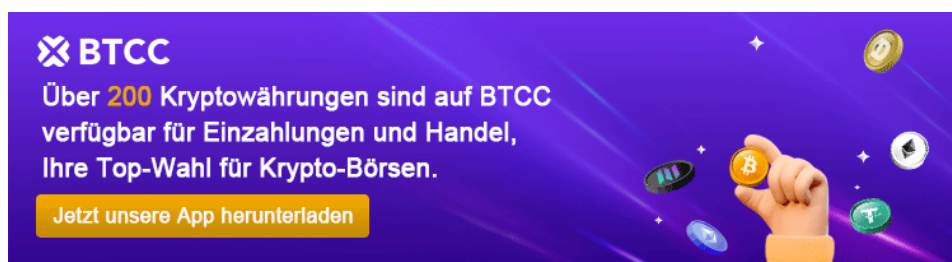
Oft als "Ethereum aus China" bezeichnet, bietet NEO eine skalierbare, sichere und schnelle Infrastruktur für die digitale Wirtschaft. Die Plattform unterstützt verschiedene Programmiersprachen und ermöglicht die Tokenisierung von Vermögenswerten.

NEO nutzt einen einzigartigen Konsensmechanismus namens dBFT (delegated Byzantine Fault Tolerance), der für hohe Transaktionsgeschwindigkeiten und geringere Energiekosten sorgt.

NEO Coin ist die native Kryptowährung der Plattform und wird für Transaktionsgebühren sowie die Abstimmung im Governance-Prozess verwendet.

\ Handel auf BTCC mit 10 kostenlosen USDT! /

Jetzt handeln



[App für Android herunterladen](#)

[App für iOS herunterladen](#)

NEO Kurs Entwicklung

NEO Coin (früher bekannt als Antshares) wurde erstmals 2014 veröffentlicht. Ursprünglich bestand das Ziel darin, ein Blockchain-basiertes intelligentes Wirtschaftssystem aufzubauen.

Im Jahr 2014 sammelte NEO über ein ICO (Initial Coin Offering) Gelder und begann, sein natives Token Antshares (später in NEO umbenannt) bereitzustellen.

Das ICO von NEO fand im Oktober 2014 statt, und der Preis lag zum Zeitpunkt des Angebots bei etwa 0,03 US-Dollar. Seitdem hat NEO durch seinen technologischen Fortschritt und seine Marktförderung allmählich mehr Aufmerksamkeit erlangt, insbesondere nach der Veröffentlichung von NEO 2.0 im Jahr 2017 ist der Preis stark gestiegen.

Der anfängliche Ausgabepreis von NEO war niedrig, aber mit der Verbesserung der Plattformtechnologie und der Förderung intelligenter Vertragsanwendungen sind der Marktwert und der Preis von NEO allmählich gestiegen.

Die Kursänderung von NEO im vergangenen Jahr beträgt 23.22% und die Preisspanne liegt zwischen \$ 7.6755 und \$ 23.6983;

die Kursänderung von NEO in den letzten drei Monaten beträgt 19.04% und die Preisspanne liegt zwischen \$8.6448 und \$ 13.9330;

die Kursänderung von NEO im letzten Monat beträgt 26.42% und die Preisspanne liegt zwischen \$ 8.6448 und \$ 13.9330.

NEO Coin hat ein Allzeithoch von \$ 195.9500 und ein Allzeittief von \$ 0.0723.

NEO Chart

[Neo Kurs](#)

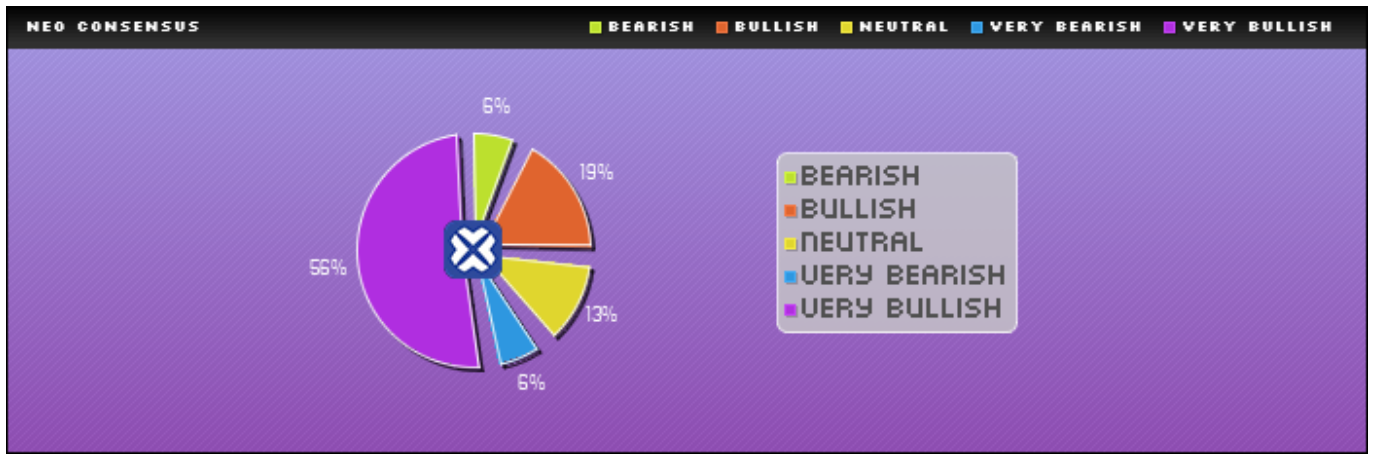
Die folgende Tabelle zeigt die prozentuale Veränderung von NEO Kurs im vergangenen Jahr, in den letzten 3 Monaten, im letzten Monat und in den letzten sieben Tagen, am letzten Tag und in der letzten Stunde.

| | |
|---------------------------|--------|
| Price Change 1H Percent | 1.20% |
| Price Change 1D Percent | 7.40% |
| Price Change 7D Percent | 17.04% |
| Price Change 30D Percent | 26.42% |
| Price Change 90D Percent | 19.04% |
| Price Change 365D Percent | 23.22% |

Die folgende Tabelle zeigt die Preisspanne (Maximum, Durchschnitt, Minimum) von NEO im vergangenen Jahr, in den letzten drei Monaten, im letzten Monat, in den letzten sieben Tagen, am letzten Tag und in der letzten Stunde.

| | Min | Average | Max |
|------|------------|------------|------------|
| 1H | \$ 13.1203 | \$ 13.2523 | \$ 13.3797 |
| 1D | \$ 12.0657 | \$ 12.8998 | \$ 13.9330 |
| 7D | \$ 10.8753 | \$ 12.4215 | \$ 13.9330 |
| 30D | \$ 8.6448 | \$ 10.6526 | \$ 13.9330 |
| 90D | \$ 8.6448 | \$ 10.2864 | \$ 13.9330 |
| 365D | \$ 7.6755 | \$ 12.6167 | \$ 23.6983 |

NEO Coin News Prognose (Stand: November 2024)



| Very bearish | Bearish | Neutral | Bullish | Very bullish |
|--------------|---------|---------|---------|--------------|
| 1 | 1 | 2 | 3 | 9 |

- Mehrere Nachrichtenquellen haben NEO als eine der vielversprechendsten oder am stärksten wachsenden Kryptowährungen aufgeführt, was auf eine allgemeine Marktorientierung hinweist. Diese positive Marktstimmung erhöht die Nachfrage und könnte den Preis von NEO in naher Zukunft weiter steigern.
- Durch die häufige Nennung in Preistrend- und Gewinnerlisten zeigt sich eine konsistente und positive Marktentwicklung.
- Das hohe Interesse der BNB-Anhänger an den Vorverkäufen von NEO deutet auf hohe Erwartungen und Wachstumspotenziale hin.
- Ankündigungen im Zusammenhang mit NEO-Projekten, wie etwa die Aktivitäten der DeFi Technologies-Tochter Valor Inc., tragen ebenfalls zu einem insgesamt positiven Ausblick für die Zukunft von NEO bei.

\ Handel auf BTCC mit 10 kostenlosen USDT! /

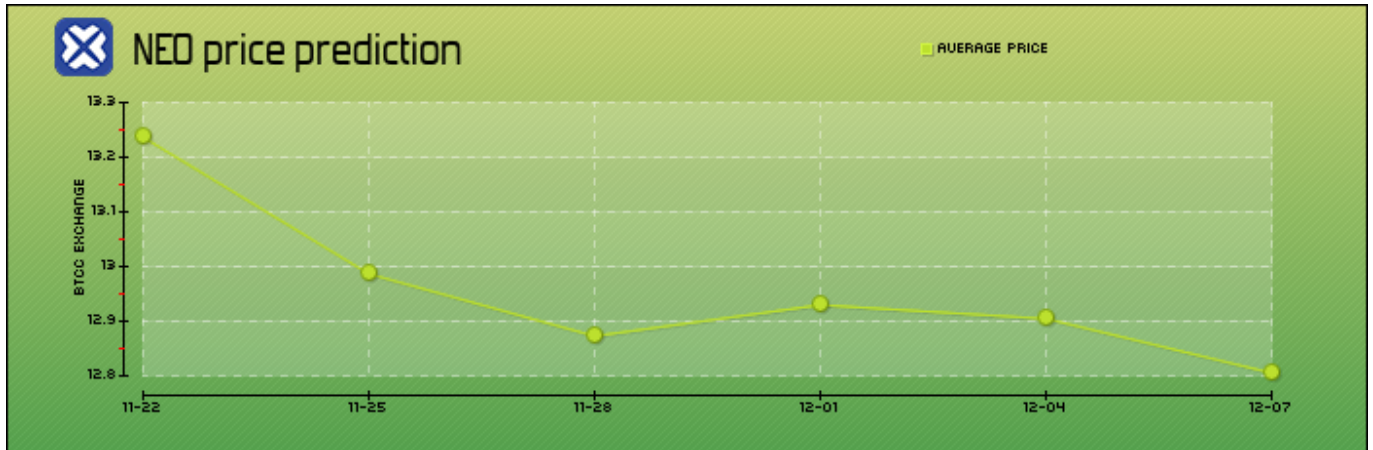
Jetzt handeln

BTCC
Erhöhen Sie Ihren VIP-Status für weitere Vorteile
BTCC - Ihre bevorzugte Krypto-Terminbörse

Jetzt unsere App herunterladen **Unterstützt Fiat- und Krypto-Einzahlungen**

Kurzfristige NEO Prognose vom 11-22 bis 12-07

Auf der Grundlage der technischen Indikatoren von BTCC in Verbindung mit der jüngsten Marktentwicklung von NEO wird im Folgenden eine kurzfristige NEO Prognose 2024 vom 11-22 bis 12-07 gegeben:



| Date | Price Prediction | Change |
|-------|------------------|--------|
| 11-22 | \$ 13.2365 | 0.00% |
| 11-25 | \$ 12.9865 | -1.89% |
| 11-28 | \$ 12.8727 | -2.75% |
| 12-01 | \$ 12.9296 | -2.32% |
| 12-04 | \$ 12.9045 | -2.51% |
| 12-07 | \$ 12.8052 | -3.26% |

Laut der technischen Prognose von BTCC wird erwartet, dass der NEO am 11-28 \$ 12.8727 erreicht, mit einer Preisänderung von -2.75%.

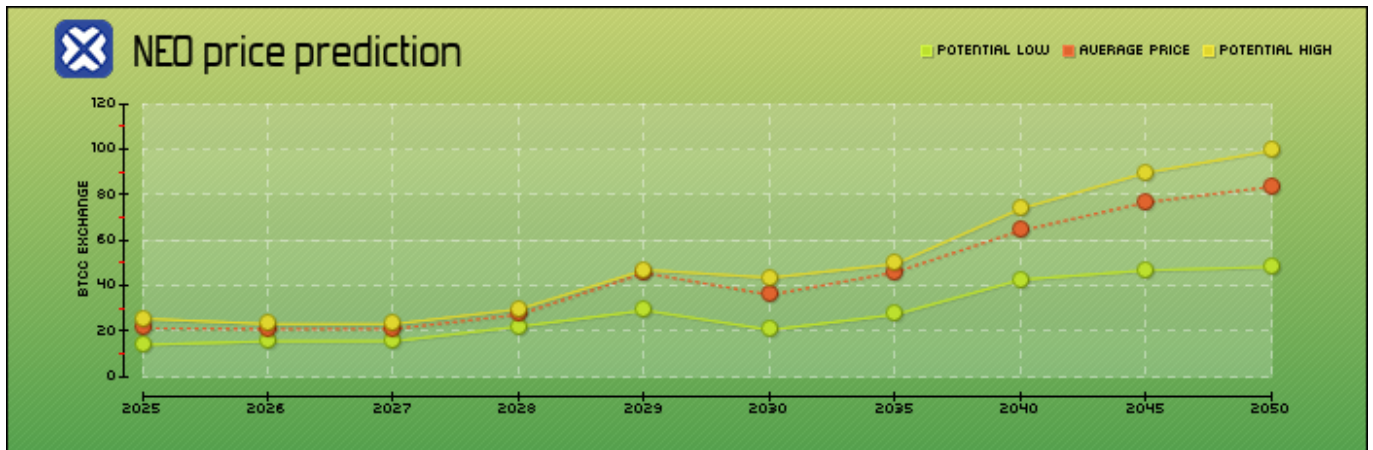
Es wird erwartet, dass der BNB Coin am 12-07 \$ 12.8052 erreicht, mit einer Preisänderung von -3.26%.

Langfristige NEO Coin Prognose vom 2025 bis 2050

Auf der Grundlage der technischen Indikatoren von BTCC in Verbindung mit der Marktentwicklung von NEO Coin wird im Folgenden eine langfristige NEO Coin Prognose vom 2025 bis 2050 in Tabelle gegeben.

Anhand dieser Entwicklung können Anleger besser beurteilen, ob sie sich an einer langfristigen

Investition beteiligen sollten oder nicht.



| Year | Yearly Low | Yearly Average | Yearly High |
|------|------------|----------------|-------------|
| 2025 | \$ 14.2046 | \$ 21.4899 | \$ 25.6889 |
| 2026 | \$ 15.7086 | \$ 21.0814 | \$ 23.3008 |
| 2027 | \$ 15.7632 | \$ 21.1574 | \$ 23.3108 |
| 2028 | \$ 22.2377 | \$ 27.4924 | \$ 29.8801 |
| 2029 | \$ 29.3199 | \$ 45.7869 | \$ 47.1428 |
| 2030 | \$ 20.7254 | \$ 36.1538 | \$ 43.6843 |
| 2035 | \$ 27.5035 | \$ 46.1366 | \$ 49.7777 |
| 2040 | \$ 42.8332 | \$ 64.4500 | \$ 74.1012 |
| 2045 | \$ 46.9346 | \$ 76.8615 | \$ 89.9178 |
| 2050 | \$ 48.4485 | \$ 83.7618 | \$ 99.5902 |

NEO Prognose 2024

Im Jahr 2024 wird NEO voraussichtlich moderate Schwankungen erleben, wobei der Preis um die Marke von 13 bis 13,50 US-Dollar verbleibt.

Basierend auf den jüngsten Daten zeichnet sich ab, dass der Markt ein relativ stabiles, aber leicht rückläufiges Verhalten zeigt. Dies könnte durch Unsicherheiten in den globalen Finanzmärkten sowie eine gedämpfte Nachfrage nach Kryptowährungen im Allgemeinen beeinflusst sein.

Kurzfristig könnte sich das NEO-Ökosystem durch technologische Entwicklungen wie neue dApps oder Upgrades auf der Plattform stabilisieren.

Ohne größere Innovationen oder Marktimpulse wird das Wachstum jedoch begrenzt bleiben.

NEO Prognose 2025

Für 2025 zeigen die Prognosen eine optimistischere Entwicklung, mit einem Durchschnittspreis von \$ 21.4899 und einem möglichen Höchstpreis von \$ 25.6889.

Diese Steigerung könnte auf eine zunehmende Akzeptanz von NEO im asiatischen Raum sowie auf Partnerschaften mit Unternehmen in der Blockchain-Branche zurückzuführen sein.

Zudem könnte der allgemeine Aufschwung des Kryptomarktes, insbesondere durch eine Erholung von Bitcoin und Ethereum, einen positiven Einfluss auf NEO haben.

Risiken bestehen weiterhin in der Konkurrenz durch andere Smart-Contract-Plattformen wie Solana oder Cardano, die ebenfalls um Marktanteile kämpfen.

NEO Coin Prognose 2030

Im Jahr 2030 könnte NEO einen Durchschnittspreis von \$ 36.1538 erreichen, mit einem potenziellen Höchststand von \$ 43.6843.

Diese Steigerung könnte durch eine stärkere Implementierung von Blockchain-Technologien in die traditionelle Wirtschaft, insbesondere im asiatischen Raum, unterstützt werden. NEOs Fokus auf regulatorische Konformität und die Entwicklung eines robusten digitalen Identitätssystems könnte Investoren und Unternehmen anziehen.

Gleichzeitig könnte die wachsende Nachfrage nach umweltfreundlicheren Blockchain-Lösungen NEO zugutekommen, wenn es gelingt, den Energieverbrauch der Plattform zu senken.

Langfristige Investoren sollten jedoch mögliche Regulierungsänderungen und technologische Entwicklungen im Auge behalten.

NEO Coin Prognose 2040

Für das Jahr 2040 deuten die Prognosen auf ein deutliches Wachstum hin, mit einem Durchschnittspreis von \$ 64.4500 und einem Höchstpreis von \$ 74.1012.

Dieses Wachstum könnte durch eine noch stärkere Integration von Blockchain in die globale Wirtschaft angetrieben werden. Sollte NEO seine Position als führende Plattform für digitale Wirtschaft im asiatischen Markt behaupten, könnten neue Anwendungsfälle und innovative Projekte das Ökosystem weiter stärken.

Gleichzeitig bleibt die Konkurrenz ein kritischer Faktor, insbesondere durch neue Technologien wie Quantum-Resistant-Blockchains, die in den kommenden Jahrzehnten aufkommen könnten.

NEO Token Prognose 2050

Bis 2050 könnte NEO mit einem Durchschnittspreis von \$ 83.7618 und einem Höchststand von \$ 99.5902 einer der etablierten Akteure im Kryptomarkt bleiben.

Die Prognose basiert auf der Annahme, dass NEO weiterhin technologische Innovationen liefert und seinen Fokus auf regulatorische Compliance beibehält.

Mit einer potenziellen Massenadoption von Blockchain-Technologien könnten Token wie NEO in zentralen Bereichen wie digitaler Identität, dezentralen Finanzen und Smart Cities eine tragende

Rolle spielen.

Dennoch könnten langfristige Risiken durch unerwartete Marktereignisse oder disruptive Technologien auftreten, die die Dynamik des Marktes verändern.

\ Handel auf BTCC mit 10 kostenlosen USDT! /

Jetzt handeln



[App für Android herunterladen](#)

[App für iOS herunterladen](#)

Technische NEO Kurs Prognose

Daily Simple Moving Average (SMA) & Daily Exponential Moving Average (EMA)
Date Calculated:2024-11-14

| | | | |
|---------|------------|---------|------------|
| 3_SMA | \$ 11.7322 | 3_EMA | \$ 11.2371 |
| 5_SMA | \$ 11.4693 | 5_EMA | \$ 11.4313 |
| 10_SMA | \$ 10.6120 | 10_EMA | \$ 11.0311 |
| 20_SMA | \$ 10.1011 | 20_EMA | \$ 10.5447 |
| 21_SMA | \$ 10.1035 | 21_EMA | \$ 10.5209 |
| 50_SMA | \$ 10.2883 | 50_EMA | \$ 10.2795 |
| 100_SMA | \$ 10.0193 | 100_EMA | \$ 10.4482 |
| 200_SMA | \$ 11.5314 | 200_EMA | \$ 11.1296 |

Weekly Simple Moving Average (SMA) & Weekly Exponential Moving Average (EMA)
Date Calculated:2024-11-14

| | | | |
|----------------|------------|----------------|------------|
| 21_SMA_weekly | \$ 10.2677 | 21_EMA_weekly | \$ 10.7001 |
| 50_SMA_weekly | \$ 12.6163 | 50_EMA_weekly | \$ 11.4734 |
| 100_SMA_weekly | \$ 10.9285 | 100_EMA_weekly | \$ 12.5580 |
| 200_SMA_weekly | \$ 20.7166 | 200_EMA_weekly | \$ 15.4680 |

Die technische Analyse ist ein Handelsinstrument, das zur Bewertung von Investitionen und zur Ermittlung von Handelsmöglichkeiten durch die Analyse statistischer Trends wie Preisbewegungen

und Handelsvolumina aus Handelsaktivitäten verwendet wird.

Die technische Analyse spielt eine entscheidende Rolle bei der **NEO Kurs Prognose**, da sie durch die Analyse historischer Kurs- und Handelsvolumenmuster die Vorhersage der Kursrichtung erleichtert und es Anlegern ermöglicht, fundiertere Entscheidungen zu treffen.

Zu den drei gängigen Indikatoren der technischen Analyse gehören

- **Relative Strength Index (RSI)**: Dies ist ein Momentum-Indikator, der die Geschwindigkeit und Veränderung von Preisbewegungen misst. Er kann dabei helfen, festzustellen, ob AVAX überkauft oder überverkauft ist und sich möglicherweise in Kürze die Richtung umkehrt.
- **Gleitender Durchschnitt (MA)**: Dieser Indikator zeigt den Durchschnittswert des Token-Preises über einen bestimmten Zeitraum an und hilft bei der Erkennung von Trends. Ein steigender gleitender Durchschnitt deutet auf einen Aufwärtstrend für AVAX hin, während ein fallender gleitender Durchschnitt einen Abwärtstrend anzeigt.
- **Handelsvolumen**: Dieser Indikator misst die Anzahl der gehandelten AVAX über einen bestimmten Zeitraum. Er hilft dabei, die Stärke des Kauf- und Verkaufsdrucks zu verstehen. Ein hohes Handelsvolumen deutet auf ein großes Interesse an Avalanche hin, während ein geringes Handelsvolumen auf ein geringes Interesse an Avalanche hindeuten kann.

NEO Coin Kurs Prognose (Stand: November 2024)

Die technische Analyse des NEO-Kurses zeigt derzeit ein uneinheitliches Bild, mit kurzfristigen Schwächen und potenziellen langfristigen Konsolidierungen.

Kurzfristige Analyse (Täglich):

- Der 3-Tages-SMA bei **11,73 USD** liegt über dem 3-Tages-EMA von **11,24 USD**, was auf einen leichten Abwärtstrend hinweist.
- Der 5-Tages-SMA von **11,47 USD** und der 5-Tages-EMA bei **11,43 USD** zeigen eine nahezu stabile Marktbewegung, wobei der EMA leicht hinter dem SMA zurückbleibt.
- Der 10-Tages-SMA bei **10,61 USD** ist unter dem 10-Tages-EMA von **11,03 USD**, was eine positive Preisbewegung signalisiert, aber auf einen instabilen Trend hinweist.
- Der 20-Tages-SMA von **10,10 USD** liegt unter dem 20-Tages-EMA von **10,54 USD**, was auf einen leichten Abwärtstrend in der nahen Zukunft hindeutet.

Langfristige Analyse (Wöchentlich):

- Der 21-Wochen-SMA bei **10,27 USD** liegt unter dem 21-Wochen-EMA von **10,70 USD**, was auf einen potenziellen Aufwärtstrend hinweist, wenn der Preis weiter steigt.
- Der 50-Wochen-SMA von **12,62 USD** und der 50-Wochen-EMA bei **11,47 USD** deuten darauf hin, dass der Kurs sich in einer Konsolidierungsphase befindet, wobei der Markt möglicherweise weiterhin schwankt.
- Der 100-Wochen-SMA von **10,93 USD** liegt unter dem 100-Wochen-EMA von **12,56 USD**, was auf einen negativen langfristigen Trend hinweist, der durch ein weiteres Fallen des Kurses verstärkt werden könnte.
- Der 200-Wochen-SMA von **20,72 USD** und der 200-Wochen-EMA von **15,47 USD** weisen auf

einen langfristigen Abwärtstrend hin, was den Kurs unter Druck setzen könnte.

Der NEO-Kurs zeigt kurzfristig schwankende Tendenzen, wobei der EMA häufig unter dem SMA liegt.

*Die nächste Schlüsselmarke wird der Bereich um den 10-Tages-EMA von **11,03 USD** sein. Ein Bruch dieser Marke könnte zu einem erneuten Rückgang führen.*

Langfristig könnte der Kurs weiterhin in eine Konsolidierungsphase eintreten, insbesondere wenn der 100-Wochen-EMA weiterhin den SMA übertrifft.

*Ein Aufwärtstrend könnte jedoch eintreten, wenn der Kurs erfolgreich den 21-Wochen-EMA bei **10,70 USD** durchbricht.*

\ Handel auf BTCC mit 10 kostenlosen USDT! /

Jetzt handeln

Fundamentale Prognose zu NEO Coin

Die fundamentale Prognose für NEO Coin basiert auf verschiedenen Faktoren, darunter die aktuelle Entwicklung der NEO-Plattform und die allgemeine Marktstimmung im Krypto-Sektor.

Technologische Fortschritte:

NEO hat in den letzten Jahren kontinuierlich an der Verbesserung seiner Plattform gearbeitet. Mit der Einführung von NEO 3.0 wurden viele Funktionen optimiert, um die Skalierbarkeit und Sicherheit zu erhöhen. Diese Verbesserungen machen NEO für Entwickler und Unternehmen zunehmend attraktiver.

Partnerschaften und Akzeptanz:

NEO konnte bedeutende Partnerschaften aufbauen, insbesondere in der asiatischen Region. Kooperationen mit großen Unternehmen und Institutionen könnten langfristig zu einer breiteren Akzeptanz führen und den NEO-Preis positiv beeinflussen.

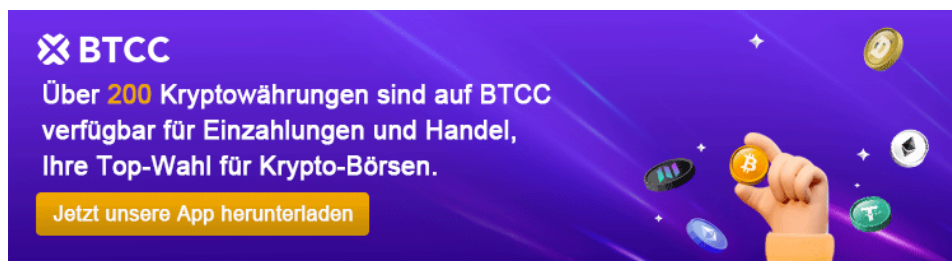
Marktentwicklung:

Der Krypto-Markt bleibt volatil, aber das zunehmende Interesse an Smart Contracts und Blockchain-Technologien könnte NEO eine größere Rolle spielen lassen. Die steigende Nachfrage nach dezentralen Finanzlösungen (DeFi) und NFTs könnte NEO in den kommenden Jahren stärken.

Regulatorische Herausforderungen:

Ein bedeutendes Risiko für NEO ist die regulatorische Unsicherheit. Strengere Vorschriften könnten den Kurs negativ beeinflussen, wenn sie das Wachstum von NEO einschränken.

Kurzfristig wird der NEO-Preis voraussichtlich um die 12-14 USD schwanken, basierend auf der aktuellen Marktlage. Langfristig könnte der Preis bis 25-30 USD steigen, wenn NEO seine technologische Entwicklung fortsetzt und mehr institutionelle Akzeptanz erreicht. In den kommenden fünf bis zehn Jahren könnte der NEO-Preis sogar 50 USD oder mehr erreichen, wenn die Plattform weiterhin wächst und sich als führend im Smart Contract-Bereich etabliert.



[App für Android herunterladen](#)

[App für iOS herunterladen](#)

Welche Faktoren werden NEO Krypto Prognose beeinflussen?

1. Technologische Weiterentwicklungen

- **NEO 3.0 und Plattform-Upgrades:** Die Einführung von NEO 3.0 hat die Plattform in Bezug auf Skalierbarkeit, Sicherheit und Konsensmechanismen erheblich verbessert. Weitere technische Updates könnten die Effizienz und Benutzerfreundlichkeit von NEO steigern, was zu einem Anstieg der Nachfrage führen könnte.
- **Smart Contract-Entwicklung:** NEO positioniert sich als eine der führenden Plattformen für Smart Contracts. Die Qualität und Häufigkeit neuer dApps (dezentrale Anwendungen) auf der NEO-Blockchain könnte die Plattform in der Krypto-Community weiter etablieren und den Preis positiv beeinflussen.

2. Marktnachfrage und Akzeptanz

- **Adoption durch Unternehmen:** Die Akzeptanz von NEO in der realen Welt, insbesondere durch Unternehmen, die Smart Contracts und Blockchain für ihre eigenen Lösungen nutzen,

spielt eine entscheidende Rolle. Größere Partnerschaften und Kooperationen könnten das Vertrauen und die Nutzung der NEO-Blockchain steigern.

- **Wachstum im DeFi und NFTs:** NEO könnte von der zunehmenden Popularität dezentraler Finanzprodukte (DeFi) und nicht-fungibler Token (NFTs) profitieren, wenn mehr Projekte diese auf der NEO-Blockchain umsetzen.

3. Markttrends und Krypto-Adoption

- **Allgemeine Marktentwicklung:** Die Preisentwicklung von NEO hängt oft von der allgemeinen Stimmung im Krypto-Markt ab. Ein Bullenmarkt kann zu einem Anstieg des NEO-Preises führen, während ein Bärenmarkt ihn belasten könnte.
- **Institutionelle Investitionen:** Das zunehmende Interesse von institutionellen Investoren an Kryptowährungen könnte NEO stärken. Wenn große Unternehmen NEO in ihre Blockchain-Strategien integrieren, könnte dies zu einem Anstieg des Werts führen.

4. Regulatorische Einflüsse

- **Regulierung und Gesetzgebung:** Ein bedeutender Einflussfaktor ist die regulatorische Entwicklung. In Ländern wie den USA oder China könnten neue Gesetze, die Kryptowährungen betreffen, sowohl positive als auch negative Auswirkungen auf den NEO-Preis haben. Strengere Vorschriften könnten die Akzeptanz und den Handel mit NEO bremsen.
- **Globale politische Entwicklungen:** Veränderungen in der globalen Politik, insbesondere in Bezug auf die Regulierung von Blockchain-Technologien, könnten ebenfalls den NEO-Markt beeinflussen. Ein günstiges regulatorisches Umfeld könnte die Akzeptanz von NEO fördern.

5. Konkurrenz im Blockchain-Sektor

- **Konkurrenz durch andere Plattformen:** NEO konkurriert mit anderen großen Smart-Contract-Plattformen wie Ethereum, Cardano und Solana. Wenn diese Plattformen technologische Vorteile oder breitere Akzeptanz erreichen, könnte NEO Marktanteile verlieren. Andererseits könnte NEO von den Schwächen der Konkurrenz profitieren.

6. Netzwerksicherheit und Ausfälle

- **Sicherheitsbedenken und Hacks:** Die Sicherheit des NEO-Netzwerks ist ein weiterer wichtiger Faktor. Ein erfolgreicher Hack oder eine Schwachstelle im System könnte das Vertrauen der Nutzer beeinträchtigen und zu einem Preisrückgang führen. Umgekehrt könnte ein stabiler Betrieb das Vertrauen in NEO stärken.

\ **Handel auf BTCC mit 10 kostenlosen USDT!** /

Jetzt handeln

Häufige Frage zu NEO Prognose

Hat NEO Coin eine Zukunft?

Ja, NEO hat aufgrund seiner starken technologischen Grundlage und der zunehmenden Marktakzeptanz eine vielversprechende Zukunft. Das wachsende Interesse an DeFi und Smart Contracts unterstützt diese positive Prognose.

Was macht NEO Coin?

NEO ist eine Blockchain-Plattform, die Smart Contracts und dezentrale Anwendungen (dApps) ermöglicht. Es dient der Tokenisierung von Vermögenswerten und bietet eine skalierbare Infrastruktur für digitale Ökonomien.

Ist NEO eine gute Münze?

NEO wird oft als eine der vielversprechendsten Kryptowährungen angesehen. Es hat sich als zuverlässige Plattform für die Entwicklung von dezentralen Anwendungen etabliert, was es zu einer guten Wahl für langfristige Investitionen macht.



[App für Android herunterladen](#)

[App für iOS herunterladen](#)

Wo kann ich NEO Coin kaufen?

Wenn Sie an NEO Coin interessiert sind, können Sie mit BTCC beginnen.

BTCC hat kürzlich **NEO/USDT** Perpetual Futures mit einem Hebel von bis zu 500 eingeführt. Sie können NEO jederzeit und überall über BTCC zum niedrigsten Preis und mit höchster Sicherheit kaufen.

Im Folgenden finden Sie eine Anleitung für den Handel mit Futures auf der Kryptowährungsbörse BTCC:



Exchange for a better future

Schritt Eins:

Gehen Sie auf die BTCC-Homepage und melden Sie sich bei Ihrem BTCC-Konto an. Wenn Sie noch kein Konto haben, müssen Sie sich zuerst registrieren.

Schritt Zwei:

Wählen Sie auf der offiziellen BTCC-Homepage „Einzahlung“ und zahlen Sie mit der von Ihnen bevorzugten Methode (Fiat-Einzahlung, Krypto-Einzahlung oder Konvertierung) auf Ihr Konto ein.

Schritt Drei:

Gehen Sie zurück zur offiziellen BTCC-Homepage, wählen Sie „Futures“ - „USDT-M Perpetual Futures Contract“, und suchen Sie das Krypto-Handelspaar **“NEO/USDT“**.

Schritt Vier:

Wählen Sie die Art des Kontrakt handelsauftrags. BTCC-Kontrakt aufträge werden in Marktaufträge, Limitaufträge und SL/TP-Aufträge unterteilt.

- **Market Order:** Nutzer platzieren Aufträge zum besten Preis auf dem aktuellen Markt, um einen schnellen Handel zu erreichen.
- **Limit-Order:** Limit-Orders sind eine Art von Aufträgen zum Kauf oder Verkauf von Futures zu einem günstigeren Preis als dem Marktpreis. Wenn Sie zu einem Preis kaufen, der unter dem Marktpreis liegt, oder zu einem Preis verkaufen, der über dem Marktpreis liegt, handelt es sich um eine Limit-Order.

- **SL/TP-Auftrag:** SL/TP-Aufträge sind Aufträge zum Kauf oder Verkauf von Futures zu einem ungünstigeren Preis als dem Marktpreis. Wenn Sie zu einem höheren Preis als dem Marktpreis kaufen oder zu einem niedrigeren Preis als dem Marktpreis verkaufen, wird der Auftrag in Form einer SL/TP-Order erteilt.

Schritt Fünf:

Passen Sie das Leverage-Multiple an.

Bitte bedenken Sie, dass der Einsatz von Leverage das Risiko der Liquidation birgt. Die Hebelwirkung sollte auf der Grundlage Ihres finanziellen Status und Ihrer Risikotoleranz angepasst werden.

Schritt Sechs:

Wählen Sie die Losgröße und legen Sie den SL/TP-Preis fest.

Schritt Sieben:

Nach der Einstellung der grundlegenden Daten können die Benutzer wählen, ob sie kaufen (Long eröffnen) oder verkaufen (Short eröffnen) wollen, nachdem sie ihren idealen Preis eingegeben haben. Händler sollten bedenken, dass der Preis nicht höher oder niedriger sein kann als der höchste Kaufkurs oder der niedrigste Verkaufskurs der Plattform.

Schritt Acht:

Klicken Sie auf die Schaltfläche „Kaufen“ oder „Verkaufen“, und der Auftrag für den Krypto-Futures-Kontrakt ist abgeschlossen.

\ Handel auf BTCC mit 10 kostenlosen USDT! /

[BTCC-Konto eröffnen](#)

NEO kaufen in Deutschland

In Deutschland empfehlen wir Ihnen NEO Coin bei [BTCC](#) zu kaufen.

BTCC ist seit dreizehn Jahren in Betrieb und hat bis heute keine Sicherheitsverletzungen gemeldet. Sie ist eine der ältesten Börsen der Welt.

BTCC ist eine der besten und sichersten Plattformen für den Kauf/Verkauf von Bitcoin (BTC) und anderen Kryptowährungen und verfügt über Finanzlizenzen für Kryptowährungen in Europa, den USA und Kanada. In Europa verfügt BTCC über eine Krypto-Lizenz, die vom litauischen Register für juristische Personen ausgestellt wurde, und wird von der litauischen Behörde zur Untersuchung von

Finanzkriminalität reguliert.

Im Vergleich zu anderen großen Kryptowährungsbörsen erhebt BTCC relativ niedrige Gebühren, z. B. nur 0,06 % für Akzeptanten und Market Maker.

BTCC ist eine der wenigen Börsen auf dem Markt, die Anlegern Optionen mit hoher Hebelwirkung bietet und auf den Handel mit Futures spezialisiert ist. Die Nutzer haben Zugang zu mehr als 300 USDT-Margin-Perpetual-Contract-Paaren, darunter viele bekannte Torrents und Meme Coin.



Exchange for a better future

- Hohe Sicherheit durch behördliche Genehmigungen in den USA, Europa und Kanada
- Keine Finanzierungsgebühren
- 300 Verträge über virtuelle Währungen
- Flexible Hebelwirkung von 10 bis 225 Mal
- Transaktionsgebühren so niedrig wie 0,01 Prozent
- Branchenführende Marktliquidität und Handelstiefe
- Bereitstellung von Pass-Through-Tokens (Edelmetalle, US-Aktien, Aktien aus Taiwan)
- 24-Stunden-Live-Online-Kundendienst
- Jeden Monat eine Vielzahl von Wohlfahrtsaktivitäten

[Zu BTCC](#)

Das Folgende könnte Sie interessieren:

Weitere Prognosen für Kryptowährungen:

[Wie viel ist Pi Coin Wert? Pi Network Coin Wert Prognose 2024, 2025, 2030.](#)

[Wird Ripple explodieren?-Aktuelle Ratschläge von professionellen Analysten](#)

[Ripple Prognose 2024, 2025, 2030 bis 2050: Kann XRP auf 1 Dollar steigen?](#)

[Solana Prognose 2024-2050: SOL Kursentwicklung 2024 im Detail und 2025-2050 langfristig.](#)

[Ethereum Kurs Prognose kurzfristig 2024 & langfristig 2025-2050.](#)

[Bitcoin Prognose 2024-2030: Wird der BTC Kurs in diesem Jahr über 100.000 Dollar steigen?](#)

[Cardano Prognose 2024, 2025, bis 2030, 2040: Wird Cardano explodieren?](#)

[Bonk Coin Prognose aktuell für 2024, 2025, bis 2030, 2040, 2050: Ist BONK eine gute Investition?](#)

[Shiba Inu Prognose: SHIB Kurs 2024 bis 2025, 2030, 2040, 2050.](#)

[Dogeverse Prognose 2024 bis 2030: Ist es eine gute Investition?](#)

[Chainlink Prognose: Entwicklung von 2024 bis 2030.](#)

[Fetch.ai Prognose 2024, 2025, 2030, 2040: Ist FET eine gute Investition?](#)

[Welche Kryptowährung wird explodieren 2024? - Kryptowährung Prognose Topliste](#)

[Avalanche\(AVAX\) Prognose 2024, 2025, 2030 bis 2040: Hat Avalanche eine Zukunft?](#)

[Hedera Prognose: HBAR Kurs Entwicklung 2024-2040.](#)

[VeChain Prognose: VET Kurs Entwicklung 2024, 20 bis 2050.](#)

[IOTA Prognose 2024, 2025 bis 2040, 2050: Kann IOTA auf 100 Euro steigen?](#)

[Floki Coin Prognose 2024 bis 2040: Kann Floki Inu 1 Cent erreichen?](#)

[Litecoin Prognose: LTC Kurs Entwicklung 2024, 2025, 2030 bis 2040, 2050.](#)

[Bitcoin Cash Prognose: BCH Kursentwicklung 2024-2050.](#)

[Pepe Coin Prognose 2024-2050: Kann PEPE 1 Cent erreichen?](#)

[BNB Prognose 2024-2030: Wie hoch wird BNB steigen?](#)

[Polygon Prognose: Entwicklung von 2024 bis 2050.](#)

Weitere Erklärungen zu Kryptowährungen:

[Was ist Pi Network? Wie viel ist Pi Network wert 2024, 2025, 2030?](#)

[Was ist Pi Coin \(PI\)? Wann wird PI Coin handelbar? Wie viel ist PI wert?](#)

[WienerAI Erklärung, Prognose und Kaufen: Ist WAI eine gute Investition?](#)

[Bitcoin Minetrix Erklärung, Prognose und Kaufen: Alles über Bitcoin Minetrix\(BTCMTX\)](#)

[Was ist BNB? Was steckt hinter BNB? Was kann man mit Binance Coin machen? - Alles über BNB](#)

[Was ist Polymarket? Wie zentralisierte Prognosemärkte funktionieren?](#)

[Kaspa Coin Erklärung und Prognose: Was ist Kaspa Coin? Hat Kaspa Coin eine Zukunft?](#)

[Was ist Hamster Combat? HMSTR Erklärung, Gameplay, Coin Earning Cheats und Prognose](#)

[Was ist Sun Wukong Coin \(WUKONG\)? Meme Coin mit großem Potenzial aus Black Myth: Wukong.](#)

[Bitcoin, Ether und Solana: Fünf führende Kryptowährungen 2024, die Sie kennen müssen](#)

[Was ist USDT? Wie funktioniert Tether?](#)

[Was ist SushiSwap? Alles über SUSHI](#)

Weitere Grundlagen zu Kryptowährungen:

[Krypto Steuern in Deutschland: Ein Leitfaden zur Besteuerung von Kryptowährungen 2024](#)

[Was ist Bitcoin Halving? Wann ist die nächste Halving? - Alles Sie wissen müssen](#)

[Was ist ein NFT? -Alles, was Sie wissen sollten](#)

[Alles über die Bitcoin Konferenz 2024: Termine, Programm, Gäste und Highlights der Konferenz](#)

[Online Geld machen: 200-500 Euro am Tag verdienen- So steigern Sie Ihr](#)