

Einzahlen und Prämien verdienen



Melden Sie sich an und zahlen Sie ein, um bis zu **10.055 USDT** an Boni zu erhalten. Exklusiv nur für Neubenutzer.

Jetzt holen

[PDF Database Document] - BTCC Cryptocurrency Exchange

<https://www.btcc.com/de-DE/academy/financial-investment/nio-aktie-prognose>

Nio Aktie Prognose 2025 bis 2050 & Kursziel: Wie wird sich die NIO Aktie entwickeln?



Nio ist eines der meistgesuchten Unternehmen bei Google und wird bei Investoren immer beliebter. Trotz des Kursrückgangs seit Anfang 2024 ist die Nio-Aktie im vergangenen Monat um 22.53% gestiegen.

Sollten Sie die Nio-Aktie kaufen oder nicht? Ist NIO eine gute Investition?


In diesem Artikel werfen wir einen genaueren Blick auf die möglichen Kursentwicklungen der Nio-Aktie und analysieren die Nio Aktie Prognose 2025 bis 2050.

\ Handel auf BTCC mit 10 kostenlosen USDT! /

[BTCC Konto eröffnen](#)

NIO Aktie Kurs Überblick


BTCC
Über **200** Kryptowährungen sind auf BTCC verfügbar für Einzahlungen und Handel, Ihre Top-Wahl für Krypto-Börsen.
Jetzt unsere App herunterladen




[Download App for Android](#)

[Download App for iOS](#)

ABOUT NIO INC.



NIO Inc.
ATH: \$66.99
Rank: 724
24HP: \$6.30 / 24LP: \$6.03

	
Stock	NIO Inc.
Last Price	\$ 6.77 ▲ 8.20%
Rank	724
Market Cap	\$ 14.8B
24H Trading Volume	\$ 89.6M
Exchange	NYSE
Open	\$ 6.06
Previous Close	\$ 6.06
High	\$ 6.30
Low	\$ 6.03
ATH	\$ 66.99 / 2021-01-11
Update Time	2024-10-14 06:46:23

Was ist Nio (NIO)?

Nio ist ein chinesischer Automobilhersteller, der sich auf die Entwicklung und Produktion von Elektrofahrzeugen spezialisiert hat und 2014 gegründet wurde.

Nio (NIO) positioniert sich in der schnell wachsenden Branche der Elektrofahrzeuge. Nachdem China am 11. November die COVID-Politik gelockert hatte, schossen die Aktien von Nio in die Höhe, da sie gegen Ende des Jahres einen Anstieg der Verkaufszahlen erwarteten.

Nio, das auch als „Tesla Chinas“ bezeichnet wird, stellt in Partnerschaft mit einem staatlichen Autohersteller hochwertige Elektrofahrzeuge her.

Auf dem schnell wachsenden chinesischen Markt für Elektrofahrzeuge konkurriert Nio mit Start-ups wie Xpeng (XPEV) und Li Auto (LI) sowie mit etablierten Akteuren wie BYD (BYDDF) und Volkswagen (VWAGY).



[Download App for Android](#)

[Download App for iOS](#)

Nio Aktie Kursverlauf

Die folgende Tabelle zeigt die Kursveränderungen der Nio-Aktie über das letzte Jahr, die letzten drei Monate, einen Monat, sieben Tage, einen Tag und eine Stunde. Dies wird als wichtige Referenz für unsere Microstrategy-Aktienprognose dienen.

Price Change 1H Percent	71.83%
Price Change 1D Percent	8.20%
Price Change 7D Percent	-0.37%
Price Change 30D Percent	22.53%
Price Change 90D Percent	46.22%
Price Change 365D Percent	-20.07%

Die folgende Tabelle zeigt die Preisspanne der Nio-Aktie von 2019 bis 2023. Dies wird eine wichtige

Referenz für unsere Nio Aktien Prognose sein.

Date	Open	High	Low	Close	Volume
2019-10-14	\$ 1.56	\$ 1.57	\$ 1.52	\$ 1.53	12.9M
2020-10-14	\$ 23.98	\$ 26.96	\$ 23.73	\$ 26.50	390.2M
2021-10-14	\$ 36.21	\$ 36.45	\$ 35.61	\$ 36.28	29.9M
2022-10-14	\$ 12.99	\$ 13.18	\$ 11.73	\$ 11.75	60.0M
2019-10-14	\$ 1.56	\$ 1.57	\$ 1.52	\$ 1.53	12.9M

\ **Handel auf BTCC mit 10 kostenlosen USDT!** /

[BTCC Konto eröffnen](#)

Nio Aktie Prognose anhand der Technische Analyse

Daily Simple Moving Average (SMA) & Daily Exponential Moving Average (EMA)

Date Calculated:2024-10-14

3_SMA	\$ 6.26	3_EMA	\$ 6.26
5_SMA	\$ 6.37	5_EMA	\$ 6.29
10_SMA	\$ 6.62	10_EMA	\$ 6.38
20_SMA	\$ 6.10	20_EMA	\$ 6.15
21_SMA	\$ 6.07	21_EMA	\$ 6.12
50_SMA	\$ 4.99	50_EMA	\$ 5.46
100_SMA	\$ 4.82	100_EMA	\$ 5.18
200_SMA	\$ 5.24	200_EMA	\$ 5.68

Weekly Simple Moving Average (SMA) & Weekly Exponential Moving Average (EMA)

Date Calculated:2024-10-14

21_SMA_weekly	\$ 4.85	21_EMA_weekly	\$ 5.19
50_SMA_weekly	\$ 5.77	50_EMA_weekly	\$ 6.09
100_SMA_weekly	\$ 7.98	100_EMA_weekly	\$ 9.09
200_SMA_weekly	\$ 20.77	200_EMA_weekly	\$ 13.20

Die aktuellen technischen Indikatoren für die Nio Aktie zeigen gemischte Signale. Am 14. Oktober 2024 liegt der 3-tägige SMA und EMA bei 6,26 \$, was auf kurzfristige Stabilität hindeutet. Der 5-tägige SMA liegt etwas höher bei 6,37 \$, während der 5-tägige EMA leicht darunter bei 6,29 \$ bleibt.

Der 10-tägige SMA zeigt mit 6,62 \$ eine leichte Aufwärtsbewegung. Im Gegensatz dazu sind der 20- und 21-tägige SMA und EMA im Bereich von 6,07 \$ bis 6,15 \$, was auf kurzfristige Volatilität

hindeutet. Die langfristigen Indikatoren wie der 50-tägige und 100-tägige SMA zeigen mit 4,99 \$ und 4,82 \$ deutlich niedrigere Werte, was auf eine Erholung nach einem Rückgang hindeutet.

Der wöchentliche 21-SMA liegt bei 4,85 \$, während der 50-wöchentliche EMA mit 6,09 \$ auf ein mittelfristiges Aufwärtspotenzial hinweist. Der 100-wöchentliche EMA von 9,09 \$ signalisiert langfristig eine potenzielle Preissteigerung.



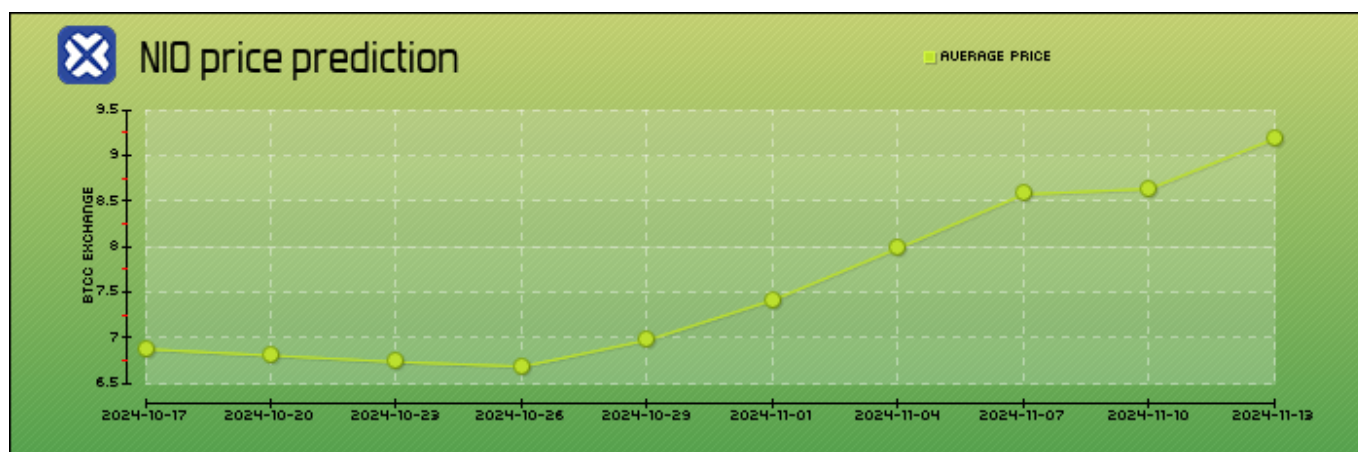
[Download App for Android](#)

[Download App for iOS](#)

Nio Aktie Prognose 2024 kurzfristig

In der folgenden Tabelle gibt BTCC seine kurzfristige Nio Aktie Prognose 2024 für den nächsten Monat an.

Diese Prognosedaten werden in Echtzeit auf der Grundlage der Marktleistung und technischer Indikatoren aktualisiert.



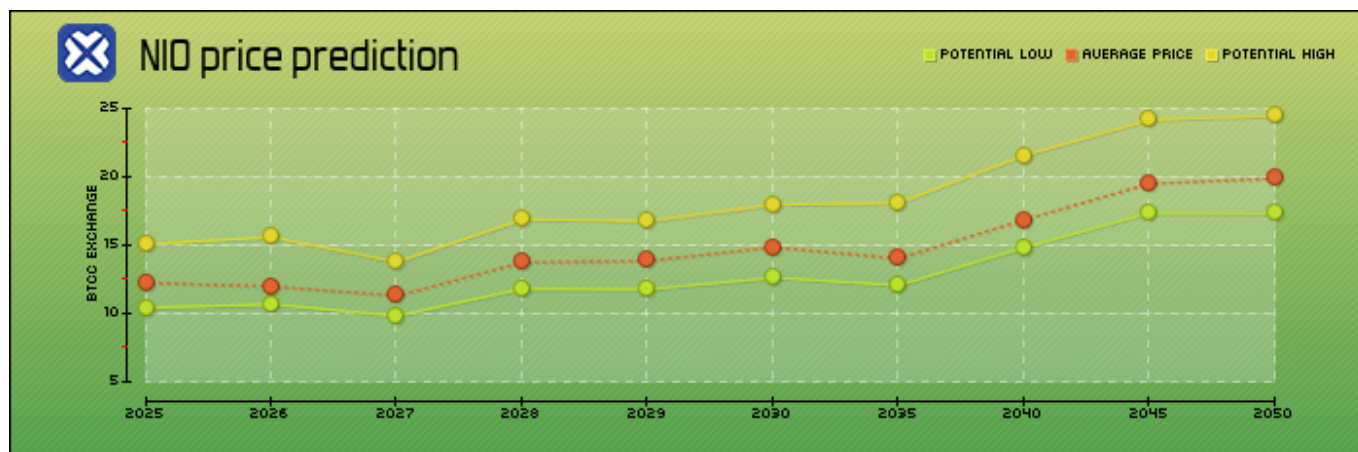
Date	Price Prediction	Change
2024-10-15	\$ 6.77	0.00%
2024-10-17	\$ 6.88	1.69%
2024-10-20	\$ 6.81	0.52%
2024-10-23	\$ 6.74	-0.48%
2024-10-26	\$ 6.69	-1.24%

2024-10-29	\$ 6.98	3.06%
2024-11-01	\$ 7.42	9.58%
2024-11-04	\$ 7.99	17.98%
2024-11-07	\$ 8.58	26.79%
2024-11-10	\$ 8.64	27.67%
2024-11-13	\$ 9.19	35.80%

\ Handel auf BTCC mit 10 kostenlosen USDT! /

[BTCC Konto eröffnen](#)

Nio Aktie Prognose langfristig 2025-2050



Year	Yearly Low	Yearly Average	Yearly High
2025	\$ 10.42	\$ 12.26	\$ 15.08
2026	\$ 10.67	\$ 11.99	\$ 15.59
2027	\$ 9.83	\$ 11.30	\$ 13.79
2028	\$ 11.81	\$ 13.73	\$ 16.89
2029	\$ 11.78	\$ 13.86	\$ 16.77
2030	\$ 12.62	\$ 14.85	\$ 17.97
2035	\$ 12.07	\$ 14.03	\$ 18.10
2040	\$ 14.83	\$ 16.85	\$ 21.57
2045	\$ 17.36	\$ 19.50	\$ 24.18
2050	\$ 17.30	\$ 19.89	\$ 24.47

Nio Aktie Prognose 2025

Im Jahr 2025 wird erwartet, dass die Nio-Aktie ein jährliches Tief von 10,42 \$ und ein Hoch von

15,08 \$ erreicht. Der durchschnittliche Preis von 12,26 \$ deutet auf eine stabile Entwicklung hin.

Diese Prognose basiert auf einer Kombination von soliden langfristigen Trends und den technischen Indikatoren, wie dem 200-wöchigen EMA von 13,20 \$. Die Aktie könnte von der zunehmenden Akzeptanz von Elektrofahrzeugen und einer stabilen Nachfrage profitieren, was zu einer leichten Aufwärtsbewegung führt.

Nio-Aktie Prognose 2030

Für 2030 liegt die Prognose für die Nio-Aktie bei einem Tiefstwert von 12,62 \$ und einem Höchstwert von 17,97 \$. Der durchschnittliche Preis wird auf 14,85 \$ geschätzt, was auf eine verstärkte Marktnachfrage hindeutet.

Der 200-wöchentliche SMA von 20,77 \$ unterstützt die Möglichkeit eines langfristigen Wachstums. Technologische Fortschritte und Expansion auf internationalen Märkten könnten die Aktie in diesem Zeitraum positiv beeinflussen.

Nio-Aktie Prognose 2040

Bis 2040 könnte die Nio-Aktie mit einem jährlichen Hoch von 21,57 \$ und einem durchschnittlichen Preis von 16,85 \$ weiter ansteigen. Dies spiegelt eine verstärkte Marktposition von Nio im globalen Elektrofahrzeugmarkt wider.

Langfristige Indikatoren wie der 200-wöchentliche EMA und der SMA zeigen, dass die Aktie stabile und nachhaltige Wachstumschancen hat, unterstützt durch technologische Innovationen und eine wachsende Nachfrage nach emissionsfreien Fahrzeugen.

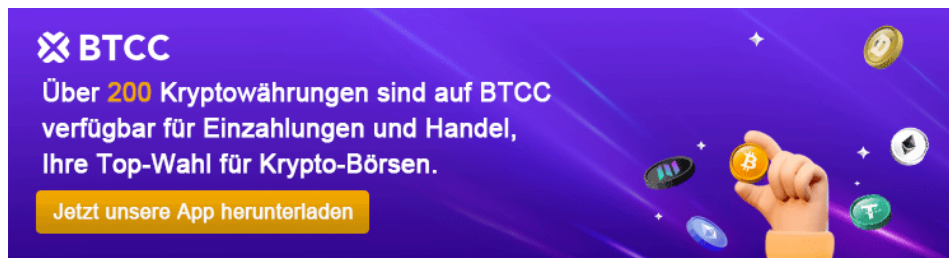
Nio Aktie Prognose 2050

Für 2050 wird ein Hoch von 24,47 \$ und ein Durchschnittspreis von 19,89 \$ prognostiziert, was auf anhaltendes Wachstum und Marktakzeptanz hinweist.

Die langfristigen technischen Indikatoren deuten darauf hin, dass Nio seine Position im Elektrofahrzeugsektor weiterhin ausbauen wird. Das stetige Wachstum des Unternehmens könnte durch globale Umweltinitiativen und den Bedarf an nachhaltiger Mobilität verstärkt werden.

\ Handel auf BTCC mit 10 kostenlosen USDT! /

[BTCC Konto eröffnen](#)

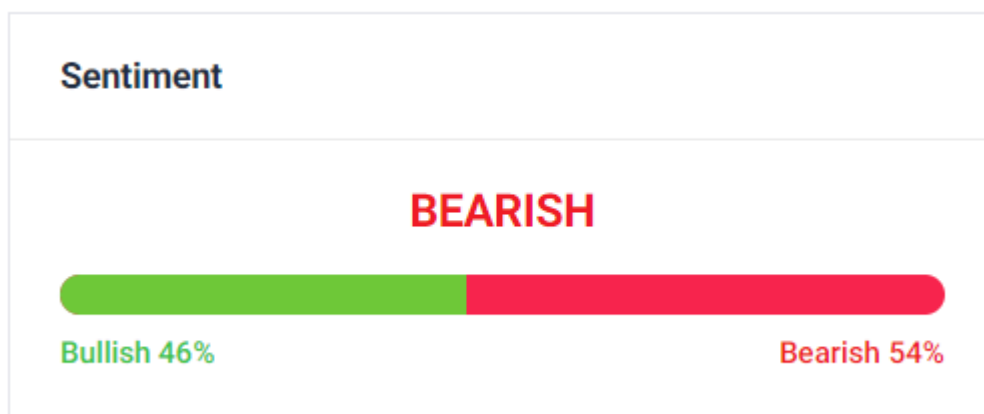


[Download App for Android](#)

[Download App for iOS](#)

Nio-Aktie Prognose der Analysten

Nio-Aktie Prognose 2024



Laut der aktuellen NIO-Aktienprognose von Coincodex wird der Aktienkurs von NIO Inc. bis zum 19. Oktober 2024 um 0,43 % auf 6,80 \$ pro Aktie steigen.

Die aktuelle Stimmung der Nio-Aktie ist bärisch, während der Angst- und Gierindex 39 (Angst) anzeigt. Die NIO-Aktie verzeichnete in den letzten 30 Tagen 18/30 (60 %) grüne Tage bei einer Kursvolatilität von 14,57 %. Laut der Aktienprognose von NIO Inc. ist jetzt ein guter Zeitpunkt, um NIO-Aktien zu kaufen, da sie 8,15 % unter unserer Prognose gehandelt werden und wahrscheinlich unterbewertet sind.

Nio-Aktie Prognose 2025

Laut der langfristigen Prognose von Coincodex liegt die NIO-Aktienkursprognose für 2025 derzeit bei 16,09 US-Dollar, wobei davon ausgegangen wird, dass der Aktienkurs von NIO weiterhin mit einer durchschnittlichen jährlichen Rate der letzten 10 Jahre steigen wird. Dies würde einen Anstieg des Aktienkurses von NIO um 157,72 % bedeuten.

Laut Danni Hewson, Finanzanalystin bei AJ Bell, hat der Wettbewerbsdruck im Elektrofahrzeugmarkt zugenommen, was traditionellen Herstellern Anpassungen abverlangt. Sie betont, dass Nio diese Lücke nutzt, um sich schnell in Europa zu etablieren, trotz bestehender Zölle.

Susannah Streeter von Hargreaves Lansdown erklärt, dass das Interesse an Nio wieder gestiegen ist, da das Unternehmen beeindruckende Fortschritte in China erzielt hat. Nio besitzt dort bereits über 40 % Marktanteil. Obwohl globale wirtschaftliche Herausforderungen die Nachfrage nach Elektrofahrzeugen dämpfen, haben Kostenreduktionsmaßnahmen Nios Gewinnmargen verbessert. Beeindruckende Auslieferungszahlen und ein Umsatzzanstieg von 118 % im zweiten Quartal unterstreichen Nios starke Position.

Vincent Sun, Aktienanalyst bei Morningstar, schätzt den fairen Wert der Nio-Aktie auf 7,60 US-Dollar. Er ist optimistisch über die langfristigen Aussichten von Nio, obwohl kurzfristig die Profitabilität durch starken Wettbewerb unter Druck stehen könnte. Nios Management erwartet eine Margenverbesserung, vor allem durch sinkende Batteriekosten.

Insgesamt sehen Analysten Potenzial für langfristige Investoren, da Nio trotz starker Konkurrenz unterbewertet sein könnte.

Nio Aktie Prognose 2030

Laut der langfristigen Prognose von Coincodex wird der Aktienkurs von NIO im Jahr 2030, wenn die aktuelle durchschnittliche Wachstumsrate von 10 Jahren beibehalten wird, 1.829,83 US-Dollar erreichen. Wenn sich die Prognose von NIO für den Aktienkurs im Jahr 2030 erfüllt, wird der Aktienkurs von NIO gegenüber dem aktuellen Kurs um 29.200,79 % gestiegen sein.

Nio Aktie Kursziel

- **Höchstes Kursziel: 8,90 USD**
- **Durchschnittliches Kursziel: 6,23 USD**
- **Niedrigstes Kursziel: 4,00 USD**

Basierend auf den 12-Monats-Kurszielen von 13 Wall-Street-Analysten für Nio in den letzten 3 Monaten. Das durchschnittliche Kursziel liegt bei 6,23 \$, wobei die höchste Prognose bei 8,90 \$ und die niedrigste bei 4,00 \$ liegt. Das durchschnittliche Kursziel hat sich gegenüber dem aktuellen Kurs von 6,24 \$ um -0,16 % verändert.

Basierend auf der Leistung von Nio in den letzten drei Monaten, Stand 14.10.2024, hat Nio ein Analystenrating von „moderater Kauf“.

Nio Aktie Kursziel 2025

Laut Aktienanalyse liegt das durchschnittliche Kursziel von 11 Analysten, die den Kurs der Aktien von NIO Inc. für die nächsten 12 Monate prognostiziert haben, bei 7,35, der niedrigste Kurs liegt bei 4,00 und der höchste Kurs bei 15. Das durchschnittliche Kursziel prognostiziert einen Anstieg der Aktie um 17,79 % gegenüber dem aktuellen Kurs von 6,24.

Die durchschnittliche Bewertung der NIO Inc.-Aktie von 11 Aktienanalysten lautet „Kaufen“. Dies

bedeutet, dass Analysten davon ausgehen, dass die Aktie in den nächsten 12 Monaten wahrscheinlich eine bessere Performance als der Gesamtmarkt erzielen wird.

\ **Handel auf BTCC mit 10 kostenlosen USDT!** /

BTCC Konto eröffnen



[Download App for Android](#)

[Download App for iOS](#)

Welche Faktoren werden Prognose Nio Aktie beeinflussen?

Die Prognose für die Nio-Aktie wird von mehreren wichtigen Faktoren beeinflusst:

Wettbewerb im Elektrofahrzeugmarkt: Der zunehmende Wettbewerb im Elektrofahrzeugsektor setzt Nio unter Druck, besonders durch etablierte Marken und andere chinesische Hersteller. Nio muss seine Marktposition durch technologische Innovationen und neue Modelle stärken.

- **Marktexpansion in Europa und Nordamerika:** Nios Bekanntheit in Europa steigt, und der Erfolg auf diesen Märkten könnte die Aktienprognose positiv beeinflussen. Allerdings stellen Handelsbarrieren, wie Zölle, eine Herausforderung dar, die das Wachstumspotenzial begrenzen könnten.
- **Wirtschaftliche Rahmenbedingungen in China:** Da Nio stark vom chinesischen Markt abhängig ist, beeinflusst die wirtschaftliche Lage des Landes direkt die Nachfrage nach Nios Fahrzeugen. Eine schwächelnde Wirtschaft könnte den Absatz und damit die Aktienprognose belasten.
- **Kostenreduktionsmaßnahmen und Gewinnmargen:** Maßnahmen zur Kostensenkung, insbesondere durch günstigere Batterien, haben Nios Gewinnmargen verbessert. Diese

Entwicklungen könnten sich langfristig positiv auf den Aktienkurs auswirken, besonders wenn die Margen weiter steigen.

- **Technologische Innovationen:** Nios technologische Fortschritte, wie die Entwicklung neuer Modelle und die Einführung des Massenmarkenprodukts „Onvo“, könnten die Verkaufszahlen steigern und die Marktposition des Unternehmens stärken.
- **Verbraucherverhalten und Elektrofahrzeug-Nachfrage:** Die Bereitschaft der Verbraucher, in Elektrofahrzeuge zu investieren, besonders angesichts höherer Kosten, ist ein entscheidender Faktor. Änderungen im Verbraucherverhalten, wie etwa eine stärkere Nachfrage nach erschwinglichen Elektroautos, könnten Nios Verkaufszahlen beeinflussen.
- **Neue Regulierungen und Umweltvorschriften:** Globale und lokale Umweltvorschriften, die Elektrofahrzeuge fördern, könnten Nio zugutekommen. Jedoch könnten auch neue Handelsbarrieren oder Zölle Nios Expansionspläne behindern.

Diese Faktoren zusammen bestimmen die Prognose der Nio-Aktie und werden von Analysten genau beobachtet, um zukünftige Kursbewegungen besser einschätzen zu können.

NIO Inc. Gewinnentwicklung

Report Date	Forecasted EPS	Reported EPS	Last Year's EPS	EPS YoY Change
2024-06-06	- 0.31	- 0.36	- 0.42	-14.29%
2024-03-05	- 0.51	- 0.45	- 0.51	-11.76%
2023-12-05	- 0.43	- 0.37	- 0.36	2.78%
2023-08-29	- 0.36	- 0.51	- 0.25	104.00%
2023-06-09	- 0.22	- 0.42	- 1.36	-69.12%
2023-03-01	\$ 1.77	- 0.51	- 1.82	-71.98%
2022-11-10	- 1.14	- 0.36	- 0.42	-14.29%
2022-09-07	- 1.15	- 0.25	- 3.14	-92.04%
2022-03-24	- 2.97	- 1.36	- 1.05	29.52%
2021-11-09	- 0.59	- 1.82	- 0.82	121.95%

\ Handel auf BTCC mit 10 kostenlosen USDT! /

[BTCC Konto eröffnen](#)



[Download App for Android](#)

[Download App for iOS](#)

Ist NIO eine gute Investition?

Der Aktienkurs von NIO ist seit Anfang 2024 stark gefallen, hat sich aber im vergangenen Monat deutlich erholt.

Analysten sind optimistisch, was das Investitionspotenzial von NIO angeht.

Dieser Optimismus basiert auf den allgemeinen Aussichten für den Markt für Elektrofahrzeuge, für den in den nächsten fünf Jahren ein explosionsartiges Nachfragewachstum erwartet wird. Davon werden Hersteller, darunter auch NIO, erheblich profitieren. Insbesondere prognostiziert die Internationale Energieagentur, dass die Durchdringungsrate von Elektrofahrzeugen in China, Europa und den Vereinigten Staaten erheblich steigen wird, was NIO Wachstumschancen bieten wird.

Der Finanzbericht von NIO für das zweite Quartal zeigte positive Anzeichen wie das Wachstum bei den Auslieferungen und den Einnahmen, was das Vertrauen des Marktes in das zukünftige Wachstum des Unternehmens weiter stärkte. Einige Analysten erwarten, dass NIO im Jahr 2026 die Gewinnschwelle erreichen wird, ein Meilenstein, der den Aktienkurs des Unternehmens beleben wird.

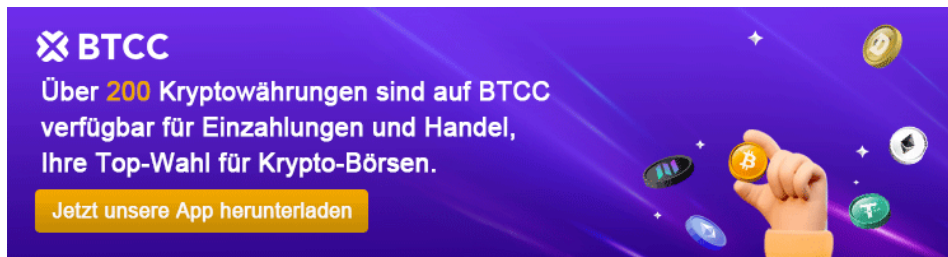
Investitionsentscheidungen sollten jedoch sorgfältig getroffen werden. Anleger sollten ihre eigenen gründlichen Recherchen durchführen und ihre persönliche Risikotoleranz vollständig einschätzen.

Fazit zu Nio Aktien Prognose

Zusammenfassend lässt sich sagen, dass die langfristigen Aussichten der Nio-Aktie sowohl Chancen als auch Risiken bieten. Während das Unternehmen von der steigenden Nachfrage nach Elektrofahrzeugen profitieren könnte, bleiben Herausforderungen in einem hart umkämpften Markt bestehen. Anleger sollten daher eine sorgfältige Analyse der Marktentwicklungen vornehmen, bevor sie eine Investition in Betracht ziehen.

\ Handel auf BTCC mit 10 kostenlosen USDT! /

BTCC Konto eröffnen



[Download App for Android](#)

[Download App for iOS](#)

Wo kann ich mit tokenisierten Futures handeln?

BTCC hat auch tokenisierte Aktien- und Rohstoff-USDT-Margin-Futures eingeführt. Sie können jetzt Gold, Silber und Aktien über BTCC handeln.

Diese tokenisierten Futures-Kontrakte sind ein innovatives Produkt, das von BTCC entwickelt wurde und das es den Nutzern ermöglicht, auf unserer Plattform mit USDT Aktien und Rohstoffe zu handeln.

BTCC bietet außerdem exklusive Belohnungen für neue Nutzer. Registrieren Sie sich bei BTCC und tätigen Sie eine Einzahlung, um einen Bonus von bis zu 10.055 USDT zu erhalten. Erreichen Sie Ihr Einzahlungsziel innerhalb von 30 Tagen nach der erfolgreichen Registrierung bei BTCC und Sie werden in Höhe des entsprechenden Ziels belohnt.

\ Handel auf BTCC mit 10 kostenlosen USDT! /

10 USDT Willkommensbonus

Warum Tokenised Futures bei BTCC handeln?

Um mit Tokenised Futures zu handeln, können Sie die Kryptowährungsbörse BTCC wählen.

BTCC ist eine in Europa ansässige Kryptowährungsbörse, die im Juni 2011 mit dem Ziel gegründet wurde, den Handel mit Kryptowährungen zuverlässig und für jeden zugänglich zu machen. Bereitstellung von Kryptowährungs-Futures-Handelsdienstleistungen seit über 11 Jahren. 0 Sicherheitsvorfälle. Marktführende Liquidität.



BTCC

Exchange for a better future

Händler können sich aus einer Vielzahl von Gründen für den Handel auf BTCC entscheiden:

- **Sicherheit:** 11 Jahre sicherer Betrieb, durch die Höhen und Tiefen vieler Marktzyklen hindurch, und mehrfaches Risikomanagement zum Schutz des Nutzervermögens.
- **Erstklassige Liquidität:** Dank der marktführenden Liquidität von BTCC können Nutzer sofort Aufträge in beliebiger Höhe auf unserer Plattform platzieren - von 0,01 BTC bis hin zu 50 BTC.
- **Innovativ:** Handeln Sie eine Vielzahl von Derivaten, darunter Perpetual Futures und tokenisierte USDT-Margin-Aktien sowie Rohstoff-Futures, die alle von BTCC erfunden wurden.
- **Flexibilität:** Wählen Sie die Hebelwirkung, die Sie benötigen, von 1x bis 150x. Gehen Sie bei Ihren Lieblingsprodukten mit dem von Ihnen gewünschten Hebel long oder short.

Das Folgende könnte Sie interessieren:

Mehr zu Finanzanlagen:

[Nvidia Aktie\(NVDA\) Prognose 2024, 2025, 2030 & Kursziel 2025: Nvidia-Aktie kaufen oder nicht?](#)

[Silberpreis wird explodieren? Aktuelle Silberpreis Prognose ab September 2024](#)

[Online Fußball Wetten: Top Anbieter für Fussball EM Wetten 2024 in Deutschland.](#)

[Intel Aktie Prognose: Können Entlassungen und Turnaround-Pläne den INTC-Kurs in fünf Jahren anheben?](#)

[Tesla-Aktie Prognose 2024, 2025, 2026 - Ist die Tesla-Aktie eine gute Investition ?](#)

[Microsoft Aktie Quartalszahlen Q4 2024: Analyse und Prognose der Finanzergebnisse](#)

[Sollten Sie in ChatGPT Aktie investieren? 2024 Aktienkurs Prognose](#)

[Powbet Casino Test and Erfahrung 2024 | Vollständige Rezension](#)

Weitere Prognosen für Kryptowährungen:

[Wie viel ist Pi Coin Wert? Pi Network Coin Wert Prognose 2024, 2025, 2030.](#)

[Wird Ripple explodieren?-Aktuelle Ratschläge von professionellen Analysten](#)

[Ripple Prognose 2024, 2025, 2030 bis 2050: Kann XRP auf 1 Dollar steigen?](#)

[Solana Prognose 2024-2050: SOL Kursentwicklung 2024 im Detail und 2025-2050 langfristig.](#)

[Bitcoin Prognose 2024-2030: Wird der BTC Kurs in diesem Jahr über 100.000 Dollar steigen?](#)

[Cardano Prognose 2024, 2025, bis 2030, 2040: Wird Cardano explodieren?](#)

[Bonk Coin Prognose aktuell für 2024, 2025, bis 2030, 2040, 2050: Ist BONK eine gute Investition?](#)

[Shiba Inu Prognose: SHIB Kurs 2024 bis 2025, 2030, 2040, 2050.](#)

[Dogeverse Prognose 2024 bis 2030: Ist es eine gute Investition?](#)

[Chainlink Prognose: Entwicklung von 2024 bis 2030.](#)

[Fetch.ai Prognose 2024, 2025, 2030, 2040: Ist FET eine gute Investition?](#)

[Welche Kryptowährung wird explodieren 2024? - Kryptowährung Prognose Topliste](#)

[Avalanche\(AVAX\) Prognose 2024, 2025, 2030 bis 2040: Hat Avalanche eine Zukunft?](#)

[Hedera Prognose: HBAR Kurs Entwicklung 2024-2040.](#)

[VeChain Prognose: VET Kurs Entwicklung 2024, 20 bis 2050.](#)

[IOTA Prognose 2024, 2025 bis 2040, 2050: Kann IOTA auf 100 Euro steigen?](#)

[Floki Coin Prognose 2024 bis 2040: Kann Floki Inu 1 Cent erreichen?](#)

[Litecoin Prognose: LTC Kurs Entwicklung 2024, 2025, 2030 bis 2040, 2050.](#)

[Bitcoin Cash Prognose: BCH Kursentwicklung 2024-2050.](#)

[Pepe Coin Prognose 2024-2050: Kann PEPE 1 Cent erreichen?](#)

[BNB Prognose 2024-2030: Wie hoch wird BNB steigen?](#)

[Polygon Prognose: Entwicklung von 2024 bis 2050.](#)