

Einzahlen und Prämien verdienen



Melden Sie sich an und zahlen Sie ein, um bis zu **10.055 USDT** an Boni zu erhalten. Exklusiv nur für Neubenutzer.

Jetzt holen

[PDF Database Document] - BTCC Cryptocurrency Exchange

<https://www.btcc.com/de-DE/academy/research-analysis/ocean-protocol-prognose>

Ocean Protocol Prognose (OCEAN) aktuell & langfristig 2025, 2026, 2030, 2040, 2050



Die rasante Entwicklung von Big Data und künstlicher Intelligenz (KI) hat die Nachfrage nach sicheren, dezentralisierten Datenmarktplätzen stark erhöht. In diesem Zusammenhang positioniert sich Ocean Protocol als Vorreiter und bietet eine Plattform, die den Zugang zu Daten sicher, effizient und für alle zugänglich macht.

Doch wie wird sich der Kurs von OCEAN Coin in den kommenden Jahren entwickeln? Werden technologische Innovationen, Partnerschaften und Markttrends das Potenzial dieses Tokens voll ausschöpfen, oder könnten Unsicherheiten und Sicherheitsprobleme die langfristigen Aussichten belasten?

Diese Ocean Protocol Prognose beleuchtet die kurz- und langfristige Prognose von 2025

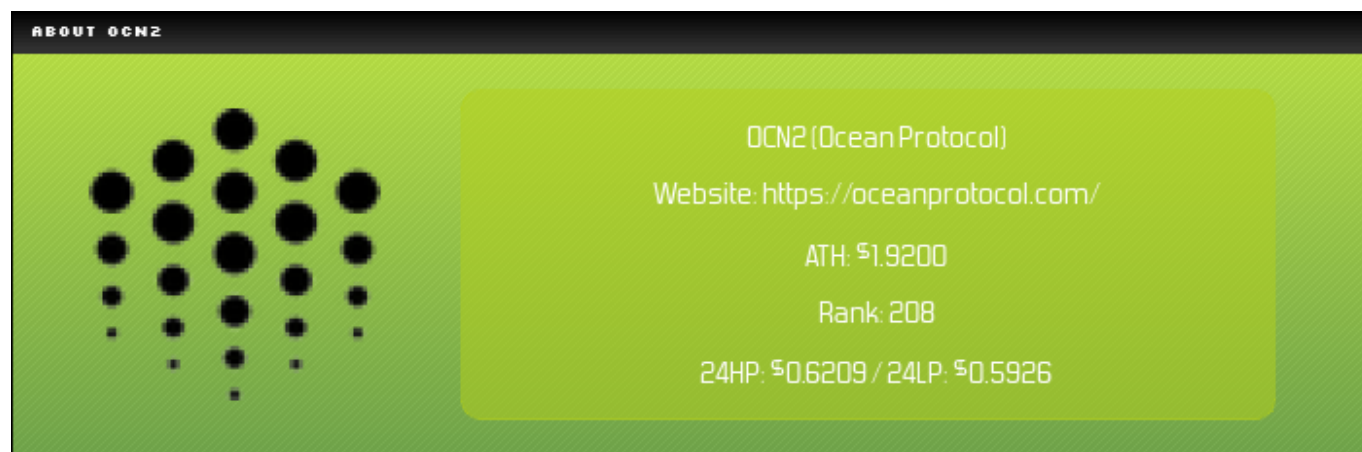
bis 2050 für Ocean Protocol, basierend auf aktuellen Entwicklungen und Markttrends.


BTCC bietet über 300 Kryptowährungskontrakte mit einem Hebel von 1 bis 500 und Provisionen von nur 0 %. Wenn Sie also mit dem Handel von Kryptowährungen beginnen möchten, können Sie mit BTCC starten!

\ Handel auf BTCC mit 10 kostenlosen USDT! /

[BTCC-Konto eröffnen](#)

Ocean Protocol Kurs und Marktleistung Überblick



	
Cryptocurrency	Ocean Protocol
Token	OCN2
Price	\$ 0.6033 ▼ -3.27%
Rank	208
Market Cap	\$ 322.0M
24H Trading Volume	\$ 635.2K
All-time High	\$ 1.9200
All-time Low	\$ 0.0022
24 High	\$ 0.6209
24 Low	\$ 0.5926
Cycle High	\$ 1.6535 / 2024-03-27 10:40:00
Cycle Low	\$ 0.1171 / 2022-11-22 10:05:00
Update Time	2024-12-26 04:03:02

Zum 2024-12-26 04:03:02 liegt OCEAN Coin Kurs bei \$ 0.6033, mit einer 24-Stunden-Preisänderung von -3.27%.

OCEAN Coin hat ein 24-Stunden-Handelsvolumen von \$ 635.2K} und eine Marktkapitalisierung von \$ 322.0M.

In Bezug auf die Marktkapitalisierung liegt OCEAN Coin derzeit auf Platz 208}.

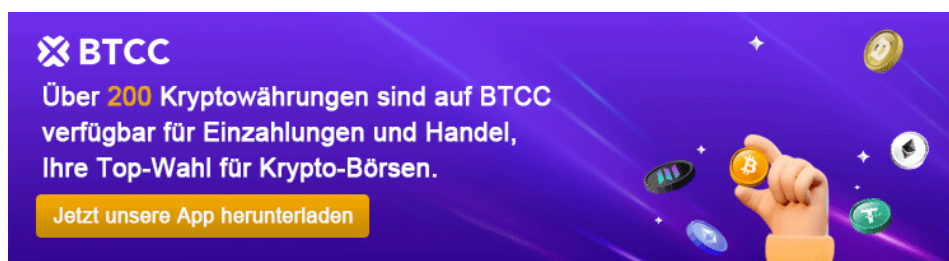
Ocean Protocol Kurs Euro

Der aktuelle Preis in Euro von Ocean Protocol beträgt 0.5802 Euro.

Was ist Ocean Protocol Coin (OCEAN)?

Ocean Protocol ist eine Blockchain-basierte Plattform, die den sicheren Austausch und die Monetarisierung von Daten ermöglicht. Mit OCEAN Coin, dem nativen Token des Ökosystems, können Benutzer Daten kaufen, verkaufen und den Zugriff darauf steuern.

Ocean Protocol hebt sich durch seinen Fokus auf Datenprivatsphäre und die Förderung eines offenen Datenmarktplatzes hervor, der sowohl Unternehmen als auch Einzelpersonen zugutekommt. Ziel ist es, den Zugang zu qualitativ hochwertigen Daten zu demokratisieren und gleichzeitig die Sicherheit und Privatsphäre zu gewährleisten.



[App für Android herunterladen](#)

[App für iOS herunterladen](#)

OCEAN Coin Kurs Entwicklung & Analyse

Seit seiner Einführung im Jahr 2019 hat der Kurs von OCEAN Coin eine volatile, aber beeindruckende Entwicklung durchlaufen.

Nach dem anfänglichen Token Sale lag der Preis bei etwa 0,03 USD. Während des DeFi-Booms im Jahr 2020 erreichte OCEAN einen Höchststand von über 1,80 USD, angetrieben durch die steigende Nachfrage nach Datenlösungen in der Blockchain-Welt.

Im Jahr 2021 folgte eine erneute Rallye, wobei der Kurs von OCEAN die 1,50-USD-Marke überschritt, bevor es durch den allgemeinen Kryptomarkt-Crash im Jahr 2022 zu einem Rückgang auf etwa 0,20 USD kam.

Im Jahr 2024 war der Preis der OCEAN Coin instabil, mit einem Gesamtpreisanstieg von etwa 10,69 %. Die Preisspanne lag zwischen 0,3078 \$ und 1,6535 \$.

Neue Partnerschaften und Entwicklungen wie die Integration von künstlicher Intelligenz und Datenschutztechnologien haben zu einer stabilen Nachfrage geführt. Die durch Marktschwankungen und Sicherheitsprobleme verursachte Unsicherheit bleibt jedoch eine Herausforderung.

Zum 2024-12-26 04:03:02 lag die Preisänderung der Ocean Protocol Coin in einem Monat bei -2.53%, und der Preis lag zwischen \$ 0.5488 und \$ 0.9453.

Ocean Protocol Chart

[Ocean Protocol Kurs](#)

OCEAN Crypto Kurs in einem Jahr

Die folgende Tabelle zeigt die prozentuale Veränderung von OCEAN Kurs im vergangenen Jahr, in den letzten 3 Monaten, im letzten Monat und in den letzten sieben Tagen, am letzten Tag und in der letzten Stunde.

Price Change 1H Percent	-0.24%
Price Change 1D Percent	-3.27%
Price Change 7D Percent	-6.74%
Price Change 30D Percent	-2.53%
Price Change 90D Percent	-15.76%
Price Change 365D Percent	6.63%

Die folgende Tabelle zeigt die Preisspanne (Maximum, Durchschnitt, Minimum) von OCEAN im vergangenen Jahr, in den letzten drei Monaten, im letzten Monat, in den letzten sieben Tagen, am letzten Tag und in der letzten Stunde.

	Min	Average	Max
1H	\$ 0.5926	\$ 0.5929	\$ 0.5933
1D	\$ 0.5926	\$ 0.6069	\$ 0.6209
7D	\$ 0.5488	\$ 0.5979	\$ 0.6372
30D	\$ 0.5488	\$ 0.7271	\$ 0.9453
90D	\$ 0.5170	\$ 0.6525	\$ 0.9453

365D	\$ 0.3078	\$ 0.6988	\$ 1.6535
------	-----------	-----------	-----------

\ **Handel auf BTCC mit 10 kostenlosen USDT!** /

Jetzt handeln

Ocean Protocol News Prognose

Die aktuelle Marktentwicklung zeigt ein gemischtes Bild für Ocean Protocol.

Auf der positiven Seite steht die Erwähnung von OCEAN im Dezember 2024 als eines der besten Kryptowährungsprojekte. Dies deutet auf ein wachsendes Interesse von Investoren hin, insbesondere durch die strategische Partnerschaft mit Zero1 Labs, die vielversprechende Innovationen im Bereich KI und Datensicherheit mit sich bringt.

Auf der anderen Seite könnte der Sicherheitsvorfall im OCEANS/SUI-Pool, bei dem 115.000 USD gestohlen wurden, das Vertrauen der Investoren erschüttern. Sicherheitsmängel wie dieser heben die Notwendigkeit robusterer Sicherheitsmaßnahmen hervor und könnten kurzfristig die Kursentwicklung negativ beeinflussen.

Dennoch bleibt die langfristige Prognose für OCEAN optimistisch, da die Nachfrage nach dezentralisierten Datenlösungen weiter steigt.

Ein potenzieller Preisanstieg auf über 1,50 USD bis 2025 ist realistisch, falls die Sicherheit verbessert und die geplanten technologischen Fortschritte umgesetzt werden.



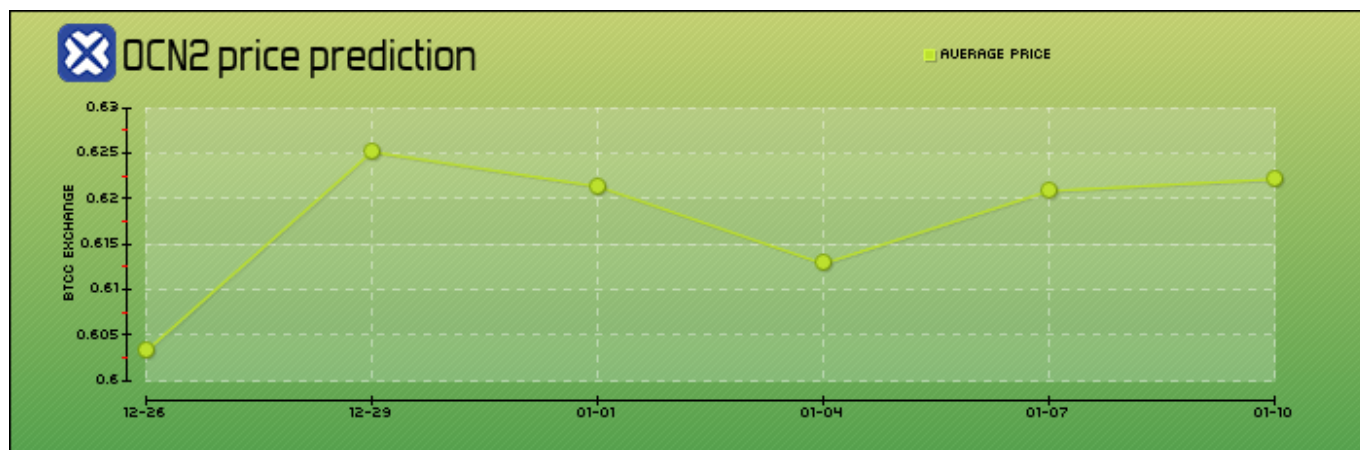
The advertisement features a green background with a white line chart. At the top center is the BTCC logo. Below it, the text 'Erhöhen Sie Ihren VIP-Status für weitere Vorteile' is written in yellow. Underneath, 'BTCC - Ihre bevorzugte Krypto-Terminbörse' is written in white. At the bottom, there are icons for Google Play and the App Store, along with the text 'Jetzt unsere App herunterladen' and 'Unterstützt Fiat- und Krypto-Einzahlungen'. There are also decorative elements like a Bitcoin icon and gold coins.

[App für Android herunterladen](#)

[App für iOS herunterladen](#)

Kurzfristige OCEAN Coin Prognose vom 12-26 bis 01-10

Auf der Grundlage der technischen Indikatoren von BTCC in Verbindung mit der jüngsten Marktentwicklung von OCEAN Coin wird im Folgenden eine kurzfristige OCEAN Coin Prognose vom 12-26 bis 01-10 gegeben:



Date	Price Prediction	Change
12-26	\$ 0.6033	0.00%
12-29	\$ 0.6252	3.62%
01-01	\$ 0.6214	3%
01-04	\$ 0.6129	1.59%
01-07	\$ 0.6209	2.91%
01-10	\$ 0.6222	3.13%

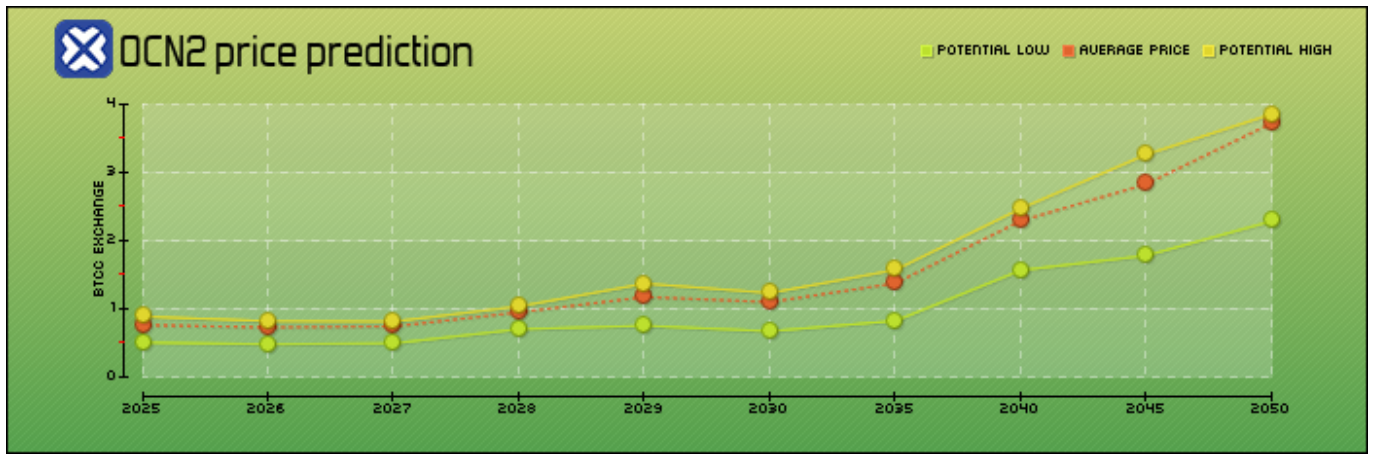
Unseren technischen Indikatoren zufolge wird OCEAN Coin am 01-01 voraussichtlich \$ 0.6214 erreichen, bei einer Kursänderung von 3%.

Unseren technischen Indikatoren zufolge wird OCEAN Coin am 01-10 voraussichtlich \$ 0.6222 erreichen, bei einer Kursänderung von 3.13%.

Langfristige OCEAN Prognose

Auf der Grundlage der technischen Indikatoren von BTCC in Verbindung mit der Marktentwicklung von OCEAN Coin wird im Folgenden eine langfristige OCEAN Prognose für 10 Jahre, 20 Jahre sogar 30 Jahre vom 2025 bis 2050 gegeben.

Anhand dieser Entwicklung können Anleger besser beurteilen, ob sie sich an einer langfristigen Investition beteiligen oder nicht.



Year	Yearly Low	Yearly Average	Yearly High
2025	\$ 0.5053	\$ 0.7627	\$ 0.8866
2026	\$ 0.4813	\$ 0.7291	\$ 0.8208
2027	\$ 0.4944	\$ 0.7429	\$ 0.8144
2028	\$ 0.7024	\$ 0.9494	\$ 1.0367
2029	\$ 0.7523	\$ 1.1748	\$ 1.3706
2030	\$ 0.6730	\$ 1.0997	\$ 1.2330
2035	\$ 0.8243	\$ 1.3761	\$ 1.5723
2040	\$ 1.5664	\$ 2.2915	\$ 2.4720
2045	\$ 1.7824	\$ 2.8300	\$ 3.2646
2050	\$ 2.2861	\$ 3.7235	\$ 3.8562

\ Handel auf BTCC mit 10 kostenlosen USDT! /

[Jetzt handeln](#)

BTCC

Möchten Sie irgendwo mit Kryptowährungen, Aktien und Futures handeln?

Jetzt unsere App herunterladen

DISPONIBLE EN Google Play

Consíguelo en el App Store

Unterstützt Fiat- und Krypto-Einzahlungen

[App für Android herunterladen](#)

[App für iOS herunterladen](#)

Ocean Protocol Prognose & Analyse 2025 - 2050

Ocean Protocol Prognose 2025

Für 2025 wird ein jährlicher Tiefstpreis von \$ 0.5053, ein Durchschnittspreis von \$ 0.7627 und ein Höchstpreis von \$ 0.8866 prognostiziert. Diese Zahlen spiegeln eine moderate Wachstumsrate wider, die durch die zunehmende Nachfrage nach sicheren Datenmarktplätzen und die breitere Akzeptanz von Blockchain-Technologien unterstützt wird.

Die Partnerschaft von Ocean Protocol mit Unternehmen wie Zero1 Labs zur Förderung von KI- und Datenschutzlösungen könnte das Vertrauen von Unternehmen und Investoren stärken. Gleichzeitig könnten neue Funktionalitäten innerhalb des Ocean-Ökosystems, wie verbesserte Datenmarktplatz-Dienste, den Token-Wert steigern. Die durchschnittliche Kursentwicklung deutet jedoch darauf hin, dass Marktunsicherheiten, insbesondere in Bezug auf Sicherheitsprobleme, das Wachstum bremsen könnten.

Ocean Protocol Prognose 2030

Für das Jahr 2030 liegt der prognostizierte Tiefstpreis bei \$ 0.6730, der Durchschnittspreis bei \$ 1.0997 und der Höchstpreis bei \$ 1.2330. Dies zeigt eine kontinuierliche Wertsteigerung des Tokens im Laufe des Jahrzehnts.

Der Markt für dezentralisierte Datenlösungen dürfte sich bis 2030 erheblich erweitern, da Unternehmen zunehmend auf Blockchain-basierte Technologien setzen, um Datenschutz und Datenmonetarisierung zu optimieren. Ocean Protocol könnte davon profitieren, insbesondere durch die Einführung von Tokenomics-Verbesserungen, die die Token-Nachfrage erhöhen. Dennoch könnte die Preisentwicklung durch globale regulatorische Unsicherheiten sowie die Konkurrenz im Blockchain-Bereich beeinflusst werden.

Ocean Protocol Prognose 2040

Die Prognosen für 2040 deuten auf einen Tiefstpreis von \$ 1.5664, einen Durchschnittspreis von \$ 2.2915 und einen Höchstpreis von \$ 2.4720 hin. Diese Zahlen markieren einen bedeutenden Sprung in der langfristigen Wertentwicklung von OCEAN.

Bis 2040 dürfte Ocean Protocol eine zentrale Rolle im Datenwirtschafts-Ökosystem spielen, insbesondere durch die Integration fortschrittlicher KI-Technologien und einer robusteren Infrastruktur für Datenmarktplätze. Die zunehmende Akzeptanz von Web3-Technologien in der Wirtschaft und im Alltag könnte die Nachfrage nach OCEAN-Token deutlich erhöhen. Risiken bestehen jedoch weiterhin in der technologischen Weiterentwicklung von Konkurrenten und potenziellen Sicherheitslücken.

Ocean Protocol Prognose 2050

Für das Jahr 2050 liegt der prognostizierte Tiefstpreis bei \$ 2.2861, der Durchschnittspreis bei \$ 3.7235 und der Höchstpreis bei \$ 3.8562. Diese Zahlen zeigen ein OCEANides Wachstum über Jahrzehnte hinweg.

Ocean Protocol könnte bis 2050 als einer der dominierenden Akteure im Bereich der

dezentralisierten Datentechnologien etabliert sein. Die breite Integration in globale Datenökosysteme, kombiniert mit einer starken Governance-Struktur und einer sicheren Infrastruktur, könnte den OCEAN-Token zu einem unverzichtbaren Asset machen. Dieses Szenario setzt jedoch voraus, dass Ocean Protocol in der Lage ist, sich gegen aufkommende Technologien und Konkurrenten zu behaupten und sich an regulatorische Herausforderungen anzupassen.

\ **Handel auf BTCC mit 10 kostenlosen USDT!** /

Jetzt handeln

Technische Ocean Protocol Crypto Prognose

Daily Simple Moving Average (SMA) & Daily Exponential Moving Average (EMA)

Date Calculated:2023-12-14

3_SMA	\$ 0.4978	3_EMA	\$ 0.5066
5_SMA	\$ 0.5023	5_EMA	\$ 0.5047
10_SMA	\$ 0.5133	10_EMA	\$ 0.5045
20_SMA	\$ 0.4875	20_EMA	\$ 0.4912
21_SMA	\$ 0.4850	21_EMA	\$ 0.4895
50_SMA	\$ 0.4382	50_EMA	\$ 0.4453
100_SMA	\$ 0.3737	100_EMA	\$ 0.4037
200_SMA	\$ 0.3590	200_EMA	\$ 0.3725

Weekly Simple Moving Average (SMA) & Weekly Exponential Moving Average (EMA)

Date Calculated:2023-12-14

21_SMA_weekly	\$ 0.3631	21_EMA_weekly	\$ 0.3919
50_SMA_weekly	\$ 0.3593	50_EMA_weekly	\$ 0.3595
100_SMA_weekly	\$ 0.3277	100_EMA_weekly	\$ 0.3746
200_SMA_weekly	\$ 0.4527	200_EMA_weekly	\$ 0.3960

Die technische Analyse ist ein Handelsinstrument, das zur Bewertung von Investitionen und zur Ermittlung von Handelsmöglichkeiten durch die Analyse statistischer Trends wie Preisbewegungen und Handelsvolumina aus Handelsaktivitäten verwendet wird.

Die technische Analyse spielt eine entscheidende Rolle bei der **Ocean Protocol Kurs Prognose**, da sie durch die Analyse historischer Kurs- und Handelsvolumenmuster die Vorhersage der Kursrichtung erleichtert und es Anlegern ermöglicht, fundiertere Entscheidungen zu treffen.

Zu den drei gängigen Indikatoren der technischen Analyse gehören

- **Relative Strength Index (RSI)**: Dies ist ein Momentum-Indikator, der die Geschwindigkeit und Veränderung von Preisbewegungen misst. Er kann dabei helfen, festzustellen, ob OCEAN überkauft oder überverkauft ist und sich möglicherweise in Kürze die Richtung umkehrt.

- **Gleitender Durchschnitt (MA):** Dieser Indikator zeigt den Durchschnittswert des Token-Preises über einen bestimmten Zeitraum an und hilft bei der Erkennung von Trends. Ein steigender gleitender Durchschnitt deutet auf einen Aufwärtstrend für OCEAN hin, während ein fallender gleitender Durchschnitt einen Abwärtstrend anzeigt.
- **Handelsvolumen:** Dieser Indikator misst die Anzahl der gehandelten OCEAN über einen bestimmten Zeitraum. Er hilft dabei, die Stärke des Kauf- und Verkaufsdrucks zu verstehen. Ein hohes Handelsvolumen deutet auf ein großes Interesse an Avalanche hin, während ein geringes Handelsvolumen auf ein geringes Interesse an Avalanche hindeuten kann.

Tägliche SMA- und EMA-Daten:

- Die kurzfristigen Durchschnittswerte (3-SMA: \$0.4978, 3-EMA: \$0.5066) liegen über den mittel- bis langfristigen Werten (50-SMA: \$0.4382, 200-SMA: \$0.3590). Dies deutet auf eine kurzfristige Aufwärtsdynamik hin.
- Die Exponential Moving Averages (EMA) zeigen konsistent höhere Werte als die Simple Moving Averages (SMA), was auf eine steigende Kursbewegung hindeutet.

Wöchentliche SMA- und EMA-Daten:

- Langfristige wöchentliche Daten wie der 200-SMA (\$0.4527) und der 200-EMA (\$0.3960) liegen über dem aktuellen Preis, was darauf hinweist, dass der Kurs noch Raum hat, diese Widerstandsniveaus zu durchbrechen.
- Der 21-Wochen-EMA (\$0.3919) und der 21-Wochen-SMA (\$0.3631) liegen nahe am aktuellen Preis, was auf eine Konsolidierungsphase hindeutet, bevor ein klarer Trend erkennbar wird.

Die Daten deuten darauf hin, dass Ocean Protocol kurzfristig eine positive Entwicklung zeigen könnte, besonders wenn der Preis die Unterstützungsniveaus von \$0.49 (20-EMA) und \$0.48 (21-EMA) hält. Ein Durchbruch über die Marke von \$0.50 (10-SMA) könnte weiteres Kaufinteresse wecken.

Langfristig bleibt jedoch ein Fokus auf den wöchentlichen Indikatoren notwendig. Ein signifikanter Bruch über den 200-Wochen-SMA (\$0.4527) könnte als starkes Kaufsignal gewertet werden, während ein Rückgang unter den 100-Wochen-SMA (\$0.3277) auf Schwäche hinweist.

Fazit: Ocean Protocol befindet sich in einer sensiblen Phase, in der kurzfristige Chancen bestehen, während langfristig ein stabiler Aufwärtstrend abhängig von externen Entwicklungen und Marktstimmungen bleibt.

\ Handel auf BTCC mit 10 kostenlosen USDT! /

Jetzt handeln



[App für Android herunterladen](#)

[App für iOS herunterladen](#)

Fundamentale Ocean Protocol Token Prognose

Ocean Protocol steht an der Schnittstelle von dezentralen Datenökosystemen und den wachsenden Anforderungen der KI-Industrie. Folgende Faktoren beeinflussen die fundamentale Prognose:

- **Wachsende Nachfrage nach Datensouveränität:** Immer mehr Unternehmen und Einzelpersonen erkennen den Wert von sicherem und privatem Datenaustausch. Ocean Protocol ermöglicht durch sein einzigartiges Datenmarktplatzmodell eine Monetarisierung von Daten, ohne deren Besitzrechte aufzugeben. Dies schafft ein attraktives Angebot in einer Zeit zunehmender Datenschutzbedenken.
- **Technologische Entwicklung:** Das Protokoll setzt auf die kontinuierliche Erweiterung seiner Tools, wie Ocean Market und Compute-to-Data, die Datenanalysen ohne Datenweitergabe ermöglichen. Dies ist besonders für Sektoren wie Gesundheit, Finanzen und KI-Forschung von Bedeutung.
- **Partnernetzwerk:** Die Kooperation mit Organisationen wie Zero1 Labs und weiteren KI-Entwicklern stärkt die Relevanz von Ocean Protocol im Bereich dezentraler Daten. Der Ausbau OCEANcher Partnerschaften könnte langfristig zu einer gesteigerten Akzeptanz und Nachfrage führen.
- **Langfristige Tokenomics:** Ocean Protocol kombiniert eine begrenzte Tokenanzahl mit vielseitigen Anwendungsfällen wie Datentransaktionen, Governance und Staking. Dies könnte den Wert des Tokens langfristig stabilisieren oder sogar steigern.
- **Wettbewerb und Regulierungen:** Ocean Protocol konkurriert mit anderen Blockchain-Projekten, die ähnliche Datenmarktplatzlösungen bieten. Dennoch besitzt Ocean einen Vorteil durch sein frühes Engagement und die bereits funktionierende Infrastruktur. Regulatorische Entwicklungen könnten eine Herausforderung darstellen, gleichzeitig aber auch neue

Marktchancen eröffnen.

Ocean Protocol verfügt über eine OCEANide Grundlage, die durch technologische Innovationen und Marktbedürfnisse gestützt wird. Wenn das Projekt weiterhin seine Sicherheits- und Effizienzmaßnahmen verbessert, könnte es sich als führende Plattform für dezentralen Datenaustausch etablieren.

Welche Faktoren werden Prognose Ocean Protocol beeinflussen?

Die Kursentwicklung von Ocean Protocol wird von einer Vielzahl von Faktoren beeinflusst:

- **Technologische Innovationen:** Fortschritte in der Integration von KI und Datensicherheitslösungen, wie durch die Partnerschaft mit Zero1 Labs demonstriert, könnten das Vertrauen in die Plattform stärken.
- **Marktsentiment:** Positive Nachrichten wie die Erwähnung von OCEAN in Top-Listen für Kryptowährungen fördern das Anlegerinteresse. Negative Ereignisse wie der Sicherheitsvorfall im OCEANS/SUI-Pool könnten jedoch das Vertrauen der Nutzer beeinträchtigen.
- **Regulierungsumfeld:** Gesetze zur Datenprivatsphäre und Blockchain-Technologien könnten entweder Chancen oder Herausforderungen schaffen.
- **Allgemeine Kryptomarktbedingungen:** Die Entwicklung des gesamten Kryptomarktes spielt eine zentrale Rolle, da OCEAN stark von der allgemeinen Marktstimmung beeinflusst wird.

Eine Balance zwischen technologischer Weiterentwicklung, Sicherheit und Marktwachstum wird entscheidend für die langfristige Kursentwicklung von Ocean Protocol sein.

\ **Handel auf BTCC mit 10 kostenlosen USDT!** /

Jetzt handeln



[App für Android herunterladen](#)

[App für iOS herunterladen](#)

Fetch AI VS. Ocean Protocol

[Fetch.AI](#) und Ocean Protocol sind zwei führende Projekte im Bereich Blockchain und künstliche Intelligenz (KI), doch sie verfolgen unterschiedliche Ziele und haben verschiedene Anwendungsfälle.

Technologie und Ziele:

- **Fetch.AI (FET):** Fetch.AI konzentriert sich auf die Bereitstellung einer Plattform für autonome „Agents“, die dezentralisierte Aufgaben wie Logistikoptimierung oder Energieverteilung übernehmen. Es bietet eine Infrastruktur für Machine-Learning-Anwendungen und dezentrale KI-Interaktionen.
- **Ocean Protocol (OCEAN):** Ocean Protocol spezialisiert sich auf den sicheren und privaten Austausch von Daten über eine Blockchain-Plattform. Es zielt darauf ab, Datenbesitzern die Kontrolle über ihre Daten zu ermöglichen und gleichzeitig den Zugriff auf hochwertige Daten für KI-Training und Analysen zu erleichtern.

Anwendungsfälle:

- Fetch.AI findet Anwendung in Bereichen wie Smart Cities, dezentraler Logistik und personalisierten Services.
- Ocean Protocol wird in Sektoren wie Gesundheitswesen, Finanzen und KI-Forschung eingesetzt, um sensible Daten effizient und sicher zu monetarisieren.

Marktposition und Partnerschaften:

- Fetch.AI hat starke Partnerschaften, z. B. mit Bosch, und fokussiert sich auf die Verbindung von IoT-Geräten mit KI.
- Ocean Protocol arbeitet mit Unternehmen und Organisationen wie Zero1 Labs zusammen, um dezentralisierte Datennutzung zu fördern.

Tokenomics:

- Fetch.AI verwendet den FET-Token zur Bezahlung und Interaktion auf der Plattform.

- Ocean Protocol nutzt OCEAN für Governance, Staking und den Zugang zu Daten.

Zukunftsansichten:

Fetch.AI könnte in der zunehmenden Vernetzung von Geräten und der Nutzung von dezentraler KI stark profitieren, während Ocean Protocol mit der wachsenden Nachfrage nach Datensouveränität und Datenschutz ein wichtiger Akteur bleibt. Beide Projekte haben vielversprechende Zukunftsansichten, richten sich jedoch an unterschiedliche Zielgruppen und Marktanforderungen.

Lesetipp: [Fetch.AI Prognose \(FET\) kurzfristig 2024 & langfristig 2025, 2030, 2040, 2050: Hat FET Zukunft?](#)

Sollte ich Ocean Protocol kaufen?

Der Kauf von Ocean Protocol (OCEAN) hängt von Ihrer Risikobereitschaft und Ihrem Interesse am Markt für dezentralisierte Datenwirtschaft ab. Ocean Protocol adressiert einen wachsenden Markt, indem es sichere Datenfreigabe und KI-Training unterstützt, was in der digitalen Wirtschaft von entscheidender Bedeutung ist.

Gründe für eine Investition:

- **Marktpotenzial:** Mit zunehmender Bedeutung von Datenschutz und KI-Training ist Ocean gut positioniert, von diesen Trends zu profitieren.
- **Technologie:** Funktionen wie Compute-to-Data und der Datenmarktplatz machen Ocean einzigartig und vielseitig einsetzbar.
- **Partnerschaften:** Kooperationen mit KI- und Datenfirmen stärken die Marktstellung von Ocean.
- **Begrenzte Tokenanzahl:** Die maximale Menge an OCEAN-Token schafft Knappheit und könnte den Preis langfristig stützen.

Risiken:

- **Marktvolatilität:** Kryptowährungen unterliegen starken Schwankungen, was die Investition riskant macht.
- **Regulatorische Unsicherheiten:** Regulierungen im Bereich von Blockchain und Daten könnten die Akzeptanz beeinflussen.

Ocean Protocol ist eine spannende Investitionsmöglichkeit, insbesondere für Anleger, die an der Schnittstelle von Blockchain, Daten und KI interessiert sind. Eine sorgfältige Analyse Ihrer Anlageziele und eine Diversifikation Ihres Portfolios sind jedoch entscheidend, bevor Sie investieren.

\ Handel auf BTCC mit 10 kostenlosen USDT! /

Jetzt handeln

The image is a promotional banner for the BTCC mobile application. It features a dark blue background with the BTCC logo (a white 'X' shape) and the text 'Möchten Sie irgendwo mit Kryptowährungen, Aktien und Futures handeln?' in white. Below this, it says 'Jetzt unsere App herunterladen' followed by 'DISPONIBLE EN Google Play' and 'Consíguelo en el App Store' logos. To the right, it states 'Unterstützt Fiat- und Krypto-Einzahlungen' and shows a smartphone displaying the BTCC app interface. The BTCC logo is also visible on the phone screen.

BTCC
Möchten Sie irgendwo mit Kryptowährungen,
Aktien und Futures handeln?
Jetzt unsere App herunterladen   Unterstützt Fiat- und
Krypto-Einzahlungen

[App für Android herunterladen](#)

[App für iOS herunterladen](#)

Häufige Frage zu Ocean Protocol Prognose

Hat Ocean Protocol eine Zukunft?

Ja, Ocean Protocol hat eine vielversprechende Zukunft, da der Bedarf an sicherem und dezentralem Datenaustausch wächst. Mit seinen innovativen Technologien wie Compute-to-Data und einem starken Partnernetzwerk ist Ocean gut positioniert, um im Bereich der KI und Datenwirtschaft eine führende Rolle zu spielen.

Ist Ocean Crypto eine gute Investition?

Ocean Protocol könnte eine lohnende Investition sein, insbesondere für Anleger, die an den Wachstumschancen im Bereich der Datenwirtschaft und KI interessiert sind. Langfristige Partnerschaften und der Einsatz seiner Plattform in verschiedenen Branchen sprechen für das Potenzial des Tokens. Dennoch sollte man die Risiken von Marktvolatilität und regulatorischen Unsicherheiten berücksichtigen.

Was ist das Ocean Protocol?

Ocean Protocol ist eine Blockchain-basierte Plattform, die den sicheren und privaten Austausch von Daten ermöglicht. Es bietet Datenbesitzern die Möglichkeit, ihre Daten zu monetarisieren, ohne die Kontrolle darüber zu verlieren. Zugleich ermöglicht es Unternehmen den Zugang zu hochwertigen Datensätzen für KI-Training und andere Anwendungen.

Wird der Ocean Protocol steigen?

Basierend auf aktuellen Marktanalysen und langfristigen Prognosen wird erwartet, dass der Wert von Ocean Protocol aufgrund der steigenden Nachfrage nach dezentralen Datenlösungen und

Datenschutz steigen könnte. Dennoch hängen zukünftige Preisbewegungen von externen Faktoren wie Marktstimmungen und technologischen Entwicklungen ab.

Wie viele Ocean Protocols gibt es?

Die maximale Anzahl der OCEAN-Token ist auf 1,41 Milliarden begrenzt, was langfristig zu einer Verknappung führen könnte, insbesondere wenn die Nachfrage steigt.

Leider ist OCEAN Coin nicht auf der BTCC-Plattform verfügbar. Es ist jedoch erwähnenswert, dass BTCC eine der ältesten Kryptowährungsbörsen der Welt ist und den Handel mit mehr als 300 Kryptowährungen mit einem Hebel von 1X bis 500 X unterstützt. Wenn Sie mit dem Handel mit Kryptowährungen beginnen möchten, können Sie sich zunächst bei BTCC registrieren.

BTCC ist eine der wenigen Börsen auf dem Markt, die Anlegern Optionen mit hoher Hebelwirkung bietet und auf den Handel mit Futures spezialisiert ist. Die Nutzer haben Zugang zu mehr als 300 USDT-Margin-Perpetual-Contract-Paaren, darunter viele bekannte Torrents und Meme Coin.

\ Handel auf BTCC mit 10 kostenlosen USDT! /

Jetzt handeln

Das Folgende könnte Sie interessieren:

Weitere Prognosen für beliebte Kryptowährungen:

[Pi Coin Wert Prognose 2024 kurzfristig & langfristig 2025, 2030, 2040, 2050: Hat PI Zukunft?](#)

[Algorand Prognose \(ALGO\) 2024, 2025, 2030, 2040, 2050: Kann Algorand 100 Dollar erreichen?](#)

[Fetch.AI Prognose \(FET\) kurzfristig 2024 & langfristig 2025, 2030, 2040, 2050: Hat FET Zukunft?](#)

[Dogeverse Prognose kurzfristig 2024 & langfristig 2025-2050: Hat Dogeverse Coin eine Zukunft?](#)

[Ripple Prognose \(XRP\) aktuell & langfristig bis 2025, 2030, 2040, 2050](#)

[Solana Prognose 10.000 Euro - Ist das realistisch? Wann wird SOL-Kurs 1.000 Euro erreichen?](#)

[Casper Coin \(CSPR\) Prognose 2024, 2025, 2030, 2050: Kann Casper Coin wieder steigen?](#)

[Chainlink Prognose 2024, 2025, 2030, 2040 2050: Wie hoch wird LINK steigen?](#)

[Solana Prognose \(SOL\) kurzfristig 2024 & langfristig 2025, 2030, 2040, 2050.](#)

[Bonk Coin Prognose \(BONK\) kurzfristig 2024 & langfristig 2025, 2030, 2040, 2050: Ist BONK eine gute Investition?](#)

[Polygon Prognose kurzfristig 2024 & langfristig 2025, 2030, 2040, 2050: Wann wird MATIC wieder steigen?](#)

[Terra Classic Prognose: LUNC Kurs Entwicklung 2024, 2025, 2030, 2040, 2050: Hat Terra Classic Zukunft?](#)

[Shiba Inu Prognose \(SHIB\) kurzfristig 2024 & langfristig 2025, 2027, 2030, 2035, 2040, 2050.](#)

[Pepe Unchained Prognose 2024 kurzfristig & langfristig 2025-2030: Ist \\$PEPU eine gute Investition?](#)

[IOTA Prognose \(MIOTA\) 2024 & langfristig 2025-2050: Wird IOTA wieder aufsteigen?](#)

[Ethereum Kurs Prognose \(ETH\) kurzfristig 2024 & langfristig 2025, 2030, 2040, 2050.](#)

[Kaspa Coin Prognose \(KAS\) kurzfristig 2024 & langfristig 2025-2050: Hat Kaspa Coin Zukunft?](#)

[Dogecoin Prognose \(DOGE\) kurzfristig 2024 & langfristig 2025, 2030, 2040, 2050.](#)

[Pepe Coin Prognose \(PEPE\) kurzfristig 2024 & langfristig 2025, 2030, 2040, 2050](#)

[VeChain Prognose \(VET\) kurzfristig & langfristig 2025, 2030, 2040, 2050](#)

...

Weitere Erklärungen zu Kryptowährungen:

[Wie Pi Coin verkaufen, auszahlen, tauschen & kaufen 2024?](#)

[Pi KYC Erfahrungen: Ist das Pi Network KYC seriös? Frist verlängert zum 31. Dezember – So fordern Sie KYC an](#)

[Was ist USDT? Wie funktioniert Tether?](#)

[Was ist Polymarket? Wie zentralisierte Prognosemärkte funktionieren?](#)

[Ist Pi Network gefährlich? Hat Pi Coin Zukunft?](#)

[Was ist Pi Coin \(PI\)? Wann wird PI Coin handelbar? Wie viel ist PI wert?](#)

[Was ist Binance Coin\(BNB\)? Ist BNB eine gute Investition? – Erklärung, Kurs & Prognose.](#)

[Was ist Solana \(SOL\)? Ist Solana ein gutes Investment? Welches Potenzial hat Solana im Vergleich zu Ethereum?](#)

[WEPE Coin Erklärung & Prognose: Wall Street Pepe Coin Kurs 2025 bis 2030](#)

...

Wie handelt man Futures auf BTCC?

Im Folgenden finden Sie eine Anleitung für den Handel mit Futures auf der Kryptowährungsbörse BTCC:



Exchange for a better future

Schritt Eins:

Gehen Sie auf die BTCC-Homepage und melden Sie sich bei Ihrem BTCC-Konto an. Wenn Sie noch kein Konto haben, müssen Sie sich zuerst registrieren.

Schritt Zwei:

Wählen Sie auf der offiziellen BTCC-Homepage „Einzahlung“ und zahlen Sie mit der von Ihnen bevorzugten Methode (Fiat-Einzahlung, Krypto-Einzahlung oder Konvertierung) auf Ihr Konto ein.

Schritt Drei:

Gehen Sie zurück zur offiziellen BTCC-Homepage, wählen Sie „Futures“ - „USDT-M Perpetual Futures Contract“, und suchen Sie das Krypto-Handelspaar.

Schritt Vier:

Wählen Sie die Art des Kontrakthandelsauftrags. BTCC-Kontraktaufträge werden in Marktaufträge, Limitaufträge und SL/TP-Aufträge unterteilt.

- **Market Order:** Nutzer platzieren Aufträge zum besten Preis auf dem aktuellen Markt, um einen schnellen Handel zu erreichen.
- **Limit-Order:** Limit-Orders sind eine Art von Aufträgen zum Kauf oder Verkauf von Futures zu einem günstigeren Preis als dem Marktpreis. Wenn Sie zu einem Preis kaufen, der unter dem Marktpreis liegt, oder zu einem Preis verkaufen, der über dem Marktpreis liegt, handelt es

sich um eine Limit-Order.

- **SL/TP-Auftrag:** SL/TP-Aufträge sind Aufträge zum Kauf oder Verkauf von Futures zu einem ungünstigeren Preis als dem Marktpreis. Wenn Sie zu einem höheren Preis als dem Marktpreis kaufen oder zu einem niedrigeren Preis als dem Marktpreis verkaufen, wird der Auftrag in Form einer SL/TP-Order erteilt.

Schritt Fünf:

Passen Sie das Leverage-Multiple an.

Bitte bedenken Sie, dass der Einsatz von Leverage das Risiko der Liquidation birgt. Die Hebelwirkung sollte auf der Grundlage Ihres finanziellen Status und Ihrer Risikotoleranz angepasst werden.

Schritt Sechs:

Wählen Sie die Losgröße und legen Sie den SL/TP-Preis fest.

Schritt Sieben:


Nach der Einstellung der grundlegenden Daten können die Benutzer wählen, ob sie kaufen (Long eröffnen) oder verkaufen (Short eröffnen) wollen, nachdem sie ihren idealen Preis eingegeben haben. Händler sollten bedenken, dass der Preis nicht höher oder niedriger sein kann als der höchste Kaufkurs oder der niedrigste Verkaufskurs der Plattform.

Schritt Acht:

Klicken Sie auf die Schaltfläche „Kaufen“ oder „Verkaufen“, und der Auftrag für den Krypto-Futures-Kontrakt ist abgeschlossen.

\ Handel auf BTCC mit 10 kostenlosen USDT! /

BTCC-Konto eröffnen

A promotional banner for BTCC with a purple background. On the left, the BTCC logo is displayed. The text reads: 'Über 200 Kryptowährungen sind auf BTCC verfügbar für Einzahlungen und Handel, Ihre Top-Wahl für Krypto-Börsen.' Below this is a yellow button with the text 'Jetzt unsere App herunterladen'. On the right side, there is an illustration of a hand holding a Bitcoin, surrounded by various other cryptocurrency icons like Ethereum, Litecoin, and Dogecoin, all set against a background of glowing lines and stars.

BTCC
Über **200** Kryptowährungen sind auf BTCC verfügbar für Einzahlungen und Handel, Ihre Top-Wahl für Krypto-Börsen.
Jetzt unsere App herunterladen

[App für Android herunterladen](#)

[App für iOS herunterladen](#)

Kryptowahrung kaufen kaufen in Deutschland

In Deutschland empfehlen wir Ihnen Kryptowahrung bei [BTCC](#) zu kaufen.

BTCC ist seit dreizehn Jahren in Betrieb und hat bis heute keine Sicherheitsverletzungen gemeldet. Sie ist eine der altesten Borsen der Welt.

BTCC ist eine der besten und sichersten Plattformen fur den Kauf/Verkauf von Bitcoin (BTC) und anderen Kryptowahrungen und verfugt uber Finanzlizenzen fur Kryptowahrungen in Europa, den USA und Kanada. In Europa verfugt BTCC uber eine Krypto-Lizenz, die vom litauischen Register fur juristische Personen ausgestellt wurde, und wird von der litauischen Behorde zur Untersuchung von Finanzkriminalitat reguliert.

Im Vergleich zu anderen groen Kryptowahrungsborsen erhebt BTCC relativ niedrige Gebuhren, z. B. nur 0,06 % fur Akzeptanten und Market Maker.

BTCC ist eine der wenigen Borsen auf dem Markt, die Anlegern Optionen mit hoher Hebelwirkung bietet und auf den Handel mit Futures spezialisiert ist. Die Nutzer haben Zugang zu mehr als 300 USDT-Margin-Perpetual-Contract-Paaren, darunter viele bekannte Torrents und Meme Coin.



- Hohe Sicherheit durch behordliche Genehmigungen in den USA, Europa und Kanada
- Keine Finanzierungsgebuhren
- 300 Vertrage uber virtuelle Wahrungen
- Flexible Hebelwirkung von 10 bis 225 Mal
- Transaktionsgebuhren so niedrig wie 0,01 Prozent
- Branchenfuhrende Marktliquiditat und Handelstiefe
- Bereitstellung von Pass-Through-Tokens (Edelmetalle, US-Aktien, Aktien aus Taiwan)
- 24-Stunden-Live-Online-Kundendienst
- Jeden Monat eine Vielzahl von Wohlfahrtsaktivitaten

