

Einzahlen und Prämien verdienen



Melden Sie sich an und zahlen Sie ein, um bis zu **10.055 USDT** an Boni zu erhalten. Exklusiv nur für Neubenutzer.

Jetzt holen

[PDF Database Document] - BTCC Cryptocurrency Exchange

<https://www.btcc.com/de-DE/academy/research-analysis/pepe-coin-prognose>

Pepe Coin Prognose 2024-2050: Kann PEPE 1 Cent erreichen?



Auf dem jüngsten Kryptowährungsmarkt haben es aufkommende Meme Coins oft geschafft, Begeisterung und Aufmerksamkeit bei den Anlegern zu erzeugen. Einer von ihnen, Pepe Coin (\$PEPE), hat seit seiner Einführung im Jahr 2023 schnell breite Anerkennung gefunden.

Pepe Coin ist ein auf der Popkultur basierender MemeCoin. Seine Preisvolatilität hat bei den Anlegern große Neugier auf künftige Bewegungen geweckt, und Vorhersagen über Pepe Coin sind immer wieder zu einem heißen Diskussionsthema geworden.

Lohnt es sich, Pepe Coin jetzt zu kaufen? Wird Pepe Coin explodieren? Kann Pepe Coin einen Cent erreichen?

In diesem Artikel über die Pepe Coin Prognose gehen wir auf das zukünftige Wachstumspotenzial von Pepe Coin ein und erläutern, was Experten über die kurzfristigen und langfristigen Trends denken.

BTCC bietet unbefristete PEPE/USDT-Kontrakte mit bis zu 20-facher Hebelwirkung an.

Klicken Sie auf die Schaltfläche unten, um jetzt zu handeln!

[Jetzt Pepe Coin kaufen](#)

Neue Benutzer können 10 USDT Bonus erhalten!

BTCC
Über **200** Kryptowährungen sind auf BTCC verfügbar für Einzahlungen und Handel, Ihre Top-Wahl für Krypto-Börsen.
[Jetzt unsere App herunterladen](#)

[App für Android herunterladen](#)

[App für iOS herunterladen](#)


Pepe Coin Kurs

Pepe Meme Coin Kurs und Marktleistung aktuell

ABOUT PEPE



PEPE (Pepe Coin)
Website: <https://www.pepe.vip/>
ATH: \$0.000017173800
Rank: 25
24HP: \$0.000011367977 / 24LP: \$0.000010476087

	
Cryptocurrency	Pepe Coin
Token	PEPE
Price	\$ 0.000011181985 ▲ 3.76%
Rank	25
Market Cap	\$ 4.7B
24H Trading Volume	\$ 1.3B
All-time High	\$ 0.000017173800
All-time Low	\$ 0.000000000011
24 High	\$ 0.000011367977
24 Low	\$ 0.000010476087
Cycle High	\$ 0.000011927500 / 2024-09-29 02:50:00
Cycle Low	\$ 0.000005909900 / 2024-08-05 11:35:00
Update Time	2024-11-10 00:07:01

Zum Zeitpunkt 2024-11-10 00:07:01 wurde MEW bei \$ 0.000011181985 gehandelt, mit einer Preisänderung von 3.76% in den letzten 24 Stunden.

Die aktuelle Marktkapitalisierung von MEW beträgt \$ 4.7B, womit MEW unter allen Kryptowährungen auf Platz 25 liegt.

Darüber hinaus betrug das Handelsvolumen in den letzten 24 Stunden \$ 1.3B .

Pepe Coin Price Chart

Als Nächstes können Sie sich das Pepe Kurs Chart unten ansehen, um eine bessere Vorstellung vom Pepe Coin Preis zu bekommen:

[Pepe Chart](#)

Pepe Coin Kursverlauf

Bevor wir eine Prognose über den Kurs von Pepe Coin machen, ist es notwendig, folgendes über den Kursverlauf dieser Meme Coin zu wissen: Die vergangene Marktperformance ist eine starke Basis für die Pepe Coin Prognose.

Pepe Coin wurde Mitte April 2023 still eingeführt und am 18. April bei Etherscan registriert. Der Preis stieg schnell an, innerhalb der ersten drei Tage von \$0.00000006036 auf \$0.0000004002 - ein Anstieg von 563 %. Am 30. April stieg der Preis erneut um 214 %, was ein neues Allzeithoch bedeutete, beeinflusst durch Käufe von Walen. Nach dem Binance-Listing am 5. Mai erreichte die Marktkapitalisierung 1,8 Milliarden Dollar, bevor die frühe Gewinnmitnahme den Kurs wieder drückte. Mitte 2023 schwankte der Preis zwischen \$0,0000018 und \$0,0000061.

Ab dem 19. Oktober 2023 stieg Pepe wieder, nachdem das Team 1,6 % des Token-Vorrats verbrannt hatte, und der Preis über \$0,000001 kletterte. Während des Bitcoin-ETF-Hypes blieb der Preis von Pepe stabil zwischen \$0,0000015 und \$0,000001. Ende Februar 2024 übertraf Pepe ein neues ATH von 70.000 \$ und stieg innerhalb von wenigen Tagen um 602 %.

Pepe Coin Kurs-Veränderung in einem Jahr

Price Change 1H Percent	-0.11%
Price Change 1D Percent	3.76%
Price Change 7D Percent	28.37%
Price Change 30D Percent	20.38%
Price Change 90D Percent	43.99%
Price Change 365D Percent	737.52%

Pepe Coin Kurs-Spanne in einem Jahr

	Min	Average	Max
1H	\$ 0.000011065500	\$ 0.000011224934	\$ 0.000011327800
1D	\$ 0.000010476087	\$ 0.000010880356	\$ 0.000011367977
7D	\$ 0.000007748019	\$ 0.000009469730	\$ 0.000011372760
30D	\$ 0.000007748019	\$ 0.000009716284	\$ 0.000011372760
90D	\$ 0.000006410605	\$ 0.000008775247	\$ 0.000011927490
365D	\$ 0.000000873653	\$ 0.000006869199	\$ 0.000017173775

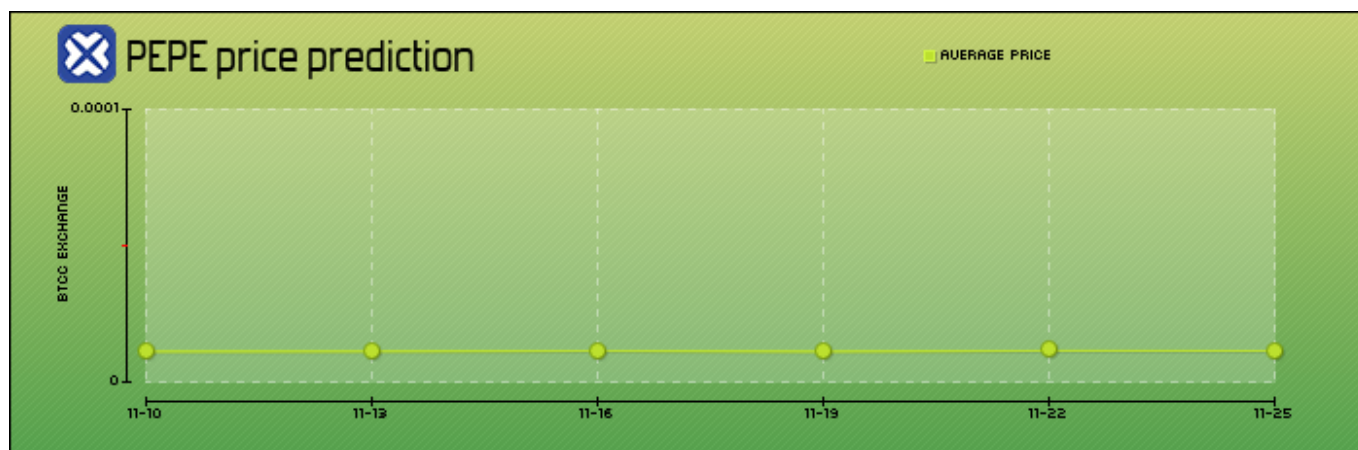


[App für Android herunterladen](#)

[App für iOS herunterladen](#)

Pepe Coin Prognose 2024

Auf der Grundlage der technischen Indikatoren von BTCC in Verbindung mit der jüngsten Marktentwicklung von Pepe Coin wird im Folgenden eine Pepe Coin Prognose aktuell kurzfristig 2024 vom 11-10 bis 11-25 gegeben:



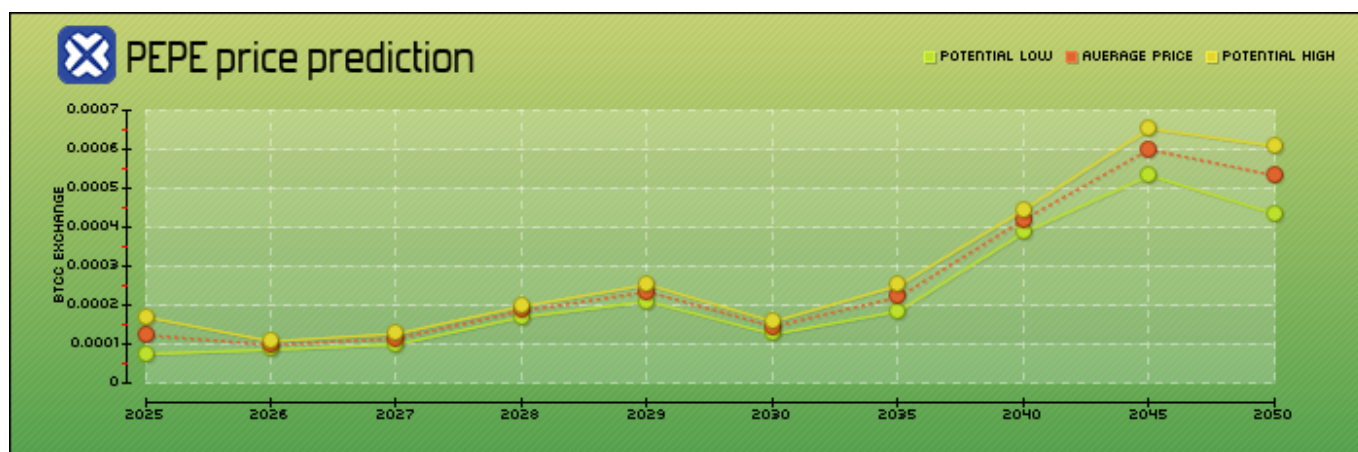
Date	Price Prediction	Change
------	------------------	--------

11-10	\$ 0.000011181985	0.00%
11-13	\$ 0.000011239721	0.52%
11-16	\$ 0.000011410789	2.05%
11-19	\$ 0.000011183817	0.02%
11-22	\$ 0.000011453276	2.43%
11-25	\$ 0.000011423088	2.16%

Pepe Coin Prognose langfristig: 2025-2050

Auf der Grundlage der technischen Indikatoren von BTCC in Verbindung mit der Marktentwicklung von Pepe Coin wird im Folgenden eine langfristige Pepe Coin Kurs Prognose vom 2025 bis 2050 in Tabelle gegeben.

Anhand dieser Entwicklung können Anleger besser beurteilen, ob sie sich an einer langfristigen Investition beteiligen sollten oder nicht.



Year	Yearly Low	Yearly Average	Yearly High
2025	\$ 0.000074727882	\$ 0.000123314730	\$ 0.000168671425
2026	\$ 0.000085364464	\$ 0.000097585309	\$ 0.000107095240
2027	\$ 0.000099323190	\$ 0.000114124130	\$ 0.000126536167
2028	\$ 0.000169250816	\$ 0.000185094060	\$ 0.000197094440
2029	\$ 0.000209362662	\$ 0.000234476589	\$ 0.000252426561
2030	\$ 0.000125308747	\$ 0.000144820748	\$ 0.000157568184
2035	\$ 0.000184156823	\$ 0.000220502523	\$ 0.000250377260
2040	\$ 0.000386696786	\$ 0.000419612215	\$ 0.000444949734
2045	\$ 0.000532803276	\$ 0.000599380884	\$ 0.000652623138
2050	\$ 0.000434153363	\$ 0.000532678486	\$ 0.000608427594

Pepe Coin Prognose 2025

Unsere Analyse zeigt, dass der Preis der Pepe Coin im Jahr 2025 zwischen \$ 0.000074727882 und \$ 0.000168671425 liegen sollte, mit einem Durchschnittspreis von \$ 0.000123314730.

Pepe Coin Prognose 2030

Für 2030 prognostizieren wir, dass der Preis von Pepe Coin zwischen \$ 0.000125308747 und \$ 0.000157568184 liegen sollte, mit einem Durchschnittspreis von etwa \$ 0.000144820748.

Pepe Coin Prognose 2040

Unsere Analyse zeigt, dass der Preis der Pepe Coin im Jahr 2040 zwischen \$ 0.000386696786 und \$ 0.000444949734 liegen sollte, mit einem Durchschnittspreis von \$ 0.000419612215.

Pepe Coin Prognose 2050

Für 2050 prognostizieren wir, dass der Preis von Pepe Coin zwischen \$ 0.000434153363 und \$ 0.000608427594 liegen sollte, mit einem Durchschnittspreis von etwa \$ 0.000532678486.

The image is a promotional banner for the BTCC mobile application. It features a dark blue background with a subtle grid pattern. On the left, the BTCC logo (a white 'X' symbol) and the text 'BTCC' are displayed. Below this, the main text asks 'Möchten Sie irgendwo mit Kryptowährungen, Aktien und Futures handeln?' in white. At the bottom left, it says 'Jetzt unsere App herunterladen' followed by 'DISPONIBEL EN Google Play' and 'Disponibile en el App Store' logos. On the right, it states 'Unterstützt Fiat- und Krypto-Einzahlungen'. A smartphone is shown on the right side of the banner, displaying the BTCC app interface with the logo on the screen.

[App für Android herunterladen](#)

[App für iOS herunterladen](#)

Was ist Pepe Coin?

Pepe Coin (\$PEPE) ist eine beliebte Gedenkmünze, die auf der Ether-Blockchain basiert. Seit seiner öffentlichen Einführung im April 2023 hat sich Pepe Coin schnell zu einer der meistgehandelten Kryptowährungen entwickelt.



Im Gegensatz zu Dogecoin (DOGE), der fast vier Jahre brauchte, um eine Marktkapitalisierung von 1 Milliarde Dollar zu erreichen, erreichte Pepe Coin denselben Meilenstein innerhalb von drei Wochen nach seiner Einführung. Trotz der Preisvolatilität von \$PEPE seither ist die Zahl der Inhaber weiterhin beeindruckend.

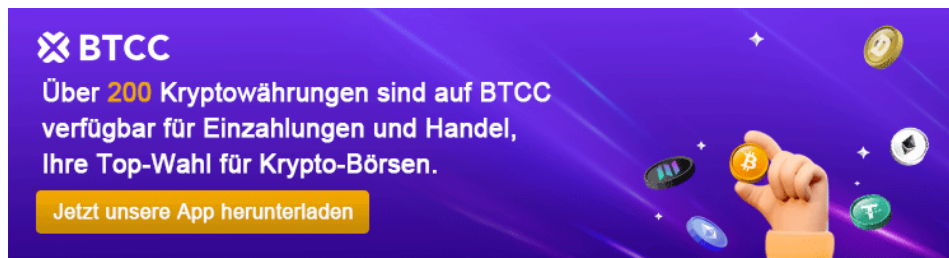
Auf der offiziellen Website von Pepe Coin heißt es, dass kein innerer Wert oder finanzieller Ertrag von PEPE erwartet wird. Inoffizielle Statistiken zeigen jedoch, dass über 100.000 Investoren PEPE auf Binance und anderen großen Kryptobörsen gekauft haben.

Die Schöpfer von Pepe Coin haben den Internet-Slogan „Pepe the Frog“ verwendet, um sein Profil im Kryptowährungsraum schnell zu erhöhen. Ähnlich wie andere Meme Coins verlässt sich Pepe Coin auf soziale Medien, um seine Popularität zu fördern und somit seinen Marktwert zu steigern.

Kann Pepe Coin Prognose 1 Cent erreichen?

Die meisten Experten halten es für unwahrscheinlich, dass Pepcoin jemals eine Marktkapitalisierung von 1 Cent erreichen wird. Das bedeutet, dass eine massive Marktkapitalisierung von 4,2 Billionen Dollar erforderlich wäre, mehr als die derzeitige Marktkapitalisierung von Apple. Die Qualität der Investitionen, die Wachstumsanforderungen und die zeitlichen Beschränkungen machen dieses Ziel zu einer Herausforderung.

Einige Experten glauben jedoch, dass Pepe Coin 1 Cent möglich ist. Das liegt daran, dass es sich um die potenzielle Meme Coin handelt, allerdings nicht vor dem Jahr 2040.



[App für Android herunterladen](#)

[App für iOS herunterladen](#)

Kann Pepe Coin Prognose 1 Dollar erreichen?

Mit mehr als 417 Billionen Pepe Coin im Umlauf ist es höchst unwahrscheinlich, dass der Preis von PEPE 1 Dollar erreichen wird. Um einen Preis von 1 Dollar zu erreichen, müsste die Marktkapitalisierung fast 417 Billionen \$ betragen, was mehr als dem Vierfachen des weltweiten BIP entspricht.

Um 1 Dollar zu erreichen, müsste die Marktkapitalisierung fast 417 Billionen \$ betragen, was mehr als dem Vierfachen des weltweiten BIP entspricht. Das ist mehr als das Vierfache des Welt-BIP, und es ist höchst unwahrscheinlich, dass PEPE eine so hohe Marktbewertung erreichen wird.

Außerdem ist PEPE, wie andere Meme Coins auch, als virales Webvideo entstanden. Aufgrund der hohen Volatilität und der spekulativen Aktivitäten kann der Preis dieser Meme Coins volatil und unerwartet sein. Selbst wenn er einen Wert von 1 \$ erreicht, kann der Preis von PEPE erheblich sinken.

Kurz gesagt, es ist unwahrscheinlich, dass Pepe Coin jemals 1 Dollar erreichen wird. Daher sollten potenzielle Investoren Vorsicht walten lassen, wenn sie eine Investition in diese Kryptowährung in Betracht ziehen.

Kann Pepe Coin Millionäre machen? Meme Coin Millionär?

Ausgehend von den aktuellen Bewertungen könnten Sie bei einer Marktkapitalisierung von 200 Mrd. USD zum Millionär werden, wenn Sie jetzt etwa 23.000 USD in Pepe Coin investieren. Das ist eine satte 43-fache Rendite auf die Investition. Es ist jedoch wichtig zu beachten, dass solche Vorhersagen höchst spekulativ und riskant sind.



Pepe Coin kaufen in Deutschland

In Deutschland empfehlen wir Ihnen Pepe Coin bei [BTCC](#) zu kaufen.

BTCC ist seit dreizehn Jahren in Betrieb und hat bis heute keine Sicherheitsverletzungen gemeldet. Sie ist eine der ältesten Börsen der Welt.

BTCC ist eine der besten und sichersten Plattformen für den Kauf/Verkauf von Bitcoin (BTC) und anderen Kryptowährungen und verfügt über Finanzlizenzen für Kryptowährungen in Europa, den USA und Kanada. In Europa verfügt BTCC über eine Krypto-Lizenz, die vom litauischen Register für juristische Personen ausgestellt wurde, und wird von der litauischen Behörde zur Untersuchung von Finanzkriminalität reguliert.

Im Vergleich zu anderen großen Kryptowährungsbörsen erhebt BTCC relativ niedrige Gebühren, z. B. nur 0,06 % für Akzeptanten und Market Maker.

BTCC ist eine der wenigen Börsen auf dem Markt, die Anlegern Optionen mit hoher Hebelwirkung bietet und auf den Handel mit Futures spezialisiert ist. Die Nutzer haben Zugang zu mehr als 300 USDT-Margin-Perpetual-Contract-Paaren, darunter viele bekannte Torrents und Meme Coin.



Exchange for a better future

- Hohe Sicherheit durch behördliche Genehmigungen in den USA, Europa und Kanada
- Keine Finanzierungsgebühren
- 300 Verträge über virtuelle Währungen
- Flexible Hebelwirkung von 10 bis 225 Mal
- Transaktionsgebühren so niedrig wie 0,01 Prozent
- Branchenführende Marktliquidität und Handelstiefe
- Bereitstellung von Pass-Through-Tokens (Edelmetalle, US-Aktien, Aktien aus Taiwan)
- 24-Stunden-Live-Online-Kundendienst
- Jeden Monat eine Vielzahl von Wohlfahrtsaktivitäten

Häufige Frage zu Pepe Coin Prognose

Wie hoch wird der Pepe Coin steigen?

Schätzungen legen nahe, dass der PEPE-Preis bis 2029 möglicherweise einen Höchststand von 0,000067 \$ erreichen könnte. Was wird der Preis von PEPE im Jahr 2030 sein? Aus unserer Analyse geht hervor, dass der PEPE-Token 2030 einen maximalen Wert von 0,0001 \$ erreichen könnte.

Welcher Coin wird 2025 explodieren?

Hier sind die aktuellen Prognosen für Kryptowährungen auf einen Blick:

Krypto Prognose 2024 2025

Slothana +440 % +450 %

Bitcoin +20 % +90 %

Ethereum +40 % +110 %

Ripple +110 % +250 %

Hat Pepe Coin eine Zukunft?

Unser Echtzeit-Preisupdate für PEPE in USD zeigt, dass der aktuelle Preis des Pepe-Tokens bei 0,00007321 USD liegt. Laut unserer neuesten Preisprognose könnte der Wert des Pepe-Tokens um 12,92 % steigen und bis zum 21. August 2024 einen Stand von 0,000008267 USD erreichen.

Wie handelt man Futures auf BTCC?

BTCC unterstützt den Handel mit unbefristeten Futures-Kontrakten mit einem Hebel von bis zu 225x. Nutzer können über 300 Kryptowährungen auf BTCC zu den günstigsten Preisen und mit höchster Sicherheit handeln.

Im Folgenden finden Sie eine Anleitung für den Handel mit Futures auf der Kryptowährungsbörse BTCC:



Exchange for a better future

Schritt Eins:

Gehen Sie auf die BTCC-Homepage und melden Sie sich bei Ihrem BTCC-Konto an. Wenn Sie noch kein Konto haben, müssen Sie sich zuerst registrieren.

Schritt Zwei:

Wählen Sie auf der offiziellen BTCC-Homepage „Einzahlung“ und zahlen Sie mit der von Ihnen bevorzugten Methode (Fiat-Einzahlung, Krypto-Einzahlung oder Konvertierung) auf Ihr Konto ein.

Schritt Drei:

Gehen Sie zurück zur offiziellen BTCC-Homepage, wählen Sie „Futures“ - „USDT-M Perpetual Futures Contract“, und suchen Sie das Krypto-Handelspaar.

Schritt Vier:

Wählen Sie die Art des Kontrakthandelsauftrags. BTCC-Kontraktaufträge werden in Marktaufträge, Limitaufträge und SL/TP-Aufträge unterteilt.

- **Market Order:** Nutzer platzieren Aufträge zum besten Preis auf dem aktuellen Markt, um einen schnellen Handel zu erreichen.
- **Limit-Order:** Limit-Orders sind eine Art von Aufträgen zum Kauf oder Verkauf von Futures zu einem günstigeren Preis als dem Marktpreis. Wenn Sie zu einem Preis kaufen, der unter dem Marktpreis liegt, oder zu einem Preis verkaufen, der über dem Marktpreis liegt, handelt es sich um eine Limit-Order.
- **SL/TP-Auftrag:** SL/TP-Aufträge sind Aufträge zum Kauf oder Verkauf von Futures zu einem ungünstigeren Preis als dem Marktpreis. Wenn Sie zu einem höheren Preis als dem Marktpreis kaufen oder zu einem niedrigeren Preis als dem Marktpreis verkaufen, wird der Auftrag in Form einer SL/TP-Order erteilt.

Schritt Fünf:

Passen Sie das Leverage-Multiple an.

Bitte bedenken Sie, dass der Einsatz von Leverage das Risiko der Liquidation birgt. Die

Hebelwirkung sollte auf der Grundlage Ihres finanziellen Status und Ihrer Risikotoleranz angepasst werden.

Schritt Sechs:

Wählen Sie die Losgröße und legen Sie den SL/TP-Preis fest.

Schritt Sieben:

Nach der Einstellung der grundlegenden Daten können die Benutzer wählen, ob sie kaufen (Long eröffnen) oder verkaufen (Short eröffnen) wollen, nachdem sie ihren idealen Preis eingegeben haben. Händler sollten bedenken, dass der Preis nicht höher oder niedriger sein kann als der höchste Kaufkurs oder der niedrigste Verkaufskurs der Plattform.

Schritt Acht:

Klicken Sie auf die Schaltfläche „Kaufen“ oder „Verkaufen“, und der Auftrag für den Krypto-Futures-Kontrakt ist abgeschlossen.

\ Handel auf BTCC mit 10 kostenlosen USDT! /

BTCC-Konto eröffnen



[App für Android herunterladen](#)

[App für iOS herunterladen](#)

Das Folgende könnte Sie interessieren:

Weitere Prognosen für Kryptowährungen:

[Wie viel ist Pi Coin Wert? Pi Network Coin Wert Prognose 2024, 2025, 2030.](#)

[Wird Ripple explodieren?-Aktuelle Ratschläge von professionellen Analysten](#)

[Ripple Prognose 2024, 2025, 2030 bis 2050: Kann XRP auf 1 Dollar steigen?](#)

[Solana Prognose 2024-2050: SOL Kursentwicklung 2024 im Detail und 2025-2050 langfristig.](#)

[Bitcoin Prognose 2024-2030: Wird der BTC Kurs in diesem Jahr über 100.000 Dollar steigen?](#)

[Cardano Prognose 2024, 2025, bis 2030, 2040: Wird Cardano explodieren?](#)

[Bonk Coin Prognose aktuell für 2024, 2025, bis 2030, 2040, 2050: Ist BONK eine gute Investition?](#)

[Shiba Inu Prognose: SHIB Kurs 2024 bis 2025, 2030, 2040, 2050.](#)

[Dogeverse Prognose 2024 bis 2030: Ist es eine gute Investition?](#)

[Chainlink Prognose: Entwicklung von 2024 bis 2030.](#)

[Fetch.ai Prognose 2024, 2025, 2030, 2040: Ist FET eine gute Investition?](#)

[Algorand\(ALGO\) Prognose 2024, 2025, 2030 bis 2050: Wird Algorand wieder steigen?](#)

[Welche Kryptowährung wird explodieren 2024? - Kryptowährung Prognose Topliste](#)

[Avalanche\(AVAX\) Prognose 2024, 2025, 2030 bis 2040: Hat Avalanche eine Zukunft?](#)

[Hedera Prognose: HBAR Kurs Entwicklung 2024-2040.](#)

[VeChain Prognose: VET Kurs Entwicklung 2024, 20 bis 2050.](#)

[IOTA Prognose 2024, 2025 bis 2040, 2050: Kann IOTA auf 100 Euro steigen?](#)

[Floki Coin Prognose 2024 bis 2040: Kann Floki Inu 1 Cent erreichen?](#)

[Litecoin Prognose: LTC Kurs Entwicklung 2024, 2025, 2030 bis 2040, 2050.](#)

[Bitcoin Cash Prognose: BCH Kursentwicklung 2024-2050.](#)

[Pepe Coin Prognose 2024-2050: Kann PEPE 1 Cent erreichen?](#)

[BNB Prognose 2024-2030: Wie hoch wird BNB steigen?](#)

[Polygon Prognose: Entwicklung von 2024 bis 2050.](#)

Weitere Erklärungen zu Kryptowährungen:

[Was ist Pi Network? Wie viel ist Pi Network wert 2024, 2025, 2030?](#)

[Was ist Pi Coin \(PI\)? Wann wird PI Coin handelbar? Wie viel ist PI wert?](#)

[WienerAI Erklärung, Prognose und Kaufen: Ist WAI eine gute Investition?](#)

[Bitcoin Minetrix Erklärung, Prognose und Kaufen: Alles über Bitcoin Minetrix\(BTCMTX\)](#)

[Was ist BNB? Was steckt hinter BNB? Was kann man mit Binance Coin machen? - Alles über BNB](#)

[Was ist Polymarket? Wie zentralisierte Prognosemärkte funktionieren?](#)

[Kaspa Coin Erklärung und Prognose: Was ist Kaspa Coin? Hat Kaspa Coin eine Zukunft?](#)

[Was ist Hamster Combat? HMSTR Erklärung, Gameplay, Coin Earning Cheats und Prognose](#)

[Was ist Sun Wukong Coin \(WUKONG\)? Meme Coin mit großem Potenzial aus Black Myth: Wukong.](#)

[Bitcoin, Ether und Solana: Fünf führende Kryptowährungen 2024, die Sie kennen müssen](#)

[Was ist USDT? Wie funktioniert Tether?](#)

[Was ist SushiSwap? Alles über SUSHI](#)

[Was ist Meme Kombat Coin? Wie ist Meme Kombat Prognose? Alles über MK](#)

[Die besten ETFs für die Zukunft: 2024 List ETFs zum Sparpläne hinzufügen](#)

Weitere Grundlagen zu Kryptowährungen:

[Krypto Steuern in Deutschland: Ein Leitfaden zur Besteuerung von Kryptowährungen 2024](#)

[Was ist Bitcoin Halving? Wann ist die nächste Halving? - Alles Sie wissen müssen](#)

[Was ist ein NFT? -Alles, was Sie wissen sollten](#)

[Alles über die Bitcoin Konferenz 2024: Termine, Programm, Gäste und Highlights der Konferenz](#)

[Online Geld machen: 200-500 Euro am Tag verdienen- So steigern Sie Ihr Einkommen 2024](#)

Mehr zu Finanzanlagen:

[Nvidia Aktie\(NVDA\) Prognose 2024, 2025, 2030 & Kursziel 2025: Nvidia-Aktie kaufen oder nicht? Silberpreis wird explodieren? Aktuelle Silberpreis Prognose ab September 2024](#)

[Online Fußball Wetten: Top Anbieter für Fussball EM Wetten 2024 in Deutschland.](#)

[Intel Aktie Prognose: Können Entlassungen und Turnaround-Pläne den INTC-Kurs in fünf Jahren anheben?](#)

[Tesla-Aktie Prognose 2024, 2025, 2026 - Ist die Tesla-Aktie eine gute Investition?](#)

[Microsoft Aktie Quartalszahlen Q4 2024: Analyse und Prognose der Finanzergebnisse](#)

[Sollten Sie in ChatGPT Aktie investieren? 2024 Aktienkurs Prognose](#)

[Powbet Casino Test and Erfahrung 2024 | Vollständige Rezension](#)