

Einzahlen und Prämien verdienen



Melden Sie sich an und zahlen Sie ein, um bis zu **10.055 USDT** an Boni zu erhalten. Exklusiv nur für Neubenutzer.

Jetzt holen

[PDF Database Document] - BTCC Cryptocurrency Exchange

<https://www.btcc.com/de-DE/academy/research-analysis/pyth-network-prognose>

Pyth Network Prognose: PYTH Kurs Entwicklung 2024 & langfristig 2025, 2030, 2040, 2050.



Die Welt der Kryptowährungen entwickelt sich ständig weiter, und mit ihr auch die Möglichkeiten für innovative Projekte wie das Pyth Network. Als führendes dezentrales Oracle bietet Pyth präzise Echtzeit-Marktdaten für eine Vielzahl von Anlageklassen, was es zu einem unverzichtbaren Bestandteil des DeFi-Ökosystems macht. Angesichts der wachsenden Bedeutung von Datenintegrität und -zugänglichkeit in der Blockchain-Technologie stellt sich die Frage, wie sich der Preis des PYTH-Tokens in den kommenden Jahren entwickeln könnte.

In dieser Pyth Network Prognose werfen wir einen detaillierten Blick auf die Preisprognosen für 2024 sowie langfristige Perspektiven für die Jahre 2025, 2030, 2040 und 2050. Dabei betrachten wir sowohl die fundamentalen als auch die technischen Faktoren, die die Kursentwicklung des PYTH-Tokens beeinflussen könnten.

BTCC bietet unbefristete PYTH/USDT-Kontrakte

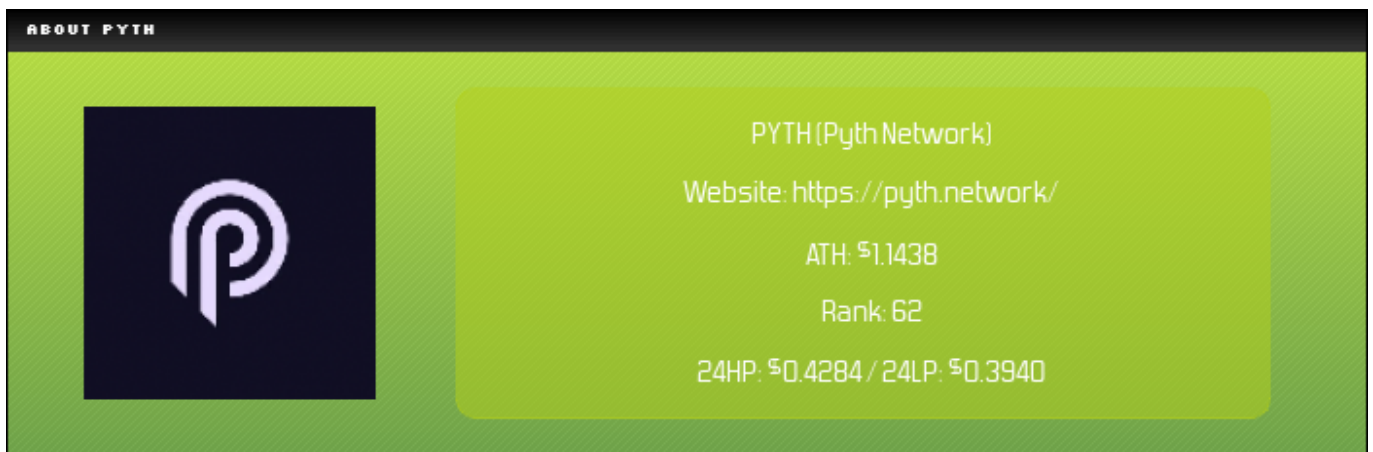
mit bis zu 500-facher Hebelwirkung an.


Klicken Sie auf die Schaltfläche unten, um jetzt zu handeln!

[BTCC-Konto eröffnen](#)

Neue Benutzer können 10 USDT Bonus erhalten!

Pyth Network Coin Kurs Überblick




	
Cryptocurrency	Pyth Network
Token	PYTH
Price	\$ 0.4101 ▼ -1.98%
Rank	62
Market Cap	\$ 1.5B
24H Trading Volume	\$ 355.3M
All-time High	\$ 1.1438
All-time Low	\$ 0.2235
24 High	\$ 0.4284
24 Low	\$ 0.3940
Cycle High	\$ 0.4512 / 2024-11-11 12:10:00
Cycle Low	\$ 0.2235 / 2024-08-05 06:25:00
Update Time	2024-11-14 10:13:01

Zum 2024-11-14 10:13:01 liegt Pyth Network Coin Kurs bei \$ 0.4101 , mit einer 24-Stunden-Preisänderung von -1.98%.

Pyth Network Coin hat ein 24-Stunden-Handelsvolumen von \$ 355.3M und eine Marktkapitalisierung von \$ 1.5B.

In Bezug auf die Marktkapitalisierung liegt Pyth Network Coin derzeit auf Platz 62.



[App für Android herunterladen](#)

[App für iOS herunterladen](#)

Was ist Pyth Network (PYTH)?

Pyth Network ist das weltweit größte Finanzdaten-Orakel, das hochwertige Daten in die DeFi-Welt integriert. Es bietet präzise und zuverlässige Preisdaten, um Entwicklern beim Aufbau innovativer Anwendungen zu helfen. Aktuell liefert Pyth über 40 Blockchains sichere Echtzeit-Marktdaten für mehr als 350 Vermögenswerte, darunter digitale Vermögenswerte, Aktien, ETFs und Rohstoffe.

Das Netzwerk besteht aus über 90 globalen Börsen und Finanzdienstleistern, die ihre Preisdaten aggregieren und an Smart Contracts verteilen. Dank des innovativen Pull-Oracle-Designs können Anwendungen aktuelle Preise bedarfsorientiert abrufen. Pyth Network hat einen Gesamtwert von über 1 Milliarde US-Dollar erreicht und wird von DeFi-Protokollen genutzt, die ein Handelsvolumen von über 70 Milliarden US-Dollar generieren.

PYTH ist der native Token von Pyth Network mit einer maximalen Versorgung von 10.000.000.000 Token. Er ermöglicht die Governance im Netzwerk, einschließlich Entscheidungen über Gebühren, Belohnungen und die Aufnahme neuer Handelsprodukte. Der Token basiert auf der Solana-Blockchain.

\ Handel auf BTCC mit 10 kostenlosen USDT! /

Jetzt handeln

PYTH Kurs Analyse

Am 20. November 2023 um 14:00 Uhr UTC wurden 15 % des Bestands an PYTH-Token des Pyth-Netzwerks an Mitglieder der Community und dApp-Nutzer verteilt. Eine Stunde später begann der

Handel mit PYTH an mehreren Börsen.

Laut den Preisinformationen des Pyth-Netzwerks lag der Preis des Tokens eine Stunde nach seiner Veröffentlichung bei 0,338429 US-Dollar.

Anschließend stieg der Preis von Pyth Network allmählich an und erreichte am 16. März 2024 mit 1,14381 US-Dollar seinen Höchststand.

Danach fiel der Preis schrittweise und erreichte am 5. August 2024 mit 0,223548 US-Dollar seinen Tiefpunkt.

Laut Marktdaten von BTCC hat sich der Preis von Pyth Network in den letzten drei Monaten um 49.42% verändert, mit einer Spanne von 0.2448 bis 0.4512 US-Dollar; und um 16.81% im letzten Monat, mit einer Spanne von 0.3143 bis 0.4512 US-Dollar.

Zum 2024-11-14 10:13:01 liegt Pyth Network Coin Kurs bei \$ 0.4101 , mit einer 24-Stunden-Preisänderung von -1.98%.

PYTH Token Chart

[Pyth Network Chart](#)

Die folgende Tabelle zeigt die prozentuale Veränderung von PYTH Kurs im vergangenen Jahr, in den letzten 3 Monaten, im letzten Monat und in den letzten sieben Tagen, am letzten Tag und in der letzten Stunde.

Price Change 1H Percent	0.38%
Price Change 1D Percent	-1.98%
Price Change 7D Percent	6.30%
Price Change 30D Percent	16.81%
Price Change 90D Percent	49.42%
Price Change 365D Percent	20.93%

Die folgende Tabelle zeigt die Preisspanne (Maximum, Durchschnitt, Minimum) von PYTH im vergangenen Jahr, in den letzten drei Monaten, im letzten Monat, in den letzten sieben Tagen, am letzten Tag und in der letzten Stunde.

	Min	Average	Max
1H	\$ 0.4134	\$ 0.4161	\$ 0.4193
1D	\$ 0.3940	\$ 0.4115	\$ 0.4284
7D	\$ 0.3708	\$ 0.4163	\$ 0.4512
30D	\$ 0.3143	\$ 0.3696	\$ 0.4512
90D	\$ 0.2448	\$ 0.3262	\$ 0.4512
365D	\$ 0.2235	\$ 0.4447	\$ 1.1438

\ Handel auf BTCC mit 10 kostenlosen USDT! /

[Jetzt handeln](#)



[App für Android herunterladen](#)

[App für iOS herunterladen](#)

Pyth Network News Prognose

Die Prognosen für den Pyth Network (PYTH) sind gemischt, jedoch überwiegen die positiven Aspekte.

Laut **coincodex.com** gilt PYTH ab November 2024 als eine der vielversprechendsten Kryptowährungen. Der Austausch von 30-Tage-Handelsvolumen zeigt, dass Pyth Chainlink überholt hat, was auf eine starke Handelsaktivität hinweist. Dies deutet darauf hin, dass die Kryptowährung Potenzial für weiteres Wachstum hat.

Darüber hinaus erweitert Pyth Network seine Reichweite im DeFi-Bereich durch den Zugang zu Kryptowährungswechselkursen. Dies zeigt die stetige Entwicklung seines Ökosystems und der praktischen Anwendbarkeit.

Auf der pessimistischen Seite liegt der aktuelle Preis von Pyth Network jedoch 21,10% unter den Prognosen vom 3. November 2024. Diese Diskrepanz deutet darauf hin, dass die Kryptowährung momentan hinter den Erwartungen zurückbleibt.

Insgesamt zeigt Pyth Network sowohl Wachstumsmöglichkeiten als auch Herausforderungen. Anleger sollten die Entwicklungen genau beobachten, um fundierte Entscheidungen treffen zu können.

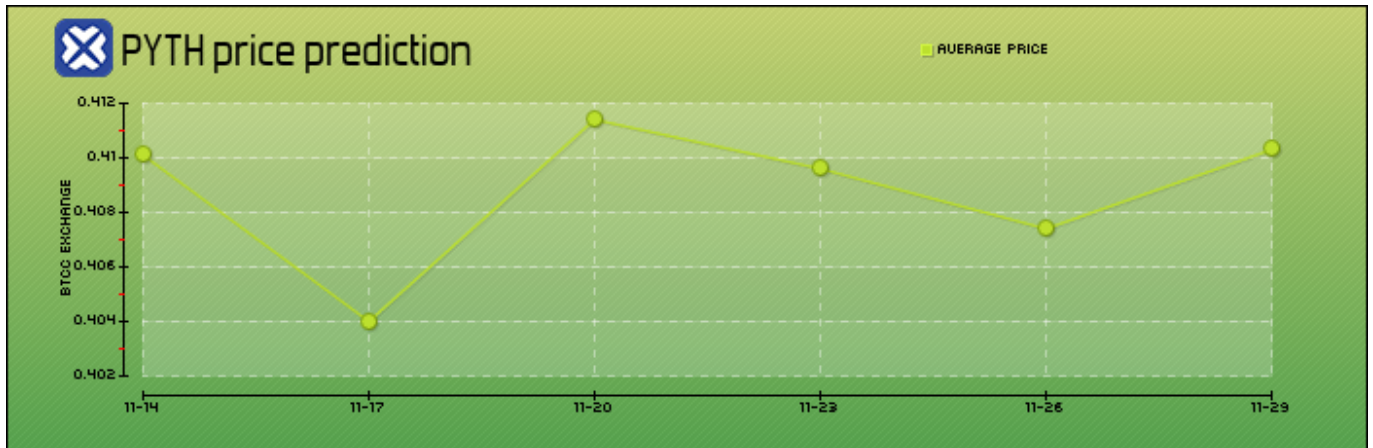
Pyth Network Prognose 2024

Für das Jahr 2024 wird der Preis von PYTH voraussichtlich zwischen 0,3790 und 0,3842 US-Dollar schwanken.

Diese Werte zeigen eine Stabilität im Preis, trotz leichter Rückgänge in den kommenden Wochen. Die geringe Veränderung deutet darauf hin, dass der Markt auf Stabilität setzt, während Pyth Network weiterhin seine Infrastruktur und Partnerschaften ausbaut. Die starke Grundlage und die wachsende Nutzung durch DeFi-Projekte könnten den Preis im nächsten Jahr stabilisieren und gleichzeitig potenzielle Wachstumschancen bieten.

Kurzfristige Pyth Network Prognose

Auf der Grundlage der technischen Indikatoren von BTCC in Verbindung mit der jüngsten Marktentwicklung von Pyth Network wird im Folgenden eine kurzfristige Pyth Network Prognose 2024 vom 11-14 bis 11-29 gegeben:



Date	Price Prediction	Change
11-14	\$ 0.4101	0.00%
11-17	\$ 0.4040	-1.48%
11-20	\$ 0.4114	0.33%
11-23	\$ 0.4096	-0.13%
11-26	\$ 0.4074	-0.65%
11-29	\$ 0.4103	0.05%

\ Handel auf BTCC mit 10 kostenlosen USDT! /

Jetzt handeln

BTCC
Möchten Sie irgendwo mit Kryptowährungen,
Aktien und Futures handeln?
Jetzt unsere App herunterladen   Unterstützt Fiat- und
Krypto-Einzahlungen

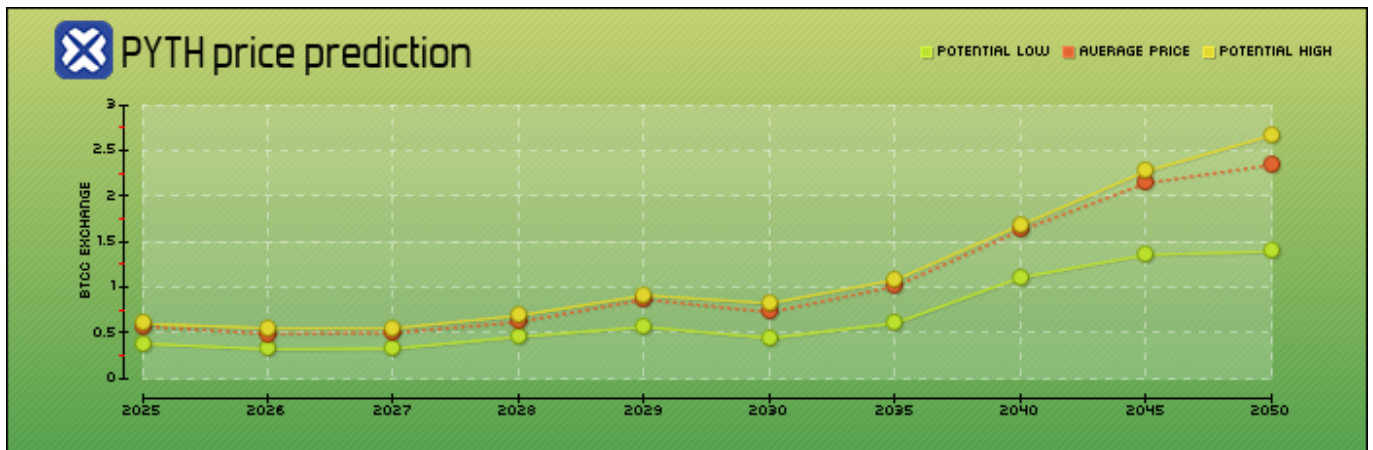
[App für Android herunterladen](#)

[App für iOS herunterladen](#)

Langfristige Pyth Network Prognose

Auf der Grundlage der technischen Indikatoren von BTCC in Verbindung mit der Marktentwicklung von Pyth Network wird im Folgenden eine langfristige Pyth Network Prognose vom 2025 bis 2050 gegeben.

Anhand dieser Entwicklung können Anleger besser beurteilen, ob sie sich an einer langfristigen Investition beteiligen sollten oder nicht.



Year	Yearly Low	Yearly Average	Yearly High
2025	\$ 0.3856	\$ 0.5766	\$ 0.6042
2026	\$ 0.3230	\$ 0.4924	\$ 0.5536
2027	\$ 0.3319	\$ 0.5044	\$ 0.5543
2028	\$ 0.4609	\$ 0.6252	\$ 0.6954
2029	\$ 0.5692	\$ 0.8711	\$ 0.9162
2030	\$ 0.4457	\$ 0.7318	\$ 0.8291
2035	\$ 0.6122	\$ 1.0155	\$ 1.0868
2040	\$ 1.1133	\$ 1.6301	\$ 1.6882
2045	\$ 1.3607	\$ 2.1476	\$ 2.2801
2050	\$ 1.3978	\$ 2.3482	\$ 2.6721

Pyth Network Prognose 2025

Im Jahr 2025 erwarten Analysten, dass der Preis von PYTH im Durchschnitt bei 0.5766 US-Dollar liegt, mit einem Jahrestief von 0.3856 US-Dollar und einem Höchststand von 0.6042 US-Dollar.

Diese Prognose zeigt eine positive Entwicklung, die durch die Erweiterung des Pyth-Ökosystems und die Integration neuer Datenquellen unterstützt wird. Da die Nachfrage nach zuverlässigen Preisdaten in der DeFi-Welt weiterhin steigt, könnte Pyth Network von einem anhaltenden Wachstum profitieren. Der Preis könnte auch durch die zunehmende Akzeptanz der Pyth-Plattform in verschiedenen Blockchain-Anwendungen steigen.

Pyth Network Prognose 2030

Für 2030 wird ein Preis von durchschnittlich {PYTH:price_prediction_values:5:0}} US-Dollar prognostiziert, mit einem Jahrestief von {{PYTH:price_prediction_values:5:1}} US-Dollar und einem Höchststand von 0.8291 US-Dollar.

Diese signifikante Preissteigerung ist das Ergebnis der zunehmenden Nutzung und Akzeptanz des Pyth Networks im gesamten DeFi-Sektor. Die innovative Technologie und die starke Marktstellung des Netzwerks werden voraussichtlich mehr Entwickler und Projekte anziehen. Zudem könnte der Einstieg institutioneller Investoren den Preis weiter in die Höhe treiben und das Vertrauen in die Plattform stärken.

PYTH Coin Prognose 2040

Im Jahr 2040 wird der Preis von PYTH auf etwa 1.6301 US-Dollar steigen, mit einem Höchststand von 1.6882 US-Dollar.

Diese langfristige Prognose zeigt das Potenzial des Pyth Networks, als führender Anbieter von Finanzdaten in der DeFi-Branche zu agieren. Die kontinuierliche Verbesserung der Datenquellen und der Nutzerbasis wird voraussichtlich dazu führen, dass die Plattform eine zentrale Rolle im Blockchain-Ökosystem spielt. Darüber hinaus könnten regulatorische Fortschritte und der wachsende Trend zu DeFi-Anwendungen die Nachfrage nach Pyth-Daten weiter steigern.

Pyth Network Coin Prognose 2050

Für das Jahr 2050 wird eine Preisprognose von 2.3482 US-Dollar im Durchschnitt angegeben, mit einem Höchststand von 2.6721 US-Dollar.

Diese langfristige Perspektive verdeutlicht das Vertrauen in die Technologie und das Wachstumspotenzial von Pyth Network. Mit der fortschreitenden Digitalisierung und der Übernahme von DeFi durch traditionelle Finanzinstitutionen könnte PYTH eine entscheidende Rolle spielen. Das ständige Streben nach Innovation und die Erweiterung des Ökosystems werden dazu beitragen, dass Pyth Network eine führende Position im Markt behält.

\ Handel auf BTCC mit 10 kostenlosen USDT! /

Jetzt handeln

Fundamentale Prpgnose zu Pyth Network Coin

Pyth Network ist ein dezentrales Oracle, das präzise Echtzeit-Marktdaten von renommierten

Finanzinstitutionen und Börsen sammelt. Es bietet diese Daten sicher auf über 75 Blockchains an. Die aggregierten Preisdaten umfassen verschiedene Anlageklassen, wie Kryptowährungen, Aktien und Rohstoffe. Dies gewährleistet die Verfügbarkeit genauer Daten, insbesondere in volatilen Marktphasen.

Das Team und die Entwicklung

Das Team von Pyth Network besteht aus Experten aus der Finanz- und Technologiebranche. Dazu gehören ehemalige Mitarbeiter von Morgan Stanley und KI-Experten des MIT. Mit über 400 dezentralen Anwendungen hat sich Pyth zu einem führenden Anbieter von Preisfeeds entwickelt.

Roadmap und technologische Fortschritte

Die Roadmap von Pyth Network enthält wichtige Verbesserungen. Dazu gehört die Erweiterung der Datenquellen, um den wachsenden Anforderungen der Blockchain-Branche gerecht zu werden. Technische Optimierungen sollen die Verzögerung der Preisdaten verringern und die Effizienz der DeFi-Anwendungen steigern. Durch die Integration traditioneller Finanzmärkte legt Pyth das Fundament für eine bessere Einbindung physischer Vermögenswerte in DeFi.

Datenaggregation und Anwendung

Im Gegensatz zu herkömmlichen Datenquellen aggregiert Pyth Daten von Top-Finanzinstituten. Diese proprietären Daten ermöglichen schnellere und genauere Preisfeedbacks. Die Teilnahme von sogenannten „Datenanbietern“ ist entscheidend, da sie die Preisdaten ins Netzwerk einspeisen. Diese Daten werden durch komplexe Algorithmen verarbeitet, was für Anwendungen in der DeFi-Branche, wie Margin-Trading und Derivatehandel, von Bedeutung ist.

Wachsendes Ökosystem

Das Ökosystem von Pyth Network wächst kontinuierlich und wird von vielen Blockchains übernommen. Es bildet eine zentrale Infrastruktur für DeFi und ist in über 400 dApps integriert. Die Bereitstellung genauer und aktueller Daten ist entscheidend, da fehlerhafte Preisinformationen zu finanziellen Verlusten führen können.

PYTH Tokenomics und zukünftiges Potenzial

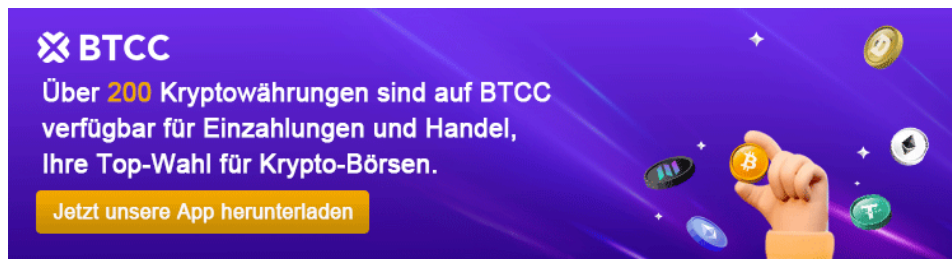
Die PYTH-Token spielen eine zentrale Rolle im Betrieb des dezentralen Oracles und fungieren als Anreiz für verschiedene Teilnehmer im Netzwerk. Mit einem maximalen Angebot von 10 Milliarden Token sind derzeit 36 % im Umlauf. Der Großteil der nicht zirkulierenden Token ist für die Entwicklung des Ökosystems und die Belohnung der Datenanbieter reserviert. Über 60 % der PYTH-Token werden zur weiteren Entwicklung des Protokolls eingesetzt.

Insgesamt deutet die Kombination aus technologischem Fortschritt, wachsendem Ökosystem und

durchdachter Token-Ökonomie auf ein vielversprechendes zukünftiges Wachstum von Pyth Network hin. Insbesondere institutionelle Anleger werden von der Verfügbarkeit zuverlässiger und präziser Daten profitieren.

\ **Handel auf BTCC mit 10 kostenlosen USDT!** /

Jetzt handeln



[App für Android herunterladen](#)

[App für iOS herunterladen](#)

Welche Faktoren werden Prognose Pyth Network beeinflussen?

- **Marktnachfrage und -angebot:** Die Preisentwicklung des PYTH-Tokens wird stark von der Nachfrage auf den Märkten und dem Angebot an Tokens beeinflusst. Eine hohe Nachfrage kann den Preis steigern, während ein Überangebot zu einem Preisrückgang führen kann.
- **Integration in DeFi-Anwendungen:** Die Anzahl der DeFi-Protokolle, die Pyth Network für ihre Preisfeeds nutzen, hat direkten Einfluss auf die Akzeptanz und den Wert des Tokens. Je mehr Anwendungen Pyth nutzen, desto relevanter wird das Netzwerk.
- **Partnerschaften und Kooperationen:** Strategische Partnerschaften mit großen Börsen, Finanzinstituten oder anderen Blockchain-Projekten können das Wachstum und die Sichtbarkeit des Pyth Networks fördern und somit die Preisprognose positiv beeinflussen.
- **Technologische Entwicklungen:** Fortschritte in der Technologie und Verbesserungen der Plattform können das Vertrauen in das Netzwerk erhöhen und zu einer breiteren Nutzung führen. Dazu zählen Updates, die die Effizienz und Sicherheit erhöhen.

- **Marktbedingungen:** Allgemeine Markttrends im Kryptowährungssektor, wie regulatorische Änderungen oder Marktsentiment, können sich erheblich auf die Preisprognosen auswirken.
- **Wettbewerb:** Das Vorhandensein anderer Orakel-Projekte, die ähnliche Dienste anbieten, kann die Marktposition von Pyth Network beeinflussen. Der Wettbewerb um Marktanteile kann sowohl den Preis als auch die Nutzung des Tokens beeinflussen.
- **Community-Engagement:** Die aktive Teilnahme der Community und deren Unterstützung durch Initiativen oder Governance-Entscheidungen können das Wachstum und die Stabilität des Netzwerks fördern.

\ **Handel auf BTCC mit 10 kostenlosen USDT!** /

[Jetzt handeln](#)

Wo kann ich Pyth Network Coin kaufen?

Wenn Sie an Pyth Network interessiert sind, können Sie mit BTCC beginnen.

BTCC hat kürzlich **PYTH/USDT** Perpetual Futures mit einem Hebel von bis zu 500 eingeführt. Sie können PYTH jederzeit und überall über BTCC zum niedrigsten Preis und mit höchster Sicherheit kaufen.

Im Folgenden finden Sie eine Anleitung für den Handel mit Futures auf der Kryptowährungsbörse BTCC:



Exchange for a better future

Schritt Eins:

Gehen Sie auf die BTCC-Homepage und melden Sie sich bei Ihrem BTCC-Konto an. Wenn Sie noch kein Konto haben, müssen Sie sich zuerst registrieren.

Schritt Zwei:

Wählen Sie auf der offiziellen BTCC-Homepage „Einzahlung“ und zahlen Sie mit der von Ihnen bevorzugten Methode (Fiat-Einzahlung, Krypto-Einzahlung oder Konvertierung) auf Ihr Konto ein.

Schritt Drei:

Gehen Sie zurück zur offiziellen BTCC-Homepage, wählen Sie „Futures“ - „USDT-M Perpetual Futures Contract“, und suchen Sie das Krypto-Handelspaar **PYTH/USDT**.

Schritt Vier:

Wählen Sie die Art des Kontrakt-handelsauftrags. BTCC-Kontrakt-aufträge werden in Marktaufträge, Limitaufträge und SL/TP-Aufträge unterteilt.

- **Market Order:** Nutzer platzieren Aufträge zum besten Preis auf dem aktuellen Markt, um einen schnellen Handel zu erreichen.
- **Limit-Order:** Limit-Orders sind eine Art von Aufträgen zum Kauf oder Verkauf von Futures zu einem günstigeren Preis als dem Marktpreis. Wenn Sie zu einem Preis kaufen, der unter dem Marktpreis liegt, oder zu einem Preis verkaufen, der über dem Marktpreis liegt, handelt es sich um eine Limit-Order.
- **SL/TP-Auftrag:** SL/TP-Aufträge sind Aufträge zum Kauf oder Verkauf von Futures zu einem ungünstigeren Preis als dem Marktpreis. Wenn Sie zu einem höheren Preis als dem Marktpreis kaufen oder zu einem niedrigeren Preis als dem Marktpreis verkaufen, wird der Auftrag in Form einer SL/TP-Order erteilt.

Schritt Fünf:

Passen Sie das Leverage-Multiple an.

Bitte bedenken Sie, dass der Einsatz von Leverage das Risiko der Liquidation birgt. Die Hebelwirkung sollte auf der Grundlage Ihres finanziellen Status und Ihrer Risikotoleranz angepasst werden.

Schritt Sechs:

Wählen Sie die Losgröße und legen Sie den SL/TP-Preis fest.

Schritt Sieben:

Nach der Einstellung der grundlegenden Daten können die Benutzer wählen, ob sie kaufen (Long eröffnen) oder verkaufen (Short eröffnen) wollen, nachdem sie ihren idealen Preis eingegeben haben. Händler sollten bedenken, dass der Preis nicht höher oder niedriger sein kann als der höchste Kaufkurs oder der niedrigste Verkaufskurs der Plattform.

Schritt Acht:

Klicken Sie auf die Schaltfläche „Kaufen“ oder „Verkaufen“, und der Auftrag für den Krypto-Futures-Kontrakt ist abgeschlossen.

\ Handel auf BTCC mit 10 kostenlosen USDT! /

BTCC-Konto eröffnen



[App für Android herunterladen](#)

[App für iOS herunterladen](#)

PYTH Coin kaufen in Deutschland

In Deutschland empfehlen wir Ihnen PYTH Coin bei [BTCC](#) zu kaufen.

BTCC ist seit dreizehn Jahren in Betrieb und hat bis heute keine Sicherheitsverletzungen gemeldet. Sie ist eine der ältesten Börsen der Welt.

BTCC ist eine der besten und sichersten Plattformen für den Kauf/Verkauf von Bitcoin (BTC) und anderen Kryptowährungen und verfügt über Finanzlizenzen für Kryptowährungen in Europa, den USA und Kanada. In Europa verfügt BTCC über eine Krypto-Lizenz, die vom litauischen Register für juristische Personen ausgestellt wurde, und wird von der litauischen Behörde zur Untersuchung von Finanzkriminalität reguliert.

Im Vergleich zu anderen großen Kryptowährungsbörsen erhebt BTCC relativ niedrige Gebühren, z. B. nur 0,06 % für Akzeptanten und Market Maker.

BTCC ist eine der wenigen Börsen auf dem Markt, die Anlegern Optionen mit hoher Hebelwirkung bietet und auf den Handel mit Futures spezialisiert ist. Die Nutzer haben Zugang zu mehr als 300 USDT-Margin-Perpetual-Contract-Paaren, darunter viele bekannte Torrents und Meme Coin.



- Hohe Sicherheit durch behördliche Genehmigungen in den USA, Europa und Kanada
- Keine Finanzierungsgebühren
- 300 Verträge über virtuelle Währungen
- Flexible Hebelwirkung von 10 bis 225 Mal
- Transaktionsgebühren so niedrig wie 0,01 Prozent
- Branchenführende Marktliquidität und Handelstiefe
- Bereitstellung von Pass-Through-Tokens (Edelmetalle, US-Aktien, Aktien aus Taiwan)
- 24-Stunden-Live-Online-Kundendienst
- Jeden Monat eine Vielzahl von Wohlfahrtsaktivitäten

[Zu BTCC](#)

Das Folgende könnte Sie interessieren:

Weitere Prognosen für Kryptowährungen:

[Wie viel ist Pi Coin Wert? Pi Network Coin Wert Prognose 2024, 2025, 2030.](#)

[Wird Ripple explodieren?-Aktuelle Ratschläge von professionellen Analysten](#)

[Ripple Prognose 2024, 2025, 2030 bis 2050: Kann XRP auf 1 Dollar steigen?](#)

[Solana Prognose 2024-2050: SOL Kursentwicklung 2024 im Detail und 2025-2050 langfristig.](#)

[Ethereum Kurs Prognose kurzfristig 2024 & langfristig 2025-2050.](#)

[Bitcoin Prognose 2024-2030: Wird der BTC Kurs in diesem Jahr über 100.000 Dollar steigen?](#)

[Cardano Prognose 2024, 2025, bis 2030, 2040: Wird Cardano explodieren?](#)

[Bonk Coin Prognose aktuell für 2024, 2025, bis 2030, 2040, 2050: Ist BONK eine gute Investition?](#)

[Shiba Inu Prognose: SHIB Kurs 2024 bis 2025, 2030, 2040, 2050.](#)

[Dogeverse Prognose 2024 bis 2030: Ist es eine gute Investition?](#)

[Chainlink Prognose: Entwicklung von 2024 bis 2030.](#)

[Fetch.ai Prognose 2024, 2025, 2030, 2040: Ist FET eine gute Investition?](#)

[Welche Kryptowährung wird explodieren 2024? - Kryptowährung Prognose Topliste](#)

[Avalanche\(AVAX\) Prognose 2024, 2025, 2030 bis 2040: Hat Avalanche eine Zukunft?](#)

[Hedera Prognose: HBAR Kurs Entwicklung 2024-2040.](#)

[VeChain Prognose: VET Kurs Entwicklung 2024, 20 bis 2050.](#)

[IOTA Prognose 2024, 2025 bis 2040, 2050: Kann IOTA auf 100 Euro steigen?](#)

[Floki Coin Prognose 2024 bis 2040: Kann Floki Inu 1 Cent erreichen?](#)

[Litecoin Prognose: LTC Kurs Entwicklung 2024, 2025, 2030 bis 2040, 2050.](#)

[Bitcoin Cash Prognose: BCH Kursentwicklung 2024-2050.](#)

[Pepe Coin Prognose 2024-2050: Kann PEPE 1 Cent erreichen?](#)

[BNB Prognose 2024-2030: Wie hoch wird BNB steigen?](#)

[Polygon Prognose: Entwicklung von 2024 bis 2050.](#)

Weitere Erklärungen zu Kryptowährungen:

[Was ist Pi Network? Wie viel ist Pi Network wert 2024, 2025, 2030?](#)

[Was ist Pi Coin \(PI\)? Wann wird PI Coin handelbar? Wie viel ist PI wert?](#)

[WienerAI Erklärung, Prognose und Kaufen: Ist WAI eine gute Investition?](#)

[Bitcoin Minetrix Erklärung, Prognose und Kaufen: Alles über Bitcoin Minetrix\(BTCMTX\)](#)

[Was ist BNB? Was steckt hinter BNB? Was kann man mit Binance Coin machen? – Alles über BNB](#)

[Was ist Polymarket? Wie zentralisierte Prognosemärkte funktionieren?](#)

[Kaspa Coin Erklärung und Prognose: Was ist Kaspa Coin? Hat Kaspa Coin eine Zukunft?](#)

[Was ist Hamster Combat? HMSTR Erklärung, Gameplay, Coin Earning Cheats und Prognose](#)

[Was ist Sun Wukong Coin \(WUKONG\)? Meme Coin mit großem Potenzial aus Black Myth: Wukong.](#)

[Bitcoin, Ether und Solana: Fünf führende Kryptowährungen 2024, die Sie kennen müssen](#)

[Was ist USDT? Wie funktioniert Tether?](#)

[Was ist SushiSwap? Alles über SUSHI](#)

Weitere Grundlagen zu Kryptowährungen:

[Krypto Steuern in Deutschland: Ein Leitfaden zur Besteuerung von Kryptowährungen 2024](#)

[Was ist Bitcoin Halving? Wann ist die nächste Halving? – Alles Sie wissen müssen](#)

[Was ist ein NFT? -Alles, was Sie wissen sollten](#)

[Alles über die Bitcoin Konferenz 2024: Termine, Programm, Gäste und Highlights der Konferenz](#)

[Online Geld machen: 200-500 Euro am Tag verdienen- So steigern Sie Ihr Einkommen 2024](#)