

Einzahlen und Prämien verdienen



Melden Sie sich an und zahlen Sie ein, um bis zu **10.055 USDT** an Boni zu erhalten. Exklusiv nur für Neubenutzer.

Jetzt holen

[PDF Database Document] - BTCC Cryptocurrency Exchange

<https://www.btcc.com/de-DE/academy/research-analysis/quant-prognose>

Quant Prognose: QNT Kurs Entwicklung 2024, 2025, 2030, 2040, 2050: Hat die Quant-Coin eine Zukunft?



Quant (QNT) hat sich seit seiner Einführung 2018 zu einer beliebten Kryptowährung entwickelt, die insbesondere für ihre innovative Overledger-Technologie bekannt ist, welche Interoperabilität zwischen verschiedenen Blockchains ermöglicht. Nach einem bemerkenswerten Höchststand im Jahr 2021 und den darauf folgenden Marktschwankungen bleibt die Zukunft von Quant ein Thema von großem Interesse.

In dieser Quant Prognose werden wir die möglichen Kursentwicklungen von Quant bis zum Jahr 2050 beleuchten und analysieren, ob QNT langfristig Potenzial für weiteres Wachstum besitzt.

BTCC bietet unbefristete QNT/USDT-Kontrakte

mit bis zu 500-facher Hebelwirkung an.

Klicken Sie auf die Schaltfläche unten, um jetzt zu handeln!

[BTCC-Konto eröffnen](#)

Neue Benutzer können 10 USDT Bonus erhalten!


BTCC
Über **200** Kryptowährungen sind auf BTCC verfügbar für Einzahlungen und Handel, Ihre Top-Wahl für Krypto-Börsen.
[Jetzt unsere App herunterladen](#)

[App für Android herunterladen](#)

[App für iOS herunterladen](#)

Quant Kurs Überblick

ABOUT QNT



QNT (Quant)
Website: <https://www.solanaquant.com/>
ATH: \$424.4310
Rank: 91
Last Price: \$58.1774 - 2024-11-02

| Quant | |
|--------------------|---------------------------------|
| Cryptocurrency | Quant |
| Token | QNT |
| Price | \$ 58.1774 ▼ -1.58% |
| Rank | 91 |
| Market Cap | \$ 702.4M |
| 24H Trading Volume | \$ 21.1M |
| All-time High | \$ 424.4310 |
| All-time Low | \$ 0.0000 |
| 24 High | \$ 0.0000 |
| 24 Low | \$ 0.0000 |
| Cycle High | \$ 0.0000 / 2024-10-09 05:57:23 |
| Cycle Low | \$ 0.0000 / 2024-10-03 21:05:00 |
| Update Time | 2024-11-02 02:24:02 |

Zum 2024-11-02 03:13:01 liegt Quant Coin Kurs bei \$ 58.1774 / 53.6514 Euro, mit einer 24-Stunden-Preisänderung von -1.58%.

Quant hat ein 24-Stunden-Handelsvolumen von \$ 21.1M und eine Marktkapitalisierung von \$ 702.4M.

In Bezug auf die Marktkapitalisierung liegt Quant derzeit auf Platz 91.

Was ist Quant Coin (QNT)?

Quant (QNT) ist eine zukunftsorientierte Blockchain, die geschaffen wurde, um die Interoperabilität zwischen verschiedenen Blockchains zu ermöglichen.

Die Hauptinnovation von Quant ist Overledger – eine Technologie, die eine zusätzliche Schicht bereitstellt, um Blockchains und traditionelle Netzwerke miteinander zu verbinden. Dies ermöglicht nicht nur die Integration verschiedener Blockchain-Netzwerke, sondern auch die Verbindung bestehender Systeme mit Blockchains. Mit dieser Technologie können sogenannte Multi-Chain-Anwendungen (mApps) entwickelt werden, die auf mehreren Blockchains parallel funktionieren.

QNT ist die Hauptwährung des Quant-Ökosystems. Es dient als Zugangsschlüssel zum Overledger und ermöglicht Entwicklern und Nutzern, das Netzwerk zu nutzen und Transaktionsgebühren zu bezahlen. Entwickler können mApps entweder kostenfrei erstellen oder Gebühren für bestimmte Transaktionen erheben. Unternehmen und Entwickler zahlen monatlich Gebühren in QNT, die im Quant Treasury aufbewahrt werden.

Kurz gesagt, QNT ist nicht nur ein Token, sondern auch der Zugang zu einer vernetzten, blockchain-übergreifenden Plattform, die viele neue Anwendungsfälle ermöglicht.

\ Handel auf BTCC mit 10 kostenlosen USDT! /

Jetzt handeln



[App für Android herunterladen](#)

[App für iOS herunterladen](#)

Analyse von Kurs Quant

Wichtige Kursmeilensteine von Quant

- **1 USD:** Der ICO-Preis von Quant lag bei ca. 1,104 USD.
- **5 USD:** Im Juni 2019 durchbrach QNT die 5-USD-Marke, etwa ein Jahr nach dem ICO.
- **10 USD:** Im Juli 2019 überschritt der Preis erstmals die 10-USD-Marke.
- **100 USD:** Im Juni 2021 durchbrach Quant die 100-USD-Schwelle.

- **400 USD:** Der Höchststand von über 400 USD wurde im September 2021 erreicht.

Die Preisänderung von Quant im vergangenen Jahr beträgt -41.17%;

die Preisänderung in den letzten drei Monaten beträgt -9.21%;

die Preisänderung im letzten Monat beträgt -13.48% und die Preisspanne liegt zwischen \$ 57.5506 und \$ 72.3474.

Zum 2024-11-02 03:13:01 liegt Quant Coin Kurs bei \$ 58.1774 / 53.6514 Euro, mit einer 24-Stunden-Preisänderung von -1.58%.

QNT Kurs Chart

[Quant Chart](#)

Quant erreichte seinen höchsten Preis am 11. September 2021, als es mit seinem Allzeithoch von 424,43 \$ gehandelt wurde, während der niedrigste Preis von Quant am 9. August 2018 verzeichnet wurde, als es mit seinem Allzeittief von 0,181764 \$ gehandelt wurde.

Die folgende Tabelle zeigt die prozentuale Veränderung von QNT Kurs im vergangenen Jahr, in den letzten 3 Monaten, im letzten Monat und in den letzten sieben Tagen, am letzten Tag und in der letzten Stunde.

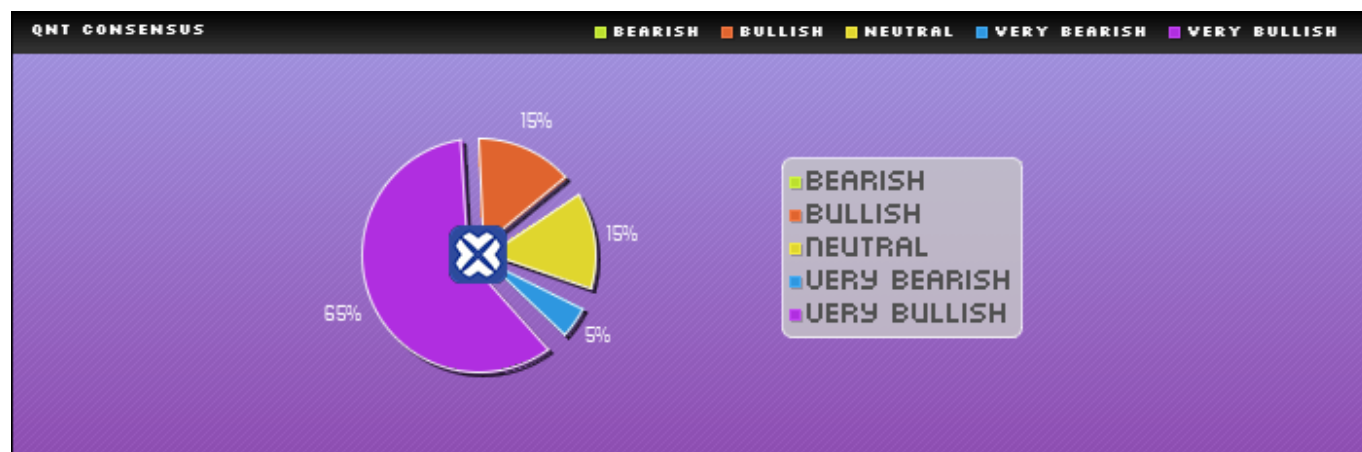
| | |
|---------------------------|---------|
| Price Change 1H Percent | 0.20% |
| Price Change 1D Percent | -1.58% |
| Price Change 7D Percent | -5.73% |
| Price Change 30D Percent | -13.48% |
| Price Change 90D Percent | -9.21% |
| Price Change 365D Percent | -41.17% |

Die folgende Tabelle zeigt die Preisspanne (Maximum, Durchschnitt, Minimum) von QNT im vergangenen Jahr, in den letzten drei Monaten, im letzten Monat, in den letzten sieben Tagen, am letzten Tag und in der letzten Stunde.

| | Min | Average | Max |
|------|------------|------------|-------------|
| 1H | \$ 58.5696 | \$ 58.7455 | \$ 59.0283 |
| 1D | \$ 57.5506 | \$ 58.4782 | \$ 59.6227 |
| 7D | \$ 57.5506 | \$ 61.0104 | \$ 63.1526 |
| 30D | \$ 57.5506 | \$ 65.2246 | \$ 72.3474 |
| 90D | \$ 50.6910 | \$ 67.1133 | \$ 80.6303 |
| 365D | \$ 50.6910 | \$ 94.2771 | \$ 153.5131 |

[Jetzt handeln](#)

Quant News Prognose



| Very bearish | Bearish | Neutral | Bullish | Very bullish |
|--------------|---------|---------|---------|--------------|
| 1 | 0 | 3 | 3 | 13 |

Der **Stimmungsindikator** wird verwendet, um die Ansichten der Anleger über die künftige Marktentwicklung wiederzugeben, und kann in verschiedene Stimmungsstufen eingeteilt werden:

1. Sehr pessimistisch (Very Bearish): Sehr pessimistisch bedeutet, dass Anleger allgemein der Meinung sind, dass der Markt deutlich fallen wird:
2. Pessimistisch (Bearish): Pessimistisch beschreibt die Erwartung, dass der Markt wahrscheinlich fallen wird.
3. Neutral (Neutral): Neutral bedeutet, dass die Anleger keine klare Prognose oder Erwartung für die zukünftige Marktentwicklung haben.
4. Optimistisch (Bullish): Optimistisch beschreibt die Ansicht, dass der Markt steigen wird.
5. Sehr optimistisch (Very Bullish): Sehr optimistisch bedeutet, dass die Anleger fest davon überzeugt sind, dass der Markt stark steigen wird.

Aktuelle Marktanalysen und Nachrichten deuten darauf hin, dass Quant (QNT) für viele Analysten eine vielversprechende Kaufoption ist.

Ein bedeutender Faktor ist, dass PayPal seine Integration von Kryptowährungen weiter ausbaut. Dadurch wird der Zugang zur Nutzung von Kryptowährungen für eine breite Nutzerbasis einfacher, was das allgemeine Interesse an digitalen Vermögenswerten wie Quant fördern könnte.

Zusätzlich spielt das Interesse an Quant's Technologie eine Rolle. Die Fortschritte bei BlockDAG und Entwicklungen wie Qubetics zeigen das steigende Marktinteresse und signalisieren potenzielle

Kursgewinne. Qubetics wird sogar ein hohes Investitionspotenzial und erwartete Renditen zugeschrieben. Dieses positive Marktinteresse könnte den Kurs von Quant langfristig weiter nach oben treiben.

In einem größeren Marktumfeld, das zunehmend bullisch auf Kryptowährungen eingestellt ist, besonders bei Projekten wie StakeLayer und Kryza, sehen viele Experten einen positiven Ausblick für Quant.



The advertisement features the BTCC logo on the left. The main text asks, 'Möchten Sie irgendwo mit Kryptowährungen, Aktien und Futures handeln?' Below this, it says 'Jetzt unsere App herunterladen' followed by 'DISPONIBLE EN Google Play' and 'Consíguelo en el App Store' logos. To the right, it states 'Unterstützt Fiat- und Krypto-Einzahlungen' and shows a smartphone displaying the BTCC app interface.

[App für Android herunterladen](#)

[App für iOS herunterladen](#)

Technische Quant-Kurs Prognose



Quelle: Coincodex

Basierend auf den aktuellen technischen Indikatoren scheint der Quant-Kurs aktuell eine Abwärtsbewegung anzudeuten. Der Relative Strength Index (RSI) liegt bei 34,19 und signalisiert momentan keine übermäßige Marktstärke, was ein neutraler Hinweis auf die Preisentwicklung ist. Gleichzeitig zeigt der Commodity Channel Index (CCI) mit einem Wert von -154,98 ebenfalls ein neutrales Marktsignal, das auf eine begrenzte Volatilität hindeutet.

Die gleitenden Durchschnitte, sowohl die exponentiellen (EMA) als auch die einfachen (SMA), über verschiedene Zeiträume - etwa über 10, 20, 50 und 200 Tage - zeigen alle „Verkauf“-Signale an. Besonders die 200-Tage-EMA und SMA, die bei rund 77 liegen, deuten auf einen längerfristigen Abwärtstrend hin. Der MACD (Moving Average Convergence Divergence) bestätigt dies mit einem Wert von -2,42, was ebenfalls ein Verkaufssignal ist und darauf hinweist, dass Quant möglicherweise weiter an Wert verlieren könnte.

Der Awesome Oscillator und der Momentum-Indikator zeigen ebenfalls beide „Verkauf“-Signale an. Zusammengefasst deuten diese technischen Daten darauf hin, dass Quant aktuell eher abwärts gerichtet ist, wobei Verkäufer im Markt dominieren.

\ Handel auf BTCC mit 10 kostenlosen USDT! /

Jetzt handeln

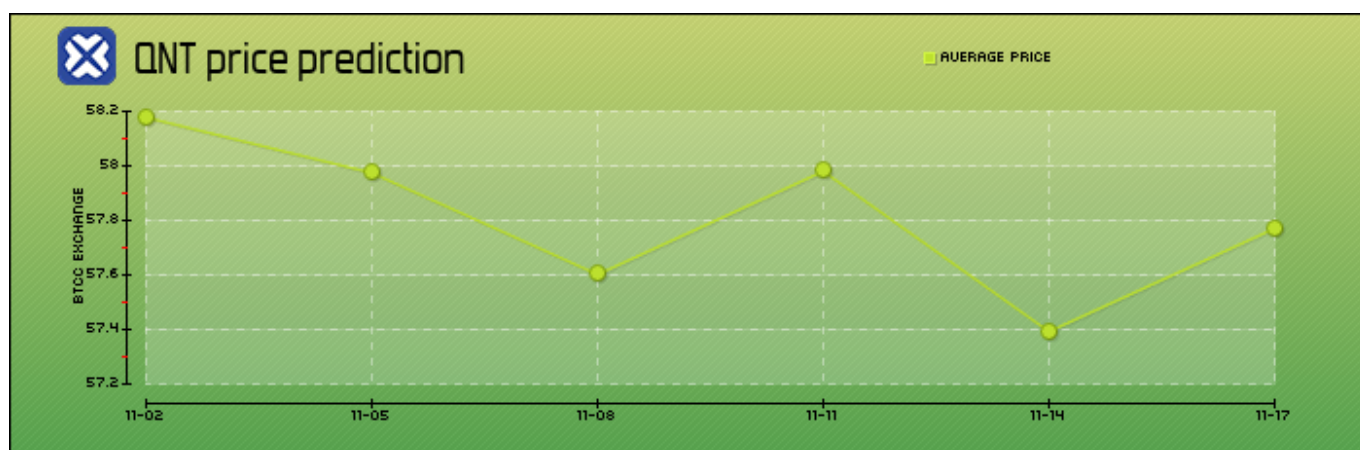
Quant Prognose 2024

Laut unserer Prognose wird der Preis von Quant bis Ende 2024 stabil bleiben und sich voraussichtlich um 59 \$ bewegen.

Geringe Schwankungen deuten darauf hin, dass der Markt derzeit nicht volatil ist. Diese Stabilität kann auf geringe Handelsvolumina und eine vorsichtige Akzeptanz durch institutionelle Anleger zurückzuführen sein, die auf stärkere Marktbewegungen warten.

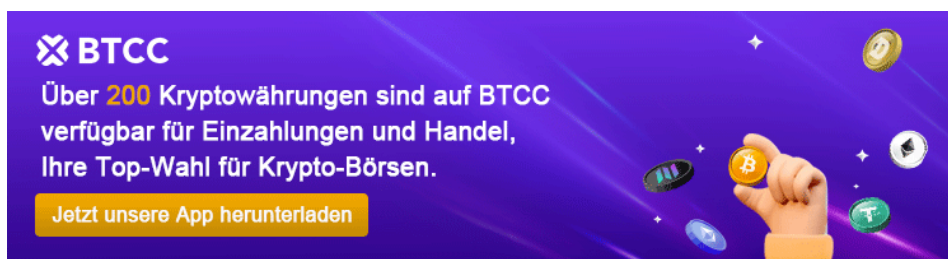
Kurzfristige QNT Prognose

Auf der Grundlage der technischen Indikatoren von BTCC in Verbindung mit der jüngsten Marktentwicklung von Quant wird im Folgenden eine QNT Prognose 2024 Kurzfristig vom 11-02 bis 11-17 gegeben:



| Date | Price Prediction | Change |
|-------|------------------|--------|
| 11-02 | \$ 58.1774 | 0.00% |
| 11-05 | \$ 57.9740 | -0.35% |
| 11-08 | \$ 57.6017 | -0.99% |
| 11-11 | \$11-11 | -0.34% |
| 11-14 | \$ 57.3923 | -1.35% |
| 11-17 | \$ 57.7704 | -0.7% |

Laut der technischen Prognose von BTCC wird QNT am 11-11 11-11 und am 11-17 \$ 57.7704 erreichen.



[App für Android herunterladen](#)

[App für iOS herunterladen](#)

Langfristige Quant Coin Prognose



| Year | Yearly Low | Yearly Average | Yearly High |
|------|------------|----------------|-------------|
| 2025 | \$ 55.1857 | \$ 83.4351 | \$ 96.0096 |
| 2026 | \$ 53.3657 | \$ 76.7455 | \$ 87.2169 |
| 2027 | \$ 58.0820 | \$ 82.1067 | \$ 85.6772 |
| 2028 | \$ 81.9259 | \$ 106.3369 | \$ 110.6613 |

| | | | |
|------|-------------|-------------|-------------|
| 2029 | \$ 93.5123 | \$ 144.6314 | \$ 156.5985 |
| 2030 | \$ 80.4663 | \$ 134.4462 | \$ 147.8878 |
| 2035 | \$ 88.8290 | \$ 152.3034 | \$ 179.0420 |
| 2040 | \$ 172.3840 | \$ 251.5716 | \$ 265.9469 |
| 2045 | \$ 197.0650 | \$ 316.9990 | \$ 354.1919 |
| 2050 | \$ 227.9111 | \$ 375.3308 | \$ 399.0812 |

Quant Coin Prognose 2025

2025 zeigt sich eine vorsichtige Erholung im QNT-Kurs, der durchschnittlich auf etwa 89 US-Dollar steigen könnte.

Ein starkes Interesse institutioneller Investoren und Fortschritte in der Blockchain-Interoperabilität könnten das Vertrauen in Quant stärken. Der mögliche Höchstpreis von fast 98 US-Dollar könnte von neuen Partnerschaften und der steigenden Nachfrage nach sicheren, interoperablen Blockchains beflügelt werden.

Quant Prognose 2030

Bis 2030 könnte der durchschnittliche Preis von Quant 134 US-Dollar erreichen, angetrieben von einer zunehmenden Nachfrage nach Lösungen zur Netzwerkintegration. Dieser Kursanstieg könnte auf die wachsende Nutzung in Bereichen wie Supply-Chain-Management und Finanzdienstleistungen zurückzuführen sein. Die Höchstwerte von 146 US-Dollar reflektieren das Potenzial, das Quant als Schlüsselakteur im Bereich der dezentralisierten Netzwerke einnimmt.

Quant Prognose 2040

2040 erreicht QNT laut Prognose möglicherweise ein durchschnittliches Niveau von 261 US-Dollar. Die verstärkte Implementierung von Quant-Lösungen in der Industrie und Wirtschaft könnte den Bedarf an sicheren und skalierbaren Netzwerken fördern. Zudem könnte das Streben nach umfassender Blockchain-Interoperabilität den Kurs auf Höchstwerte von 277 US-Dollar bringen.

QNT Coin Prognose 2050

Für das Jahr 2050 wird eine deutliche Kurssteigerung auf durchschnittlich 382 US-Dollar erwartet, wobei der Höchstwert sogar auf rund 409 US-Dollar ansteigen könnte. Gründe für diesen Anstieg sind Quant's mögliche Dominanz im Blockchain-Bereich sowie die zunehmende Integration in globale Finanz- und Technologiesysteme. Quant könnte sich bis dahin als Standardlösung für Interoperabilität etabliert haben und durch seine sichere und skalierbare Infrastruktur hohe Akzeptanz genießen.

Diese langfristigen Prognosen spiegeln die Annahme wider, dass Quant erfolgreich einen bedeutenden Anteil am Markt für Blockchain-Interoperabilität gewinnt und seine technische Relevanz sowie Anwendungsfälle stetig erweitert.

\ Handel auf BTCC mit 10 kostenlosen USDT! /

[Jetzt handeln](#)

Quant Prognose der anderen Analysten

Quant Coin Prognose 2024

Analysten haben gemischte Erwartungen an die Entwicklung von Quant (QNT) im Jahr 2024.

Laut Coincodex wird der QNT-Preis im Dezember 2024 zwischen **50,34 USD und 61,09 USD** gehandelt. Coincodex weist jedoch auf eine kurzfristige negative Stimmung hin, da die technischen Indikatoren momentan auf „Verkaufen“ stehen und der Greed-Index bei **69** (Gier) liegt.

Binance gibt eine ähnliche Prognose ab und erwartet für den 1. Dezember 2024 einen Preis von **58,26 USD**, was einen leichten Kursanstieg zeigt.

Trotz dieser Prognosen bleibt die Marktstimmung gedämpft und die kurzfristige Volatilität hoch.

Quant Prognose 2025

Für das Jahr 2025 sind die Aussichten für Quant optimistischer.

Coincodex schätzt, dass der Kurs in einer Spanne von **52,75 USD bis 317,55 USD** gehandelt wird, mit einem Jahresdurchschnitt von etwa **145 USD**. Diese Prognose deutet auf die Möglichkeit von erheblichen Schwankungen im Jahresverlauf hin, wobei Juni als der potenziell beste Monat für QNT eingeschätzt wird.

Binance ist vorsichtiger und prognostiziert einen Kurs von **60,92 USD** für das Jahr 2025, was auf einen allmählichen, aber stabilen Anstieg hinweist. Trotz dieser konservativen Schätzungen könnte die erweiterte Akzeptanz und Anwendung der Quant-Technologie eine Basis für langfristiges Wachstum schaffen.

Quant Coin Prognose 2030

Langfristig betrachtet, insbesondere für das Jahr 2030, fallen die Prognosen deutlich optimistischer aus.

Coincodex geht in einem optimistischen Szenario von einem Kurs von **336,37 USD** aus. Sollte jedoch die Nachfrage geringer sein, könnte der Kurs auf bis zu **76,45 USD** fallen.

Binance erwartet hingegen einen moderaten Preisanstieg auf etwa **77,76 USD**. Die mögliche Preisentwicklung bis 2030 hängt stark von der allgemeinen Akzeptanz von Quant und seinem Netzwerk Overledger ab, das Unternehmen und Banken anspricht, die auf Interoperabilität

angewiesen sind.

Zusammenfassend lässt sich sagen, dass Quant bis 2030 bei wachsender Nachfrage ein hohes Potenzial für Kurssteigerungen haben könnte, während kurzfristig bis mittelfristig aufgrund von Unsicherheiten mit moderatem Wachstum zu rechnen ist.



[App für Android herunterladen](#)

[App für iOS herunterladen](#)

Welche Faktoren werden Prognose Quant beeinflussen?

Die Prognose für den Kurs der Quant-Coin (QNT) kann von mehreren Faktoren beeinflusst werden. Hier sind die wichtigsten:

Marktnachfrage: Die allgemeine Nachfrage nach QNT-Coins spielt eine entscheidende Rolle. Ein Anstieg der Nachfrage kann den Preis in die Höhe treiben, während eine sinkende Nachfrage zu einem Rückgang führen kann.

Technologische Fortschritte: Neue Funktionen und Verbesserungen der Overledger-Plattform, die von Quant angeboten wird, können das Interesse und somit die Nachfrage nach QNT steigern. Solche Entwicklungen haben potenziell einen positiven Einfluss auf den Kurs.

Regulatorische Entwicklungen: Änderungen in der Gesetzgebung im Bereich Kryptowährungen können ebenfalls erhebliche Auswirkungen auf den Preis haben. Positive regulatorische Nachrichten können das Vertrauen der Anleger stärken.

Marktstimmung: Die allgemeine Stimmung im Kryptowährungsmarkt, einschließlich der Reaktionen auf Neuigkeiten und Trends, kann kurzfristige Kursbewegungen beeinflussen. Positive Nachrichten über Blockchain-Technologien oder spezifische Projekte können den Preis erhöhen.

Social Media Signale: Die Reaktionen in sozialen Medien können ebenfalls eine Rolle spielen. Obwohl Quant ein breiteres Publikum anspricht, können positive soziale Medienaktivitäten das Anlegervertrauen und die Nachfrage steigern.

Diese Faktoren zusammen machen die Preisprognosen für Quant (QNT) sowohl kurzfristig als auch langfristig komplex und variabel. Es ist wichtig, die Entwicklungen in diesen Bereichen im Auge zu behalten, um fundierte Entscheidungen treffen zu können

\ Handel auf BTCC mit 10 kostenlosen USDT! /

Jetzt handeln

Häufige Frage zu Quant Coin Prognose

Kann Quant Coin Prognose 10.000 Dollar erreichen?

Ein Kurs von 10.000 USD für Quant scheint derzeit unrealistisch, da selbst langfristige Prognosen bis 2050 den Kurs auf höchstens etwa 409 USD schätzen.

Ein so starker Anstieg würde eine extrem hohe Nachfrage und weltweite Adaption voraussetzen, was trotz der vielversprechenden Technologie unwahrscheinlich ist.

Wie ist Quant Prognose Bullrun?

In einem Bullrun könnte Quant (QNT) deutliche Kurssteigerungen erfahren, da die Nachfrage nach interoperablen Blockchain-Lösungen zunehmen würde. Historische Hochs wie 2021 könnten bei günstigem Marktumfeld und wachsender Adaption wieder erreicht oder sogar übertroffen werden.

Hat die Quant-Coin eine Zukunft?

Ja, die Quant-Coin hat langfristig Potenzial, besonders wegen der Overledger-Technologie, die für Interoperabilität zwischen Blockchains sorgt und Unternehmen anzieht. Wenn die Akzeptanz steigt, könnte dies den Kurs stabil halten und sogar steigern.

Wie viele QNT-Coins gibt es?

Das Gesamtangebot an Quant-Coins beträgt 14,88 Millionen, von denen derzeit 12,07 Millionen im Umlauf sind. Dies begrenzte Angebot könnte langfristig zu einem Preisanstieg beitragen, falls die Nachfrage steigt.

Wie viel kostet ein Quant?

Zum 2024-11-02 03:13:01 liegt Quant Coin Kurs bei \$ 58.1774 / 53.6514 Euro, mit einer 24-Stunden-Preisänderung von -1.58%.

\ **Handel auf BTCC mit 10 kostenlosen USDT!** /

Jetzt handeln



The banner features the BTCC logo on the left, followed by the text 'Möchten Sie irgendwo mit Kryptowährungen, Aktien und Futures handeln?'. Below this, it says 'Jetzt unsere App herunterladen' and includes icons for Google Play and the App Store. To the right, it states 'Unterstützt Fiat- und Krypto-Einzahlungen' and shows a smartphone displaying the BTCC app interface.

[App für Android herunterladen](#)

[App für iOS herunterladen](#)

Wo kann ich Quant Coin kaufen?

Wenn Sie an Stellar Coin interessiert sind, können Sie mit BTCC beginnen.

BTCC hat kürzlich **QNT/USDT** Perpetual Futures mit einem Hebel von bis zu 500 eingeführt. Sie können Quant jederzeit und überall über BTCC zum niedrigsten Preis und mit höchster Sicherheit kaufen.

Im Folgenden finden Sie eine Anleitung für den Handel mit Futures auf der Kryptowährungsbörse BTCC:



BTCC

Exchange for a better future

Schritt Eins:

Gehen Sie auf die BTCC-Homepage und melden Sie sich bei Ihrem BTCC-Konto an. Wenn Sie noch kein Konto haben, müssen Sie sich zuerst registrieren.

Schritt Zwei:

Wählen Sie auf der offiziellen BTCC-Homepage „Einzahlung“ und zahlen Sie mit der von Ihnen bevorzugten Methode (Fiat-Einzahlung, Krypto-Einzahlung oder Konvertierung) auf Ihr Konto ein.

Schritt Drei:

Gehen Sie zurück zur offiziellen BTCC-Homepage, wählen Sie „Futures“ - „USDT-M Perpetual Futures Contract“, und suchen Sie das Krypto-Handelspaar **“QNT/USDT“**.

Schritt Vier:

Wählen Sie die Art des Kontrakthandelsauftrags. BTCC-Kontraktaufträge werden in Marktaufträge, Limitaufträge und SL/TP-Aufträge unterteilt.

- **Market Order:** Nutzer platzieren Aufträge zum besten Preis auf dem aktuellen Markt, um einen schnellen Handel zu erreichen.
- **Limit-Order:** Limit-Orders sind eine Art von Aufträgen zum Kauf oder Verkauf von Futures zu einem günstigeren Preis als dem Marktpreis. Wenn Sie zu einem Preis kaufen, der unter dem Marktpreis liegt, oder zu einem Preis verkaufen, der über dem Marktpreis liegt, handelt es sich um eine Limit-Order.
- **SL/TP-Auftrag:** SL/TP-Aufträge sind Aufträge zum Kauf oder Verkauf von Futures zu einem ungünstigeren Preis als dem Marktpreis. Wenn Sie zu einem höheren Preis als dem Marktpreis kaufen oder zu einem niedrigeren Preis als dem Marktpreis verkaufen, wird der Auftrag in Form einer SL/TP-Order erteilt.

Schritt Fünf:

Passen Sie das Leverage-Multiple an.

Bitte bedenken Sie, dass der Einsatz von Leverage das Risiko der Liquidation birgt. Die Hebelwirkung sollte auf der Grundlage Ihres finanziellen Status und Ihrer Risikotoleranz angepasst werden.

Schritt Sechs:

Wählen Sie die Losgröße und legen Sie den SL/TP-Preis fest.

Schritt Sieben:

Nach der Einstellung der grundlegenden Daten können die Benutzer wählen, ob sie kaufen (Long eröffnen) oder verkaufen (Short eröffnen) wollen, nachdem sie ihren idealen Preis eingegeben haben. Händler sollten bedenken, dass der Preis nicht höher oder niedriger sein kann als der höchste Kaufkurs oder der niedrigste Verkaufskurs der Plattform.

Schritt Acht:

Klicken Sie auf die Schaltfläche „Kaufen“ oder „Verkaufen“, und der Auftrag für den Krypto-Futures-Kontrakt ist abgeschlossen.

\ Handel auf BTCC mit 10 kostenlosen USDT! /

[BTCC-Konto eröffnen](#)

QNT Coin kaufen in Deutschland

In Deutschland empfehlen wir Ihnen QNT Coin bei [BTCC](#) zu kaufen.

BTCC ist seit dreizehn Jahren in Betrieb und hat bis heute keine Sicherheitsverletzungen gemeldet. Sie ist eine der ältesten Börsen der Welt.

BTCC ist eine der besten und sichersten Plattformen für den Kauf/Verkauf von Bitcoin (BTC) und anderen Kryptowährungen und verfügt über Finanzlizenzen für Kryptowährungen in Europa, den USA und Kanada. In Europa verfügt BTCC über eine Krypto-Lizenz, die vom litauischen Register für juristische Personen ausgestellt wurde, und wird von der litauischen Behörde zur Untersuchung von Finanzkriminalität reguliert.

Im Vergleich zu anderen großen Kryptowährungsbörsen erhebt BTCC relativ niedrige Gebühren, z. B. nur 0,06 % für Akzeptanten und Market Maker.

BTCC ist eine der wenigen Börsen auf dem Markt, die Anlegern Optionen mit hoher Hebelwirkung bietet und auf den Handel mit Futures spezialisiert ist. Die Nutzer haben Zugang zu mehr als 300 USDT-Margin-Perpetual-Contract-Paaren, darunter viele bekannte Torrents und Meme Coin.



- Hohe Sicherheit durch behördliche Genehmigungen in den USA, Europa und Kanada
- Keine Finanzierungsgebühren
- 300 Verträge über virtuelle Währungen
- Flexible Hebelwirkung von 10 bis 225 Mal
- Transaktionsgebühren so niedrig wie 0,01 Prozent
- Branchenführende Marktliquidität und Handelstiefe
- Bereitstellung von Pass-Through-Tokens (Edelmetalle, US-Aktien, Aktien aus Taiwan)
- 24-Stunden-Live-Online-Kundendienst
- Jeden Monat eine Vielzahl von Wohlfahrtsaktivitäten

[Zu BTCC](#)

Das Folgende könnte Sie interessieren:

Weitere Prognosen für Kryptowährungen:

[Wie viel ist Pi Coin Wert? Pi Network Coin Wert Prognose 2024, 2025, 2030.](#)

[Wird Ripple explodieren?-Aktuelle Ratschläge von professionellen Analysten](#)

[Ripple Prognose 2024, 2025, 2030 bis 2050: Kann XRP auf 1 Dollar steigen?](#)

[Solana Prognose 2024-2050: SOL Kursentwicklung 2024 im Detail und 2025-2050 langfristig.](#)

[Ethereum Kurs Prognose kurzfristig 2024 & langfristig 2025-2050.](#)

[Bitcoin Prognose 2024-2030: Wird der BTC Kurs in diesem Jahr über 100.000 Dollar steigen?](#)

[Cardano Prognose 2024, 2025, bis 2030, 2040: Wird Cardano explodieren?](#)

[Bonk Coin Prognose aktuell für 2024, 2025, bis 2030, 2040, 2050: Ist BONK eine gute Investition?](#)

[Shiba Inu Prognose: SHIB Kurs 2024 bis 2025, 2030, 2040, 2050.](#)

[Dogeverse Prognose 2024 bis 2030: Ist es eine gute Investition?](#)

[Chainlink Prognose: Entwicklung von 2024 bis 2030.](#)

[Fetch.ai Prognose 2024, 2025, 2030, 2040: Ist FET eine gute Investition?](#)

[Welche Kryptowährung wird explodieren 2024? - Kryptowährung Prognose Topliste](#)

[Avalanche\(AVAX\) Prognose 2024, 2025, 2030 bis 2040: Hat Avalanche eine Zukunft?](#)

[Hedera Prognose: HBAR Kurs Entwicklung 2024-2040.](#)

[VeChain Prognose: VET Kurs Entwicklung 2024, 20 bis 2050.](#)

[IOTA Prognose 2024, 2025 bis 2040, 2050: Kann IOTA auf 100 Euro steigen?](#)

[Floki Coin Prognose 2024 bis 2040: Kann Floki Inu 1 Cent erreichen?](#)

[Litecoin Prognose: LTC Kurs Entwicklung 2024, 2025, 2030 bis 2040, 2050.](#)

[Bitcoin Cash Prognose: BCH Kursentwicklung 2024-2050.](#)

[Pepe Coin Prognose 2024-2050: Kann PEPE 1 Cent erreichen?](#)

[BNB Prognose 2024-2030: Wie hoch wird BNB steigen?](#)

[Polygon Prognose: Entwicklung von 2024 bis 2050.](#)

Weitere Erklärungen zu Kryptowährungen:

[Was ist Pi Network? Wie viel ist Pi Network wert 2024, 2025, 2030?](#)

[Was ist Pi Coin \(PI\)? Wann wird PI Coin handelbar? Wie viel ist PI wert?](#)

[WienerAI Erklärung, Prognose und Kaufen: Ist WAI eine gute Investition?](#)

[Bitcoin Minetrix Erklärung, Prognose und Kaufen: Alles über Bitcoin Minetrix\(BTCMTX\)](#)

[Was ist BNB? Was steckt hinter BNB? Was kann man mit Binance Coin machen? - Alles über BNB](#)

[Was ist Polymarket? Wie zentralisierte Prognosemärkte funktionieren?](#)

[Kaspa Coin Erklärung und Prognose: Was ist Kaspa Coin? Hat Kaspa Coin eine Zukunft?](#)

[Was ist Hamster Combat? HMSTR Erklärung, Gameplay, Coin Earning Cheats und Prognose](#)

[Was ist Sun Wukong Coin \(WUKONG\)? Meme Coin mit großem Potenzial aus Black Myth: Wukong.](#)

[Bitcoin, Ether und Solana: Fünf führende Kryptowährungen 2024, die Sie kennen müssen](#)

[Was ist USDT? Wie funktioniert Tether?](#)

[Was ist SushiSwap? Alles über SUSHI](#)

Weitere Grundlagen zu Kryptowährungen:

[Krypto Steuern in Deutschland: Ein Leitfaden zur Besteuerung von Kryptowährungen 2024](#)

[Was ist Bitcoin Halving? Wann ist die nächste Halving? - Alles Sie wissen müssen](#)

[Was ist ein NFT? -Alles, was Sie wissen sollten](#)

[Alles über die Bitcoin Konferenz 2024: Termine, Programm, Gäste und Highlights der Konferenz](#)

[Online Geld machen: 200-500 Euro am Tag verdienen- So steigern Sie Ihr Einkommen 2024](#)