

Einzahlen und Prämien verdienen



Melden Sie sich an und zahlen Sie ein, um bis zu **10.055 USDT** an Boni zu erhalten. Exklusiv nur für Neubenutzer.

Jetzt holen

[PDF Database Document] - BTCC Cryptocurrency Exchange

<https://www.btcc.com/de-DE/academy/research-analysis/stellar-prognose>

Stellar Prognose: XLM Kursentwicklung 2024 & langfrsitig 2025, 2030, 2040, 2050



Die Kryptowährung Stellar (XLM) hat in den letzten Jahren sowohl Anleger als auch Analysten in ihren Bann gezogen. Mit ihrer dezentralen Plattform, die darauf abzielt, grenzüberschreitende Zahlungen zu revolutionieren, steht Stellar vor bedeutenden Chancen und Herausforderungen.

In dieser Stellar Prognose werden wir die Kursentwicklung von XLM eingehend analysieren. Wir betrachten historische Preistrends und Marktbedingungen sowie aktuelle Nachrichten und deren Einfluss auf die Preisbewegungen. Darüber hinaus nutzen wir technische Analysen und Modelle, um fundierte Prognosen für die Jahre 2024, 2025, 2030, 2040 und 2050 zu erstellen.

BTCC bietet unbefristete XLM/USDT-Kontrakte

mit bis zu 500-facher Hebelwirkung an.


Klicken Sie auf die Schaltfläche unten, um jetzt zu handeln!

[BTCC-Konto eröffnen](#)

Neue Benutzer können 10 USDT Bonus erhalten!

Stellar Kurs Überblick



	
Cryptocurrency	Stellar
Token	XLM
Price	\$ 0.1142 ▲ 5.49%
Rank	32
Market Cap	\$ 3.4B
24H Trading Volume	\$ 348.1M
All-time High	\$ 0.9301
All-time Low	\$ 0.0012
24 High	\$ 0.1146
24 Low	\$ 0.1078
Cycle High	\$ 0.7965 / 2021-05-16 09:50:00
Cycle Low	\$ 0.0277 / 2020-03-13 02:15:00
Update Time	2024-11-12 00:33:01

Zum 2024-11-12 03:17:01 liegt Stellar Coin Kurs bei \$ 0.1142, mit einer 24-Stunden-Preisänderung von 5.49%.

Stellar hat ein 24-Stunden-Handelsvolumen von \$ 348.1M und eine Marktkapitalisierung von \$ 3.4B.

In Bezug auf die Marktkapitalisierung liegt Stellar derzeit auf Platz 32.



[App für Android herunterladen](#)

[App für iOS herunterladen](#)

Was ist Stellar Coin (XLM)?

Stellar Coin, auch bekannt als Lumens (XLM), ist die native Kryptowährung des Stellar Netzwerks. Stellar Lumens wurde im Juli 2014 eingeführt. Dieses Netzwerk ist ein Open-Source- und dezentrales Zahlungssystem. Es zielt darauf ab, die finanzielle Inklusion weltweit zu verbessern. Das Stellar Netzwerk ermöglicht schnelle, kostengünstige und benutzerfreundliche Transaktionen. Es senkt die Kosten für Mikropayments und Überweisungen erheblich. Dies macht Finanzdienstleistungen für Menschen auf der ganzen Welt zugänglicher.

Obwohl die Begriffe Stellar und Stellar Lumens oft synonym verwendet werden, bezieht sich Stellar auf das Netzwerk und Lumens (XLM) auf die digitale Währung. XLM wird verwendet, um Transaktionsgebühren innerhalb des Netzwerks zu bezahlen und als Zwischenwährung für den schnellen Austausch von Werten.

Ein einzigartiges Merkmal des Stellar Netzwerks ist sein eingebautes Protokoll zur Währungsumwandlung. Es ermöglicht, Gelder in eine andere Währung zu konvertieren. Zum Beispiel, wenn Sie ETH an ein BTC-Wallet senden, wandelt das Protokoll zuerst ETH in XLM und dann XLM in BTC um. Diese automatisierte Umwandlung senkt die Transaktionskosten erheblich. Die niedrigen Kosten und die hohe Geschwindigkeit haben Stellar zu einer bevorzugten Lösung für viele globale Finanzinstitutionen gemacht. Jede Institution kann sich einfach in das Stellar Netzwerk integrieren. Dies erleichtert die Interoperabilität zwischen verschiedenen Finanzsystemen. Stellar Lumens (XLM) gehört seit seiner Einführung zu den Top 30 der Kryptowährungen. Da das Netzwerk nicht auf Proof-of-Work (PoW) basiert, gilt Stellar als eine der umweltfreundlichsten Kryptowährungen. XLM hat einen starken Wettbewerber in Ripple (XRP), das ähnliche Dienstleistungen anbietet.

\ Handel auf BTCC mit 10 kostenlosen USDT! /

jetzt handeln

XLM Kurs Analyse

Die XLM-Kryptowahrung wurde am 15. September 2014 mit einem Eroffnungspreis von 0,003 USD gehandelt. In den folgenden Monaten fiel der Preis auf ein Tief von 0,001 USD.

Im Januar 2018 erreichte der Stellar Coin wahrend der Krypto-Blase ein Allzeithoch von 0,94 USD, jedoch sank der Preis schnell wieder. Erst im Mai 2021 stieg der Kurs auf uber 0,79 USD, bevor er im Juni 2022 auf 0,10 USD fiel. Bis Ende 2022 lag Stellar XLM bei etwa 0,07 USD, was einem Ruckgang von 92 % im Vergleich zum Vorjahr entspricht.

Das erfolgreichste Jahr war 2017, als der Preis von 0,002469 USD auf 0,359578 USD anstieg, wahrend 2022 mit einem Verlust von 73,38 % das schlechteste Jahr war.

Die Preisanderung von Stellar im vergangenen Jahr betragt -8.72%; die Preisanderung in den letzten drei Monaten betragt 14.97%; die Preisanderung im letzten Monat betragt 23.71% und die Preisspanne liegt zwischen 0.0895 und 0.1145 US-Dollar.

XLM Stellar Chart

[Stellar Chart](#)

Die folgende Tabelle zeigt die prozentuale Veranderung von XLM Kurs im vergangenen Jahr, in den letzten 3 Monaten, im letzten Monat und in den letzten sieben Tagen, am letzten Tag und in der letzten Stunde.

Price Change 1H Percent	1.52%
Price Change 1D Percent	5.49%
Price Change 7D Percent	25.77%
Price Change 30D Percent	23.71%
Price Change 90D Percent	14.97%
Price Change 365D Percent	-8.72%

Die folgende Tabelle zeigt die Preisspanne (Maximum, Durchschnitt, Minimum) von XLM im vergangenen Jahr, in den letzten drei Monaten, im letzten Monat, in den letzten sieben Tagen, am letzten Tag und in der letzten Stunde.

	Min	Average	Max
1H	\$ 0.1112	\$ 0.1135	\$ 0.1146
1D	\$ 0.1078	\$ 0.1105	\$ 0.1145
7D	\$ 0.0908	\$ 0.1012	\$ 0.1145

30D	\$ 0.0895	\$ 0.0957	\$ 0.1145
90D	\$ 0.0864	\$ 0.0952	\$ 0.1145
365D	\$ 0.0763	\$ 0.1095	\$ 0.1613

\ Handel auf BTCC mit 10 kostenlosen USDT! /

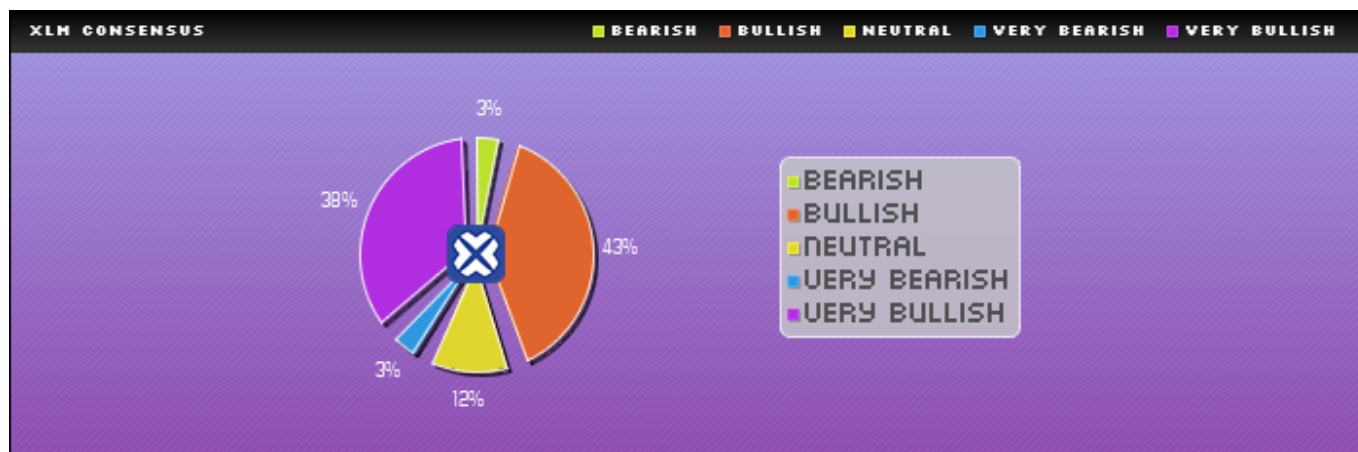
[Jetzt handeln](#)



[App für Android herunterladen](#)

[App für iOS herunterladen](#)

Stellar Lumens Prognose basierend auf News



Very bearish	Bearish	Neutral	Bullish	Very bullish
2	2	7	25	22

Der Stimmungsindikator wird verwendet, um die Ansichten der Anleger über die künftige Marktentwicklung wiederzugeben, und kann in verschiedene Stimmungsstufen eingeteilt werden:

1. Sehr pessimistisch (Very Bearish): Sehr pessimistisch bedeutet, dass Anleger allgemein der Meinung sind, dass der Markt deutlich fallen wird:
2. Pessimistisch (Bearish): Pessimistisch beschreibt die Erwartung, dass der Markt wahrscheinlich fallen wird.

3. Neutral (Neutral): Neutral bedeutet, dass die Anleger keine klare Prognose oder Erwartung für die zukünftige Marktentwicklung haben.
4. Optimistisch (Bullish): Optimistisch beschreibt die Ansicht, dass der Markt steigen wird.
5. Sehr optimistisch (Very Bullish): Sehr optimistisch bedeutet, dass die Anleger fest davon überzeugt sind, dass der Markt stark steigen wird.

Mehrere Quellen bewerten Stellar Lumens (XLM) aktuell als attraktive Kaufmöglichkeit, was auf ein potenzielles Marktwachstum hindeutet.

Blockchainreporter und thecoinrise.com sehen XLM als eine Kryptowährung mit hohem Innovationspotenzial und guten Renditechancen.

Einige Analysten sprechen sogar von einer „Rückkehr der Bullen“, was auf einen möglichen Aufwärtstrend hinweist.

CoinCodex berichtet allerdings, dass der XLM-Kurs derzeit niedriger als erwartet ist, was für einige Anleger eine günstige Kaufgelegenheit darstellt.

Darüber hinaus könnte Jeremy Harkness' neue Rolle als CTO bei BlockDAG indirekt zu einer positiven Marktstimmung für Stellar beitragen.

Stellar Kurs Prognose basierend auf Technische Analyse

Daily Simple Moving Average (SMA) & Daily Exponential Moving Average (EMA)

Date Calculated:2024-11-11

3_SMA	\$ 0.1038	3_EMA	\$ 0.1083
5_SMA	\$ 0.1021	5_EMA	\$ 0.1046
10_SMA	\$ 0.0971	10_EMA	\$ 0.1003
20_SMA	\$ 0.0959	20_EMA	\$ 0.0974
21_SMA	\$ 0.0959	21_EMA	\$ 0.0972
50_SMA	\$ 0.0950	50_EMA	\$ 0.0957
100_SMA	\$ 0.0952	100_EMA	\$ 0.0962
200_SMA	\$ 0.0985	200_EMA	\$ 0.1000

Weekly Simple Moving Average (SMA) & Weekly Exponential Moving Average (EMA)

Date Calculated:2024-11-11

21_SMA_weekly	\$ 0.0955	21_EMA_weekly	\$ 0.0979
50_SMA_weekly	\$ 0.1088	50_EMA_weekly	\$ 0.1043
100_SMA_weekly	\$ 0.1064	100_EMA_weekly	\$ 0.1162

200_SMA_weekly	\$ 0.1830
----------------	-----------

200_EMA_weekly	\$ 0.1337
----------------	-----------

Die technische Analyse ist ein Handelsinstrument, das zur Bewertung von Investitionen und zur Ermittlung von Handelsmöglichkeiten durch die Analyse statistischer Trends wie Preisbewegungen und Handelsvolumina aus Handelsaktivitäten verwendet wird.

Die technische Analyse spielt eine entscheidende Rolle bei der **Stellar Kurs Prognose**, da sie durch die Analyse historischer Kurs- und Handelsvolumenmuster die Vorhersage der Kursrichtung erleichtert und es Anlegern ermöglicht, fundiertere Entscheidungen zu treffen.

Zu den drei gängigen Indikatoren der technischen Analyse gehören

- **Relative Strength Index (RSI)**: Dies ist ein Momentum-Indikator, der die Geschwindigkeit und Veränderung von Preisbewegungen misst. Er kann dabei helfen, festzustellen, ob AVAX überkauft oder überverkauft ist und sich möglicherweise in Kürze die Richtung umkehrt.
- **Gleitender Durchschnitt (MA)**: Dieser Indikator zeigt den Durchschnittswert des Token-Preises über einen bestimmten Zeitraum an und hilft bei der Erkennung von Trends. Ein steigender gleitender Durchschnitt deutet auf einen Aufwärtstrend für AVAX hin, während ein fallender gleitender Durchschnitt einen Abwärtstrend anzeigt.
- **Handelsvolumen**: Dieser Indikator misst die Anzahl der gehandelten AVAX über einen bestimmten Zeitraum. Er hilft dabei, die Stärke des Kauf- und Verkaufsdrucks zu verstehen. Ein hohes Handelsvolumen deutet auf ein großes Interesse an Avalanche hin, während ein geringes Handelsvolumen auf ein geringes Interesse an Avalanche hindeuten kann.

Technische Prognose zu Stellar (XLM):

Die technische Analyse der Stellar-Kursentwicklung zeigt derzeit gemischte Signale.

Kurzfristig liegen die 3- und 5-tägigen SMAs und EMAs nahe beieinander bei etwa **\$0,092**, was auf eine Stabilität im aktuellen Preisbereich hindeutet.

Die 20- und 21-tägigen SMAs und EMAs, leicht höher bei **\$0,0937 - \$0,0938**, signalisieren einen leichten Aufwärtstrend.

Langfristigere Indikatoren, wie der 50- und 100-Tage-SMA, befinden sich über **\$0,094** und **\$0,096**, was auf möglichen Widerstand und eine mögliche Preiskonsolidierung hinweist.

Besonders interessant ist der 200-Tage-SMA bei **\$0,1019**, der eine entscheidende Marke für einen nachhaltigen Aufwärtstrend sein könnte, wenn dieser durchbrochen wird.

\ Handel auf BTCC mit 10 kostenlosen USDT! /

jetzt handeln



BTCC
 Möchten Sie irgendwo mit Kryptowährungen,
 Aktien und Futures handeln?
 Jetzt unsere App herunterladen   Unterstützt Fiat- und
 Krypto-Einzahlungen

[App für Android herunterladen](#)

[App für iOS herunterladen](#)

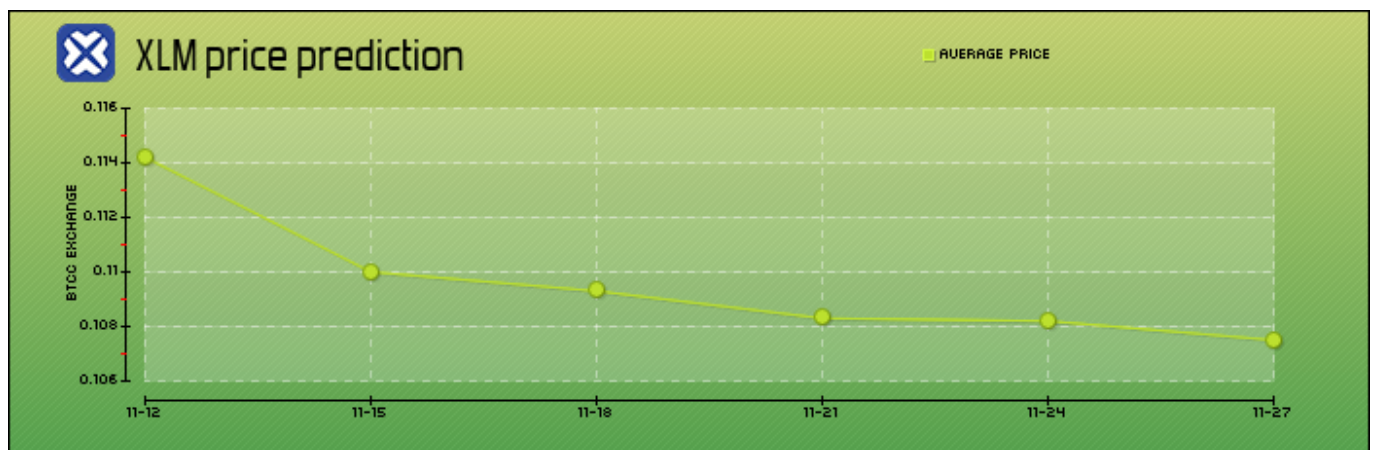
Stellar Prognose 2024

Für 2024 wird ein leichter Rückgang des Stellar-Preises erwartet, der laut BTCC-Daten auf etwa **\$0,090** fallen könnte. Diese Abwärtsbewegung könnte auf Marktunsicherheiten und geringere Handelsvolumina zurückzuführen sein, was vorübergehend auf eine schwächere Nachfrage hinweist.

Trotzdem bleibt Stellar ein beliebter Coin für internationale Zahlungen und grenzüberschreitende Überweisungen, was langfristig Stabilität bieten könnte. Sollte die Nachfrage nach blockchainbasierten Finanzlösungen zunehmen, könnte Stellar von diesem Trend profitieren.

Stellar Prognose kurzfristig

Auf der Grundlage der technischen Indikatoren von BTCC in Verbindung mit der jüngsten Marktentwicklung von Stellar wird im Folgenden eine Stellar Prognose aktuell kurzfristig vom 11-12 bis 11-27 gegeben:



Date	Price Prediction	Change
11-12	\$ 0.1142	0.00%
11-15	\$ 0.1100	-3.64%
11-18	\$ 0.1093	-4.29%
11-21	\$ 0.1083	-5.15%
11-24	\$ 0.1082	-5.27%

11-27

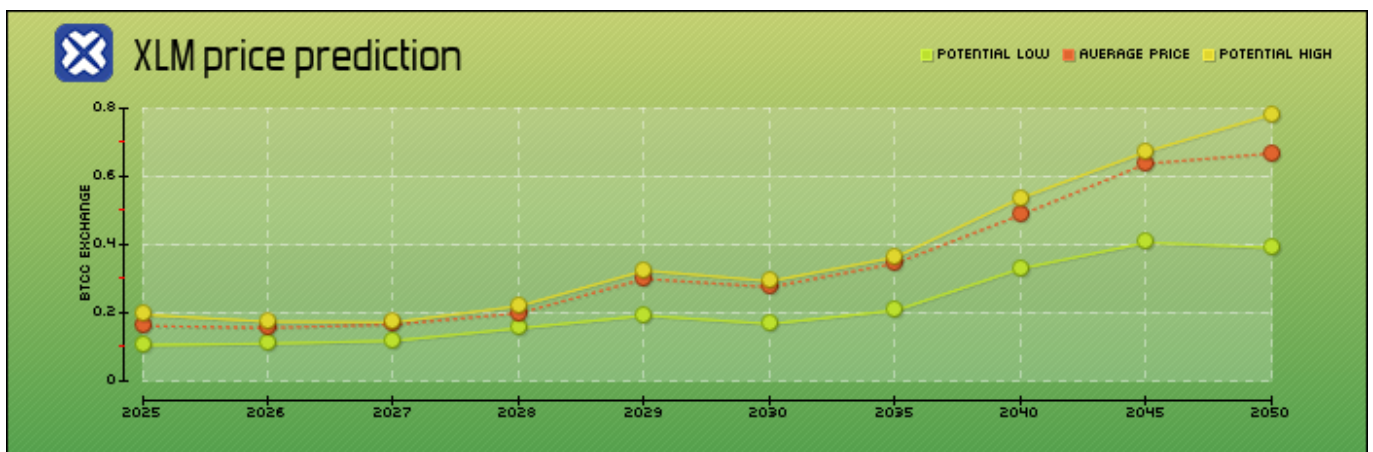
\$ 0.1075

-5.84%

XLM Prognose langfristig

Auf der Grundlage der technischen Indikatoren von BTCC in Verbindung mit der Marktentwicklung von Stellar wird im Folgenden eine langfristige XLM Prognose vom 2025 bis 2050 in Tabelle gegeben.

Anhand dieser Entwicklung können Anleger besser beurteilen, ob sie sich an einer langfristigen Investition beteiligen sollten oder nicht.



Year	Yearly Low	Yearly Average	Yearly High
2025	\$ 0.1055	\$ 0.1617	\$ 0.1945
2026	\$ 0.1097	\$ 0.1559	\$ 0.1741
2027	\$ 0.1180	\$ 0.1658	\$ 0.1723
2028	\$ 0.1549	\$ 0.1990	\$ 0.2201
2029	\$ 0.1919	\$ 0.3000	\$ 0.3241
2030	\$ 0.1676	\$ 0.2754	\$ 0.2929
2035	\$ 0.2070	\$ 0.3453	\$ 0.3635
2040	\$ 0.3300	\$ 0.4874	\$ 0.5368
2045	\$ 0.4061	\$ 0.6375	\$ 0.6730
2050	\$ 0.3910	\$ 0.6677	\$ 0.7824

Stellar Lumens Prognose 2025

Für 2025 wird ein deutliches Wachstum mit einem Durchschnittspreis von **\$0.1617** und einem potenziellen Hoch von **\$0.1945** erwartet.

Gründe für diese positive Prognose könnten eine erhöhte Nutzung von Stellar Lumens (XLM) in Finanzanwendungen und Partnerschaften mit großen Unternehmen sein. Die Integration in globale Zahlungsnetzwerke könnte den Coin stärken und die Nachfrage steigern, was sich positiv auf den Preis auswirken könnte.

Stellar Prognose 2030

Die Prognose für 2030 zeigt ein erhebliches Potenzial für Stellar, mit einem erwarteten Hoch von **\$0.2929** und einem Durchschnittspreis von **\$0.2754**.

Dieses Wachstum könnte durch die zunehmende Akzeptanz von Kryptowährungen als Alternative zu traditionellen Finanzsystemen unterstützt werden. Durch Stellers Fähigkeit, schnelle und kostengünstige Transaktionen zu ermöglichen, könnte XLM vermehrt für internationale Überweisungen genutzt werden und so das Interesse institutioneller Investoren wecken.

Stellar Prognose 2040

Im Jahr 2040 wird ein kräftiges Wachstum mit einem durchschnittlichen Preis von **\$0.4874** und einem potenziellen Hoch von **\$0.5368** vorhergesagt.

Diese langfristige Steigerung könnte das Ergebnis von massiver Blockchain-Adoption und weiterem Vertrauen in dezentralisierte Finanzdienstleistungen sein. Sollten Regulierungen und Technologien die Blockchain-Infrastruktur weiter stärken, könnte Stellar erheblich davon profitieren und neue Höchststände erreichen.

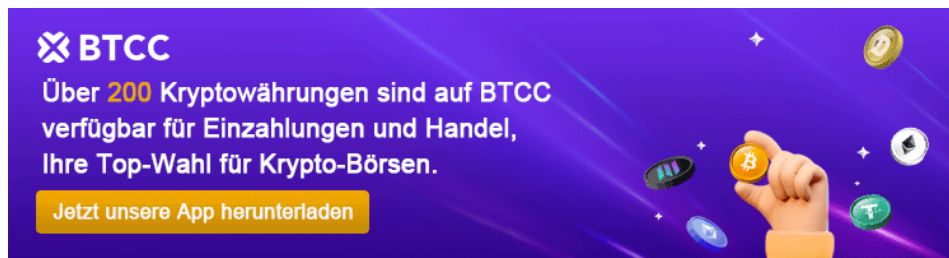
Stellar Prognose 2050

Für das Jahr 2050 erwarten die Prognosen einen Spitzenpreis von **\$0.7824** und einen Durchschnitt von **\$0.6677**.

Dies könnte durch die volle Integration von Blockchain in die globale Finanzstruktur erreicht werden. Stellar könnte in dieser Zukunft eine führende Rolle als Zahlungsprotokoll einnehmen. Technologische Entwicklungen und die fortlaufende Zusammenarbeit mit großen Finanzinstitutionen könnten Stellar dabei unterstützen, als eine der zuverlässigsten Blockchain-Plattformen zu gelten.

\ Handel auf BTCC mit 10 kostenlosen USDT! /

Jetzt handeln



[App für Android herunterladen](#)

[App für iOS herunterladen](#)

Stellar Coin Prognose der anderen Analysten

XLM Coin Prognose 2024

Coincodex prognostiziert, dass XLM im Jahr 2024 zwischen \$0,094 und \$0,247 gehandelt wird, was eine mögliche jährliche Rendite von bis zu 164,86% bedeuten könnte. Der durchschnittliche erwartete Kurs liegt bei \$0,157, und der Jahresendpreis könnte zwischen \$0,115 und \$0,247 liegen.

Benances Prognose für 2024 ist zurückhaltender und setzt den XLM-Preis bei \$0,093 an.

Coingape erwartet einen XLM-Preis im Bereich von \$0,093 bis \$0,131, was eine durchschnittliche Wertsteigerung von 43,1% gegenüber dem aktuellen Kurs bedeutet.

Coinpedia sieht das Potenzial für einen Anstieg auf \$0,22, falls positive Markttrends und Partnerschaften die Nachfrage fördern. Der Preis könnte jedoch auch auf \$0,10 sinken, wenn das Interesse abnimmt, wobei ein Durchschnittspreis von \$0,16 erwartet wird.

XLM Prognose 2025

Für 2025 erwarten die meisten Analysten eine moderate bis optimistische Preissteigerung für XLM.

Coincodex schätzt einen durchschnittlichen Jahrespreis von \$0,271, mit einem möglichen Höchststand von \$0,500 und einem Minimum von \$0,169. Besonders im April könnte der Preis eine starke Aufwärtsbewegung erfahren.

Benance prognostiziert einen XLM-Preis von \$0,097, was im Vergleich zu anderen Schätzungen zurückhaltend erscheint.

Coingape hingegen sieht den Preis zwischen \$0,083 und \$0,131, wobei der Durchschnittspreis bei etwa \$0,227 liegen könnte.

Coinpedia hebt Kooperationen mit Regierungen und großen Unternehmen wie VISA hervor, die die Adoptionsrate steigern könnten. Hier wird ein Durchschnittspreis von \$0,27 erwartet, mit Potenzial bis zu \$0,35 im bullischen Szenario und \$0,20 im bearishen Fall.

XLM Prognose 2030

Langfristig könnten sich die Fortschritte im Stellar-Netzwerk und die Nachfrage nach dezentralen Finanzlösungen erheblich auf XLM auswirken.

Coincodex geht von einem konservativen Szenario mit einem Preis von \$0,238 im Januar 2030 aus, während der Preis im Verlauf des Jahres noch weiter sinken könnte.

Benace prognostiziert einen Anstieg auf \$0,125 bis 2030, was moderat bleibt.

Coingape hingegen sieht große Chancen für Stellar, eine wichtige Rolle in der Krypto-Ökonomie zu spielen. Hier könnte der XLM-Preis zwischen \$0,887 und \$1,03 liegen, mit einem Durchschnittspreis von etwa \$0,909.

Coinpedia erwartet ein Allzeithoch von \$1,02, mit einer durchschnittlichen Bewertung von \$0,982. Dies setzt jedoch voraus, dass Stellar seine Marktposition festigen und in neue Märkte expandieren kann.

Die Prognosen für XLM sind unterschiedlich, aber im Allgemeinen optimistisch, vor allem langfristig bis 2030. Wenn Stellar seine Entwicklung erfolgreich vorantreibt und strategische Partnerschaften fortsetzt, könnte XLM einen erheblichen Wertzuwachs erfahren. Ein Ziel von etwa \$1,00 scheint im optimistischsten Szenario realistisch.

\ Handel auf BTCC mit 10 kostenlosen USDT! /

Jetzt handeln

Fundamentale XLM Stellar Prognose

Wirtschaftliche und geopolitische Faktoren

Die Preisentwicklung von XLM wird stark durch allgemeine wirtschaftliche Bedingungen wie Inflationsraten, Zinspolitik und Arbeitsmarktdaten beeinflusst. Die Inflation ist zwar gesunken, bleibt jedoch ein entscheidender Faktor im Finanzsektor und wirkt sich auch auf Kryptowährungen wie Stellar aus. Die Entwicklung geopolitischer Ereignisse und Regulierungen beeinflusst ebenfalls die Marktdynamik von XLM, insbesondere im Hinblick auf mögliche Mining-Verbote oder strikte Vorschriften im Stablecoin-Bereich.

Technische Updates und Netzwerk-Upgrades

Stellar plant kontinuierliche Verbesserungen, die den Nutzen und die Skalierbarkeit des Netzwerks erhöhen. Ein zentrales Ereignis war die Abstimmung zur Umsetzung des "Protokolls 21" im Juni

2024, was die Integration von fünf neuen Kernvorschlägen auf dem Stellar-Hauptnetz vorsieht. Die Einführung von Smart Contracts und die Anpassung an die Web3-Umgebung stärken die Position von Stellar gegenüber Protokollen wie Filecoin und Chainlink. Die erfolgreichen Implementierungen von Stellar Core und Horizon stellen bedeutende Meilensteine dar.

Stellar Konkurrenz zu Ripple und Fokus auf Endnutzer

Stellar ist als Open-Source-Lösung eine Alternative zu Ripple, jedoch mit einem stärkeren Fokus auf direkte Endkundenansprache und Wallet-Lösungen. Dieser Ansatz gibt Stellar einen Wettbewerbsvorteil im globalen Überweisungsmarkt. Besonders in Schwellenländern und Regionen wie Lateinamerika zeigt Stellar eine starke Marktposition, die durch die wachsende Akzeptanz von Kryptowährungen in diesen Märkten unterstützt wird.

Marktpotenzial und Wachstum im Überweisungssektor

Das globale Überweisungsvolumen ist auf über 5,89 Billionen USD angewachsen und wird in den kommenden Jahren voraussichtlich um 7-10% jährlich steigen. Für Stellar bedeutet dies ein signifikantes Wachstumspotenzial: Allein die Erweiterung des Netzwerks in Lateinamerika könnte den XLM-Wert um 100-200% steigern. In anderen Regionen kann das Wachstum ebenfalls zwischen 20-50% betragen, wenn Stellar die Netzwerknutzung weiter ausbaut und seine Partnerschaften im Bankensektor stärkt.

Durch diese grundlegenden Faktoren hat Stellar (XLM) ein hohes Wachstumspotenzial, insbesondere im globalen Überweisungsmarkt und in Schwellenländern. Die Weiterentwicklung des Netzwerks und die Fokussierung auf Endnutzer tragen positiv zur XLM-Prognose bei. Diese Faktoren könnten langfristig zu erheblichen Kursanstiegen führen, sofern die Marktakzeptanz und regulatorische Rahmenbedingungen stabil bleiben.



[App für Android herunterladen](#)

[App für iOS herunterladen](#)

Welche Faktoren werden Stellar Crypto Prognose beeinflussen?

Die Prognose für Stellar (XLM) hängt von mehreren wichtigen Faktoren ab, die sowohl spezifische als auch allgemeine Marktbedingungen betreffen. Hier sind die wesentlichen Einflüsse, die die zukünftige Entwicklung von Stellar beeinflussen können:

1. Makroökonomische Faktoren

- **Inflation und Zinspolitik:** Inflation und die Zinspolitik großer Zentralbanken (insbesondere der US-Notenbank und der Europäischen Zentralbank) beeinflussen das globale Finanzumfeld und damit auch den Kryptomarkt. Hohe Inflationsraten und eine restriktive Zinspolitik können den Kryptomarkt unter Druck setzen, während niedrigere Zinsen die Nachfrage nach Kryptowährungen ankurbeln könnten.
- **Geopolitische Ereignisse:** Politische Unruhen und internationale Konflikte wirken sich ebenfalls auf den Kryptomarkt aus. In Zeiten wirtschaftlicher Unsicherheit tendieren Anleger zu alternativen Werten wie Kryptowährungen, was den Stellar-Preis positiv beeinflussen könnte.

2. Regulatorische Entwicklungen

- **Kryptoregulierungen:** Gesetzliche Regulierungen weltweit spielen eine entscheidende Rolle. Strikte Vorschriften und Verbote, insbesondere im Bereich der Stablecoins und Mining-Verbote, könnten das Wachstum und die Nachfrage nach Stellar hemmen. Andererseits könnten klare und unterstützende Regulierungen die Adoptionsrate von XLM erhöhen.
- **Staatliche Kooperationen:** Die Zusammenarbeit von Stellar mit Regierungen, wie z.B. dem Projekt zur Entwicklung eines digitalen Finanzökosystems mit der Ukraine, könnte die Akzeptanz und das Vertrauen in Stellar steigern.

3. Technologische Weiterentwicklungen im Stellar-Netzwerk

- **Protokoll-Upgrades:** Die geplanten Upgrades, wie z.B. das Protokoll 21, bringen technische Verbesserungen, die den Einsatz von Smart Contracts und DeFi-Anwendungen auf Stellar fördern. Diese Entwicklungen könnten Stellar im Wettbewerb stärken und den XLM-Preis langfristig positiv beeinflussen.
- **Skalierbarkeit und Benutzerfreundlichkeit:** Verbesserungen der Benutzerfreundlichkeit und Netzwerkskalierbarkeit werden für die Akzeptanz durch institutionelle und private Nutzer entscheidend sein. Ein robustes und benutzerfreundliches Netzwerk könnte die Nachfrage nach Stellar weiter erhöhen.

4. Partnerschaften und Integration

- **Neue Partnerschaften:** Die Integration von Stellar in Zahlungssysteme wie VISA oder Kooperationen mit Finanzdienstleistern (z.B. MoneyGram) erweitern die Nutzungsmöglichkeiten und das Netzwerk. Solche Partnerschaften steigern die Akzeptanz und verbessern das Wachstumspotenzial.
- **Regionale Märkte:** Die Expansion in Märkte mit hoher Krypto-Akzeptanz wie Lateinamerika kann die Adoptionsrate von XLM stark fördern. Stellar ist bereits in mehreren Schwellenländern aktiv und könnte hier von steigender Nachfrage profitieren.

5. Wettbewerbsfaktoren

- **Konkurrenz zu Ripple (XRP):** Stellar tritt im internationalen Zahlungsverkehr in direkte Konkurrenz zu Ripple. Die Fähigkeit, sich in diesem Bereich zu behaupten, und die Differenzierung durch seine Technologie könnten den XLM-Preis maßgeblich beeinflussen.
- **Marktdynamik:** Der allgemeine Wettbewerb zwischen verschiedenen Blockchain-Plattformen und Protokollen wird ebenfalls einen Einfluss auf die Entwicklung von Stellar haben. Wenn Stellar es schafft, sich als führende Plattform für internationale Zahlungen und Finanzanwendungen zu etablieren, könnte dies dem XLM-Preis zugutekommen.

\ **Handel auf BTCC mit 10 kostenlosen USDT!** /

Jetzt handeln

Häufige Frage zu Prognose Stellar

Kann Stellar Prognose 1 Dollar erreichen?

Ja, es gibt optimistische Prognosen, die einen Preis von etwa 1 Dollar bis 2030 in Aussicht stellen. Wenn Stellar weiterhin strategische Partnerschaften ausbaut, könnte dies realistisch werden.

Kann Stellar Prognose 100 Dollar erreichen?

Die Prognosen deuten darauf hin, dass Stellar es bis 2030 wahrscheinlich nicht auf 100 Dollar schaffen wird. Solche Höhen sind in der aktuellen Marktentwicklung unrealistisch.

Wo steht Stellar 2025?

Für 2025 wird ein durchschnittlicher Preis von etwa 0,271 Dollar erwartet. Der Höchstpreis könnte

bis zu 0,500 Dollar erreichen.

Wie hoch wird Stellar steigen?

Die maximale Preisprognose für Stellar liegt bei etwa 0,500 Dollar bis 2025. Langfristig könnte der Preis jedoch bis zu 1 Dollar erreichen, wenn die Bedingungen stimmen.

Wie wird sich Stellar entwickeln?

Die Entwicklung von Stellar hängt stark von Markttrends und Partnerschaften ab. Viele Analysten sind optimistisch und sehen Potenzial für moderate bis starke Preissteigerungen.

Wie hoch werden Stellar Lumens gehen?

Die Prognosen für Stellar Lumens variieren, aber im besten Fall könnte der Preis bis 2030 auf etwa 1 Dollar steigen.

\ Handel auf BTCC mit 10 kostenlosen USDT! /

Jetzt handeln

A blue banner for the BTCC mobile app. On the left is the BTCC logo (a white 'X' in a square) and the text 'BTCC'. Below this is the question 'Möchten Sie irgendwo mit Kryptowährungen, Aktien und Futures handeln?' in white. At the bottom left, it says 'Jetzt unsere App herunterladen' followed by 'DISPONIBLE EN Google Play' and 'Consíguelo en el App Store' logos. On the right, it says 'Unterstützt Fiat- und Krypto-Einzahlungen'. On the far right is a white smartphone with the BTCC logo on its screen.

[App für Android herunterladen](#)

[App für iOS herunterladen](#)

Wo kann ich Stellar Coin kaufen?

Wenn Sie an Stellar Coin interessiert sind, können Sie mit BTCC beginnen.

BTCC hat kürzlich **XLM/USDT** Perpetual Futures mit einem Hebel von bis zu 500 eingeführt. Sie können Stellar jederzeit und überall über BTCC zum niedrigsten Preis und mit höchster Sicherheit kaufen.

Im Folgenden finden Sie eine Anleitung für den Handel mit Futures auf der Kryptowährungsbörse BTCC:



Exchange for a better future

Schritt Eins:

Gehen Sie auf die BTCC-Homepage und melden Sie sich bei Ihrem BTCC-Konto an. Wenn Sie noch kein Konto haben, müssen Sie sich zuerst registrieren.

Schritt Zwei:

Wählen Sie auf der offiziellen BTCC-Homepage „Einzahlung“ und zahlen Sie mit der von Ihnen bevorzugten Methode (Fiat-Einzahlung, Krypto-Einzahlung oder Konvertierung) auf Ihr Konto ein.

Schritt Drei:

Gehen Sie zurück zur offiziellen BTCC-Homepage, wählen Sie „Futures“ - „USDT-M Perpetual Futures Contract“, und suchen Sie das Krypto-Handelspaar **“XLM/USDT“**.

Schritt Vier:

Wählen Sie die Art des Kontrakt handelsauftrags. BTCC-Kontrakt aufträge werden in Marktaufträge, Limitaufträge und SL/TP-Aufträge unterteilt.

- **Market Order:** Nutzer platzieren Aufträge zum besten Preis auf dem aktuellen Markt, um einen schnellen Handel zu erreichen.
- **Limit-Order:** Limit-Orders sind eine Art von Aufträgen zum Kauf oder Verkauf von Futures zu einem günstigeren Preis als dem Marktpreis. Wenn Sie zu einem Preis kaufen, der unter dem Marktpreis liegt, oder zu einem Preis verkaufen, der über dem Marktpreis liegt, handelt es sich um eine Limit-Order.

- **SL/TP-Auftrag:** SL/TP-Aufträge sind Aufträge zum Kauf oder Verkauf von Futures zu einem ungünstigeren Preis als dem Marktpreis. Wenn Sie zu einem höheren Preis als dem Marktpreis kaufen oder zu einem niedrigeren Preis als dem Marktpreis verkaufen, wird der Auftrag in Form einer SL/TP-Order erteilt.

Schritt Fünf:

Passen Sie das Leverage-Multiple an.

Bitte bedenken Sie, dass der Einsatz von Leverage das Risiko der Liquidation birgt. Die Hebelwirkung sollte auf der Grundlage Ihres finanziellen Status und Ihrer Risikotoleranz angepasst werden.

Schritt Sechs:

Wählen Sie die Losgröße und legen Sie den SL/TP-Preis fest.

Schritt Sieben:

Nach der Einstellung der grundlegenden Daten können die Benutzer wählen, ob sie kaufen (Long eröffnen) oder verkaufen (Short eröffnen) wollen, nachdem sie ihren idealen Preis eingegeben haben. Händler sollten bedenken, dass der Preis nicht höher oder niedriger sein kann als der höchste Kaufkurs oder der niedrigste Verkaufskurs der Plattform.

Schritt Acht:

Klicken Sie auf die Schaltfläche „Kaufen“ oder „Verkaufen“, und der Auftrag für den Krypto-Futures-Kontrakt ist abgeschlossen.

\ Handel auf BTCC mit 10 kostenlosen USDT! /

[BTCC-Konto eröffnen](#)

Chiliz Coin kaufen in Deutschland

In Deutschland empfehlen wir Ihnen Chiliz Coin bei [BTCC](#) zu kaufen.

BTCC ist seit dreizehn Jahren in Betrieb und hat bis heute keine Sicherheitsverletzungen gemeldet. Sie ist eine der ältesten Börsen der Welt.

BTCC ist eine der besten und sichersten Plattformen für den Kauf/Verkauf von Bitcoin (BTC) und anderen Kryptowährungen und verfügt über Finanzlizenzen für Kryptowährungen in Europa, den USA und Kanada. In Europa verfügt BTCC über eine Krypto-Lizenz, die vom litauischen Register für juristische Personen ausgestellt wurde, und wird von der litauischen Behörde zur Untersuchung von

Finanzkriminalität reguliert.

Im Vergleich zu anderen großen Kryptowährungsbörsen erhebt BTCC relativ niedrige Gebühren, z. B. nur 0,06 % für Akzeptanten und Market Maker.

BTCC ist eine der wenigen Börsen auf dem Markt, die Anlegern Optionen mit hoher Hebelwirkung bietet und auf den Handel mit Futures spezialisiert ist. Die Nutzer haben Zugang zu mehr als 300 USDT-Margin-Perpetual-Contract-Paaren, darunter viele bekannte Torrents und Meme Coin.



Exchange for a better future

- Hohe Sicherheit durch behördliche Genehmigungen in den USA, Europa und Kanada
- Keine Finanzierungsgebühren
- 300 Verträge über virtuelle Währungen
- Flexible Hebelwirkung von 10 bis 225 Mal
- Transaktionsgebühren so niedrig wie 0,01 Prozent
- Branchenführende Marktliquidität und Handelstiefe
- Bereitstellung von Pass-Through-Tokens (Edelmetalle, US-Aktien, Aktien aus Taiwan)
- 24-Stunden-Live-Online-Kundendienst
- Jeden Monat eine Vielzahl von Wohlfahrtsaktivitäten

[Zu BTCC](#)

Das Folgende könnte Sie interessieren:

Weitere Prognosen für Kryptowährungen:

[Wie viel ist Pi Coin Wert? Pi Network Coin Wert Prognose 2024, 2025, 2030.](#)

[Wird Ripple explodieren?-Aktuelle Ratschläge von professionellen Analysten](#)

[Ripple Prognose 2024, 2025, 2030 bis 2050: Kann XRP auf 1 Dollar steigen?](#)

[Solana Prognose 2024-2050: SOL Kursentwicklung 2024 im Detail und 2025-2050 langfristig.](#)

[Ethereum Kurs Prognose kurzfristig 2024 & langfristig 2025-2050.](#)

[Bitcoin Prognose 2024-2030: Wird der BTC Kurs in diesem Jahr über 100.000 Dollar steigen?](#)

[Cardano Prognose 2024, 2025, bis 2030, 2040: Wird Cardano explodieren?](#)

[Bonk Coin Prognose aktuell für 2024, 2025, bis 2030, 2040, 2050: Ist BONK eine gute Investition?](#)

[Shiba Inu Prognose: SHIB Kurs 2024 bis 2025, 2030, 2040, 2050.](#)

[Dogeverse Prognose 2024 bis 2030: Ist es eine gute Investition?](#)

[Chainlink Prognose: Entwicklung von 2024 bis 2030.](#)

[Fetch.ai Prognose 2024, 2025, 2030, 2040: Ist FET eine gute Investition?](#)

[Welche Kryptowährung wird explodieren 2024? - Kryptowährung Prognose Topliste](#)

[Avalanche\(AVAX\) Prognose 2024, 2025, 2030 bis 2040: Hat Avalanche eine Zukunft?](#)

[Hedera Prognose: HBAR Kurs Entwicklung 2024-2040.](#)

[VeChain Prognose: VET Kurs Entwicklung 2024, 20 bis 2050.](#)

[IOTA Prognose 2024, 2025 bis 2040, 2050: Kann IOTA auf 100 Euro steigen?](#)

[Floki Coin Prognose 2024 bis 2040: Kann Floki Inu 1 Cent erreichen?](#)

[Litecoin Prognose: LTC Kurs Entwicklung 2024, 2025, 2030 bis 2040, 2050.](#)

[Bitcoin Cash Prognose: BCH Kursentwicklung 2024-2050.](#)

[Pepe Coin Prognose 2024-2050: Kann PEPE 1 Cent erreichen?](#)

[BNB Prognose 2024-2030: Wie hoch wird BNB steigen?](#)

[Polygon Prognose: Entwicklung von 2024 bis 2050.](#)

Weitere Erklärungen zu Kryptowährungen:

[Was ist Pi Network? Wie viel ist Pi Network wert 2024, 2025, 2030?](#)

[Was ist Pi Coin \(PI\)? Wann wird PI Coin handelbar? Wie viel ist PI wert?](#)

[WienerAI Erklärung, Prognose und Kaufen: Ist WAI eine gute Investition?](#)

[Bitcoin Minetrix Erklärung, Prognose und Kaufen: Alles über Bitcoin Minetrix\(BTCMTX\)](#)

[Was ist BNB? Was steckt hinter BNB? Was kann man mit Binance Coin machen? - Alles über BNB](#)

[Was ist Polymarket? Wie zentralisierte Prognosemärkte funktionieren?](#)

[Kaspa Coin Erklärung und Prognose: Was ist Kaspa Coin? Hat Kaspa Coin eine Zukunft?](#)

[Was ist Hamster Combat? HMSTR Erklärung, Gameplay, Coin Earning Cheats und Prognose](#)

[Was ist Sun Wukong Coin \(WUKONG\)? Meme Coin mit großem Potenzial aus Black Myth: Wukong.](#)

[Bitcoin, Ether und Solana: Fünf führende Kryptowährungen 2024, die Sie kennen müssen](#)

[Was ist USDT? Wie funktioniert Tether?](#)

[Was ist SushiSwap? Alles über SUSHI](#)

Weitere Grundlagen zu Kryptowährungen:

[Krypto Steuern in Deutschland: Ein Leitfaden zur Besteuerung von Kryptowährungen 2024](#)

[Was ist Bitcoin Halving? Wann ist die nächste Halving? - Alles Sie wissen müssen](#)

[Was ist ein NFT? -Alles, was Sie wissen sollten](#)

[Alles über die Bitcoin Konferenz 2024: Termine, Programm, Gäste und Highlights der Konferenz](#)

[Online Geld machen: 200-500 Euro am Tag verdienen- So steigern Sie Ihr Einkommen 2024](#)