

Einzahlen und Prämien verdienen



Melden Sie sich an und zahlen Sie ein, um bis zu **10.055 USDT** an Boni zu erhalten. Exklusiv nur für Neubenutzer.

Jetzt holen

[PDF Database Document] - BTCC Cryptocurrency Exchange

<https://www.btcc.com/de-DE/academy/research-analysis/tamadoge-prognose>

Tamadoge Prognose (TAMA) aktuell & langfristig bis 2025, 2026, 2030, 2040, 2050



Tamadoge (TAMA) ist mehr als nur ein weiterer Meme-Coin - es kombiniert Blockchain-Technologie mit der wachsenden Begeisterung für Play-to-Earn (P2E)-Spiele. Seit seiner Einführung hat Tamadoge nicht nur durch sein innovatives Ökosystem, sondern auch durch beeindruckende Kursentwicklungen und Visionen für die Zukunft Aufsehen erregt.

Doch wie könnte sich TAMA in den kommenden Jahren entwickeln?

In dieser Tamadoge Prognose beleuchten wir die historischen Preisbewegungen sowie die aktuelle Entwicklung von Tamadoge und analysieren fundierte Prognosen für die Jahre 2025, 2030 und darüber hinaus. Entdecken Sie, ob TAMA eine lohnenswerte Investition für die Zukunft ist!


BTCC bietet über 300 Kryptowährungskontrakte mit einem Hebel von 1 bis 500 und Provisionen von nur 0 %. Wenn Sie also mit dem Handel von Kryptowährungen beginnen möchten, können Sie mit BTCC starten!

\ Handel auf BTCC mit 10 kostenlosen USDT! /


[BTCC-Konto eröffnen](#)

Tamadoge Kurs Überblick

ABOUT TAMA2



TAMA2 (Tamadoge)
Website: <https://buy.tamadoge.io/>
ATH: \$0.192675
Rank: 1480
24HP: \$0.001448 / 24LP: \$0.001303

	
Cryptocurrency	Tamadoge
Token	TAMA2
Price	\$ 0.001354 ▼ -8.17%
Rank	1480
Market Cap	\$ 1.9M
24H Trading Volume	\$ 76.0K
All-time High	\$ 0.192675
All-time Low	\$ 0.000674
24 High	\$ 0.001448
24 Low	\$ 0.001303
Cycle High	\$ 0.002315 / 2024-11-22 19:13:22
Cycle Low	\$ 0.000674 / 2024-08-30 16:10:00
Update Time	2024-12-18 03:24:36

Zum Zeitpunkt 2024-12-18 03:24:36 liegt Tamadoge Kurs bei 0.001354 USD Dollar/0.001290 EUR mit einer 24-Stunden-Kursveränderung von -8.17%.

Tamadoge Coin hat ein 24-Stunden-Handelsvolumen von \$ 76.0K und eine Marktkapitalisierung von \$ 1.9M.

In Bezug auf die Marktkapitalisierung liegt Tamadoge derzeit auf Platz 1480.

Was ist Tamadoge Coin? (TAMA)

Tamadoge (TAMA) ist die native Kryptowährung des Tamaverse – einer innovativen Plattform, die Meme-Coins, NFTs und P2E-Spiele miteinander verbindet.

TAMA wird als Transaktionsmittel innerhalb des Ökosystems genutzt und dient gleichzeitig als Belohnung für Spieler. Im Kern des Projekts steht die Idee, digitale Haustiere zu züchten, mit ihnen zu spielen und in Wettkämpfen gegen andere anzutreten.

Mit einer limitierten Gesamtmenge von 2 Milliarden TAMA-Token und einem deflationären Mechanismus zielt Tamadoge darauf ab, den Wert des Tokens langfristig zu steigern.

Dank seiner Kombination aus spielerischem Ansatz und Blockchain-Technologie hat sich Tamadoge als eine der vielversprechendsten Entwicklungen im Bereich Play-to-Earn etabliert.



[App für Android herunterladen](#)

[App für iOS herunterladen](#)

TAMA Coin Kurs Entwicklung

Seit seiner Einführung im Jahr 2022 sorgte Tamadoge für großes Interesse innerhalb der Krypto-Community.

Nach einem beeindruckenden Start erreichte TAMA kurz nach seinem IDO (Initial DEX Offering) auf OKX einen Höchststand von über **0,19 USD**, was eine signifikante Rendite für frühe Investoren darstellte. In den darauffolgenden Monaten litt TAMA jedoch unter der allgemeinen Volatilität des Kryptomarktes und fiel unter **0,02 USD**.

Die Preisbewegungen spiegeln sowohl die anfängliche Begeisterung für das Tamadoge-Ökosystem als auch die Herausforderungen wider, denen Meme-Coins oft ausgesetzt sind – darunter hohe Spekulation und Unsicherheit über die langfristige Nachhaltigkeit. Dennoch hat TAMA mit kontinuierlichen Updates und einer wachsenden Community gezeigt, dass es mehr als nur ein Hype-Projekt ist. Die Stabilisierung des Preises in Kombination mit neuen Entwicklungen im Bereich P2E-Spiele deutet auf eine mögliche Erholung hin.

Im Jahr 2024 erreichte Tamadoge im März einen Höchststand von 0,014 US-Dollar und fiel dann allmählich.

Die Preise für Tamadoge haben sich in den letzten drei Monaten um 35.72% geändert und liegen nun zwischen \$ 0.000854 und \$ 0.002256.

Die Preise für Tamadoge haben sich im letzten Monat um 39.32% geändert und liegen nun zwischen \$ 0.000960 und \$ 0.002256.

Tamadoge Coin Chart

[Tamadoge Kurs](#)

Kurs Tamadoge in einem Jahr

Die folgende Tabelle zeigt die prozentuale Veränderung von TAMA Kurs im vergangenen Jahr, in den letzten 3 Monaten, im letzten Monat und in den letzten sieben Tagen, am letzten Tag und in der letzten Stunde.

Price Change 1H Percent	-1.35%
Price Change 1D Percent	-8.17%
Price Change 7D Percent	0.23%
Price Change 30D Percent	39.32%
Price Change 90D Percent	35.72%
Price Change 365D Percent	-85.05%

Die folgende Tabelle zeigt die Preisspanne (Maximum, Durchschnitt, Minimum) von TAMA im vergangenen Jahr, in den letzten drei Monaten, im letzten Monat, in den letzten sieben Tagen, am letzten Tag und in der letzten Stunde.

	Min	Average	Max
1H	\$ 0.001357	\$ 0.001360	\$ 0.001367
1D	\$ 0.001303	\$ 0.001391	\$ 0.001448
7D	\$ 0.001290	\$ 0.001442	\$ 0.001698
30D	\$ 0.000960	\$ 0.001519	\$ 0.002256
90D	\$ 0.000854	\$ 0.001173	\$ 0.002256
365D	\$ 0.000674	\$ 0.003746	\$ 0.017569

\ Handel auf BTCC mit 10 kostenlosen USDT! /

Jetzt handeln

Tamadoge News Prognose

Die jüngsten Nachrichten und Entwicklungen rund um Tamadoge (TAMA) zeigen eine positive Dynamik.

Tamadoge wurde in Artikeln als eine der besten aktuellen Kryptowährungen mit hohem Wachstumspotenzial hervorgehoben. Die Erwähnung in Diskussionen über Meme-Coins mit 100-fachem Potenzial und explosiver Entwicklung hat die Marktaufmerksamkeit gesteigert.

Ein bekannter Crypto-YouTuber, der kürzlich eine ähnliche Solana-basierte Meme-Währung analysierte, trug ebenfalls zur positiven Stimmung bei.

Allerdings bleibt der Markt für Meme-Coins hochgradig spekulativ. Obwohl keine explizit negativen Nachrichten über Tamadoge vorliegen, weisen allgemeine Artikel auf das Risiko hin, das mit kurzfristigen Investitionen in Meme-Coins verbunden ist.

Für langfristige Investoren bleibt entscheidend, wie gut Tamadoge sein Ökosystem weiterentwickelt und ob es die breite Akzeptanz fördern kann.



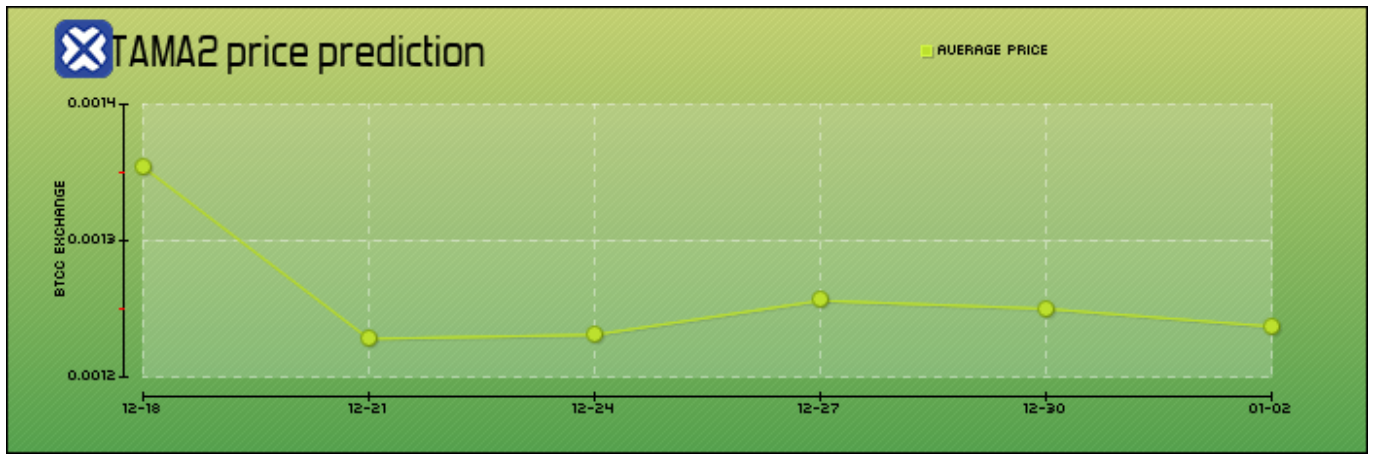
[App für Android herunterladen](#)

[App für iOS herunterladen](#)

Tamadoge Prognose

Kurzfristige Tamadoge Coin Prognose vom 12-18 bis 01-02

Auf der Grundlage der technischen Indikatoren von BTCC in Verbindung mit der jüngsten Marktentwicklung von Tamadoge Coin wird im Folgenden eine kurzfristige Tamadoge Coin Prognose 2024 vom 12-18 bis 01-02 gegeben:



Date	Price Prediction	Change
12-18	\$ 0.001354	0.00%
12-21	\$ 0.001228	-9.28%
12-24	\$ 0.001231	-9.1%
12-27	\$ 0.001256	-7.24%
12-30	\$ 0.001250	-7.68%
01-02	\$ 0.001237	-8.67%

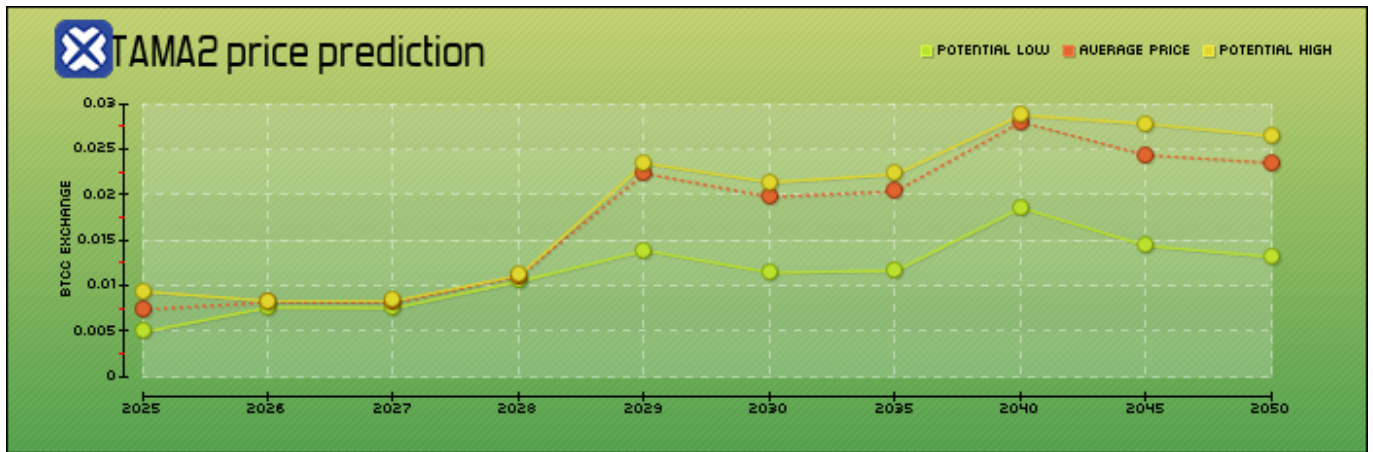
Laut der technischen Prognose von BTCC wird erwartet, dass Tamadoge Coin am 12-24 \$ 0.001231 erreicht, mit einer Preisänderung von -9.1%.

Es wird erwartet, dass der Tamadoge Coin am 01-02 \$ 0.001237 erreicht, mit einer Preisänderung von -8.67%.

Langfristige TAMA Coin Prognose

Auf der Grundlage der technischen Indikatoren von BTCC in Verbindung mit der Marktentwicklung von Tamadoge wird im Folgenden eine langfristige TAMA Coin Prognose vom 2025 bis 2050 gegeben.

Anhand dieser Entwicklung können Anleger besser beurteilen, ob sie sich an einer langfristigen Investition beteiligen sollten oder nicht.



Year	Yearly Low	Yearly Average	Yearly High
2025	\$ 0.004946	\$ 0.007413	\$ 0.009405
2026	\$ 0.007647	\$ 0.008215	\$ 0.008353
2027	\$ 0.007590	\$ 0.008147	\$ 0.008366
2028	\$ 0.010513	\$ 0.011087	\$ 0.011171
2029	\$ 0.013916	\$ 0.022388	\$ 0.023496
2030	\$ 0.011476	\$ 0.019798	\$ 0.021424
2035	\$ 0.011686	\$ 0.020419	\$ 0.022303
2040	\$ 0.018603	\$ 0.028038	\$ 0.028797
2045	\$ 0.014432	\$ 0.024396	\$ 0.027838
2050	\$ 0.013219	\$ 0.023553	\$ 0.026506

Tamadoge Prognose 2025

Laut aktuellen Prognosen könnte TAMA im Jahr 2025 einen durchschnittlichen Preis von \$ 0.007413 erreichen, mit einem möglichen Höchststand von \$ 0.009405.

Diese Entwicklung könnte durch eine verstärkte Nutzerbasis im Tamaverse und die Einführung neuer Features im P2E-Bereich unterstützt werden.

Zudem könnte die begrenzte Token-Menge in Kombination mit einer steigenden Nachfrage nach innovativen Spielmechanismen den Preis stützen.

Anleger sollten jedoch die allgemeine Marktstimmung beachten, da diese maßgeblich die Performance beeinflussen könnte.

Tamadoge Prognose 2026

Im Jahr 2026 wird erwartet, dass der durchschnittliche TAMA-Preis bei \$ 0.008215 liegt, mit einem möglichen Höchstwert von \$ 0.008353.

Dies deutet auf eine Phase der Konsolidierung hin, in der das Projekt nach einer Wachstumsphase in eine stabile Entwicklung übergeht. Die Stabilität könnte durch Partnerschaften und eine stärkere

Integration in die Gaming-Branche unterstützt werden.

Tamadoge Prognose 2030

Langfristig könnte Tamadoge bis 2030 auf einen durchschnittlichen Preis von \$ 0.019798 steigen, mit einem Höchststand von \$ 0.021424.

Dieser Anstieg könnte durch die globale Verbreitung von Blockchain-Gaming und eine wachsende Akzeptanz von Tamadoge als führende P2E-Plattform gefördert werden.

Zudem könnten die deflationären Mechanismen des Tokens in Kombination mit einer stabilen Nachfrage das Angebot verknappen und den Preis stützen.

Tamadoge Prognose 2040

Für 2040 zeigt die Prognose einen durchschnittlichen Preis von \$ 0.028038, wobei der Höchstwert bei \$ 0.028797 liegen könnte.

Dieser Anstieg wäre das Ergebnis langfristiger Adoptionsstrategien und einer starken Community-Bindung. Darüber hinaus könnten Fortschritte in der Blockchain-Technologie und die Erweiterung des Tamaverse die Marktposition von TAMA weiter festigen.

Tamadoge Prognose 2050

Bis 2050 wird ein durchschnittlicher Preis von \$ 0.023553 erwartet, mit einem Höchststand von \$ 0.026506.

Obwohl der langfristige Anstieg im Vergleich zu früheren Jahrzehnten möglicherweise moderat ausfällt, könnte die Positionierung von TAMA als etablierte Kryptowährung im P2E-Sektor den Wert stabilisieren.

Dennoch sollten Investoren die technologische Entwicklung und mögliche Konkurrenz innerhalb des Sektors im Auge behalten.

\ Handel auf BTCC mit 10 kostenlosen USDT! /

Jetzt handeln

Technische Tamadoge Kurs Prognose

Daily Simple Moving Average (SMA) & Daily Exponential Moving Average (EMA)

Date Calculated:2023-12-14

3_SMA	\$ 0.008904	3_EMA	\$ 0.008988
5_SMA	\$ 0.009120	5_EMA	\$ 0.008996
10_SMA	\$ 0.009218	10_EMA	\$ 0.009093
20_SMA	\$ 0.008838	20_EMA	\$ 0.008940
21_SMA	\$ 0.008793	21_EMA	\$ 0.008923
50_SMA	\$ 0.008461	50_EMA	\$ 0.008677
100_SMA	\$ 0.008748	100_EMA	\$ 0.008946
200_SMA	\$ 0.010043	200_EMA	\$ 0.010395

Weekly Simple Moving Average (SMA) & Weekly Exponential Moving Average (EMA)

Date Calculated:2023-12-14

21_SMA_weekly	\$ 0.008839	21_EMA_weekly	\$ 0.009341
50_SMA_weekly	\$ 0.012711	50_EMA_weekly	\$ 0.012170
100_SMA_weekly	\$ 0.000000	100_EMA_weekly	\$ 0.000000
200_SMA_weekly	\$ 0.000000	200_EMA_weekly	\$ 0.000000

Die technische Analyse ist ein Handelsinstrument, das zur Bewertung von Investitionen und zur Ermittlung von Handelsmöglichkeiten durch die Analyse statistischer Trends wie Preisbewegungen und Handelsvolumina aus Handelsaktivitäten verwendet wird.

Die technische Analyse spielt eine entscheidende Rolle bei der **Tamadoge Kurs Prognose**, da sie durch die Analyse historischer Kurs- und Handelsvolumenmuster die Vorhersage der Kursrichtung erleichtert und es Anlegern ermöglicht, fundiertere Entscheidungen zu treffen.

Die technische Analyse (Stand: 18.12.2024) von Tamadoge (TAMA) zeigt derzeit eine gemischte Entwicklung.

Basierend auf den Daily Moving Averages (SMA und EMA) liegt der aktuelle Preis nahe den wichtigen kurzfristigen Durchschnitten (3-EMA bei **0,008988 USD** und 10-EMA bei **0,009093 USD**). Dies deutet auf eine mögliche Konsolidierungsphase hin.

Langfristig, insbesondere im Vergleich zum 200-SMA (**0,010043 USD**) und 200-EMA (**0,010395 USD**), hat der Kurs jedoch noch Raum für Aufwärtspotenzial.

Die Weekly Moving Averages zeigen eine Unterstützung bei **0,008839 USD** (21-SMA wöchentlich), während der nächste signifikante Widerstand bei **0,012711 USD** (50-SMA wöchentlich) liegt.

Die Daten legen nahe, dass Tamadoge mittelfristig in einer engen Spanne handeln könnte, bevor eine größere Bewegung erfolgt.

The image is a promotional banner for the BTCC mobile application. It features a dark blue background with the BTCC logo (a white 'X' symbol) and the text 'BTCC' in white. Below the logo, the text reads 'Möchten Sie irgendwo mit Kryptowährungen, Aktien und Futures handeln?' in white. At the bottom left, it says 'Jetzt unsere App herunterladen' followed by the Google Play and App Store logos. To the right of these logos, it says 'Unterstützt Fiat- und Krypto-Einzahlungen'. On the right side of the banner, there is a white smartphone displaying the BTCC app interface with the logo on the screen.

BTCC
Möchten Sie irgendwo mit Kryptowährungen,
Aktien und Futures handeln?
Jetzt unsere App herunterladen   Unterstützt Fiat- und
Krypto-Einzahlungen

[App für Android herunterladen](#)

[App für iOS herunterladen](#)

Welche Faktoren werden Prognose Tamadoge Coin (TAMA) beeinflussen?

Die Prognose für Tamadoge (TAMA) wird von mehreren Schlüsselfaktoren beeinflusst:

- **Adoption des Tamaverse:** Das Wachstum der Nutzerbasis im Play-to-Earn-Bereich und die Einführung neuer Funktionen oder Partnerschaften werden entscheidend sein.
- **Marktstimmung gegenüber Meme-Coins:** Die allgemeine Akzeptanz von Meme-Coins und ihre Positionierung im Kryptomarkt beeinflussen direkt die Nachfrage nach TAMA.
- **Technologische Weiterentwicklung:** Die Stabilität und Skalierbarkeit der Plattform sowie mögliche Integrationen mit anderen Blockchains könnten die Attraktivität steigern.
- **Regulierungen:** Die globale Krypto-Regulierung könnte die Investitionsströme beeinflussen, insbesondere in Märkten mit hohen Handelsvolumina.
- **Allgemeine Marktbedingungen:** Wie bei allen Kryptowährungen spielt die Stimmung am Gesamtmarkt eine zentrale Rolle. Ein Bullenmarkt könnte TAMA stark beflügeln, während ein Bärenmarkt die Kursentwicklung dämpfen könnte.

\ Handel auf BTCC mit 10 kostenlosen USDT! /

Jetzt handeln

Sollte ich Tamadoge kaufen?

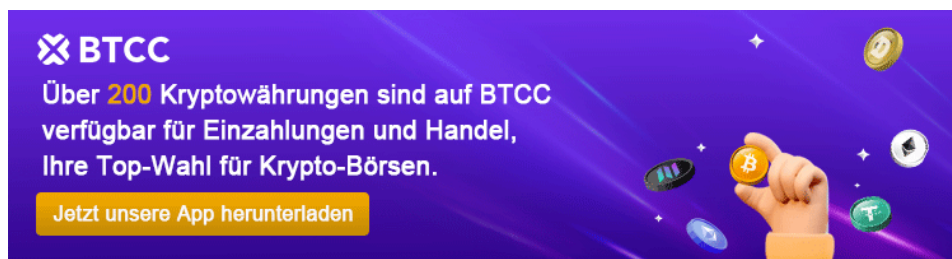
Die Entscheidung, Tamadoge (TAMA) zu kaufen, hängt von Ihren Anlagezielen und Ihrer Risikobereitschaft ab.

Tamadoge zeigt Potenzial durch sein Play-to-Earn-Ökosystem und die Begeisterung rund um Meme-Coins. Kurzfristig könnte der Preis von Marktstimmungen und spekulativen Käufen beeinflusst werden.

Langfristig hängt der Erfolg von TAMA davon ab, wie gut das Projekt seine Nutzerbasis erweitert und sein Ökosystem weiterentwickelt.

Die technische Analyse deutet auf eine aktuelle Stabilisierung hin, während langfristige Prognosen ein moderates Wachstum zeigen.

Für risikofreudige Investoren könnte TAMA eine interessante Ergänzung sein, während konservative Anleger möglicherweise abwarten sollten, bis weitere Fortschritte und eine breitere Akzeptanz sichtbar werden.



[App für Android herunterladen](#)

[App für iOS herunterladen](#)

Häufige Frage zu Tamadoge Prognose

Was ist mit Tamadoge los?

Tamadoge erlebt derzeit eine Phase der Stabilisierung, während es in mehreren Artikeln und Analysen positiv hervorgehoben wird. Die Erwähnungen als vielversprechender Meme-Coin und die Aufmerksamkeit von Krypto-Influencern tragen zur Marktstimmung bei. Technisch gesehen konsolidiert sich der Preis, wobei die langfristigen Aussichten von den nächsten Entwicklungen im Tamaverse abhängen.

Welche Coins werden 2025 explodieren?

Für 2025 werden Coins mit starkem technologischen Nutzen und innovativen Anwendungsfällen voraussichtlich explodieren. Neben Tamadoge könnten Projekte wie [Ethereum \(ETH\)](#) durch Skalierungsverbesserungen und [Polygon \(MATIC\)](#) durch Layer-2-Adoption deutliche Zuwächse verzeichnen. Meme-Coins wie Tamadoge könnten ebenfalls stark profitieren, falls der Play-to-Earn-Sektor weiter wächst.

Welcher Coin explodiert bis 2030?

Bis 2030 könnten Kryptowährungen wie [Bitcoin \(BTC\)](#) und [Ethereum \(ETH\)](#) weiterhin dominieren, während spezialisierte Projekte wie [Chainlink \(LINK\)](#) oder [Cardano \(ADA\)](#) durch innovative Entwicklungen im DeFi-Bereich explodieren könnten. Meme-Coins wie Tamadoge haben ebenfalls das Potenzial, sich durch kontinuierliche Innovationen und Adoption einen Platz in der Top-Liga zu sichern.

\ Handel auf BTCC mit 10 kostenlosen USDT! /

Jetzt handeln

Kryptowährung kaufen in Deutschland

In Deutschland empfehlen wir Ihnen Kryptowährung bei [BTCC](#) zu kaufen.

BTCC ist seit dreizehn Jahren in Betrieb und hat bis heute keine Sicherheitsverletzungen gemeldet. Sie ist eine der ältesten Börsen der Welt.

BTCC ist eine der besten und sichersten Plattformen für den Kauf/Verkauf von Bitcoin (BTC) und anderen Kryptowährungen und verfügt über Finanzlizenzen für Kryptowährungen in Europa, den USA und Kanada. In Europa verfügt BTCC über eine Krypto-Lizenz, die vom litauischen Register für juristische Personen ausgestellt wurde, und wird von der litauischen Behörde zur Untersuchung von Finanzkriminalität reguliert.

Im Vergleich zu anderen großen Kryptowährungsbörsen erhebt BTCC relativ niedrige Gebühren, z. B. nur 0,06 % für Akzeptanten und Market Maker.

BTCC ist eine der wenigen Börsen auf dem Markt, die Anlegern Optionen mit hoher Hebelwirkung bietet und auf den Handel mit Futures spezialisiert ist. Die Nutzer haben Zugang zu mehr als 300 USDT-Margin-Perpetual-Contract-Paaren, darunter viele bekannte Torrents und Meme Coin.



BTCC

Exchange for a better future

- Hohe Sicherheit durch behördliche Genehmigungen in den USA, Europa und Kanada
- Keine Finanzierungsgebühren
- 300 Verträge über virtuelle Währungen
- Flexible Hebelwirkung von 10 bis 225 Mal
- Transaktionsgebühren so niedrig wie 0,01 Prozent
- Branchenführende Marktliquidität und Handelstiefe
- Bereitstellung von Pass-Through-Tokens (Edelmetalle, US-Aktien, Aktien aus Taiwan)
- 24-Stunden-Live-Online-Kundendienst
- Jeden Monat eine Vielzahl von Wohlfahrtsaktivitäten

[Zu BTCC](#)

Wie handelt man Futures auf BTCC?

BTCC unterstützt den Handel mit unbefristeten Futures-Kontrakten mit einem Hebel von bis zu 225x. Nutzer können über 300 Kryptowährungen auf BTCC zu den günstigsten Preisen und mit höchster Sicherheit handeln.

Im Folgenden finden Sie eine Anleitung für den Handel mit Futures auf der Kryptowährungsbörse BTCC:



BTCC

Exchange for a better future

Schritt Eins:

Gehen Sie auf die BTCC-Homepage und melden Sie sich bei Ihrem BTCC-Konto an. Wenn Sie noch kein Konto haben, müssen Sie sich zuerst registrieren.

Schritt Zwei:

Wählen Sie auf der offiziellen BTCC-Homepage „Einzahlung“ und zahlen Sie mit der von Ihnen bevorzugten Methode (Fiat-Einzahlung, Krypto-Einzahlung oder Konvertierung) auf Ihr Konto ein.

Schritt Drei:

Gehen Sie zurück zur offiziellen BTCC-Homepage, wählen Sie „Futures“ - „USDT-M Perpetual Futures Contract“, und suchen Sie das Krypto-Handelspaar.

Schritt Vier:

Wählen Sie die Art des Kontrakt Handelsauftrags. BTCC-Kontrakt aufträge werden in Marktaufträge, Limitaufträge und SL/TP-Aufträge unterteilt.

- **Market Order:** Nutzer platzieren Aufträge zum besten Preis auf dem aktuellen Markt, um einen schnellen Handel zu erreichen.
- **Limit-Order:** Limit-Orders sind eine Art von Aufträgen zum Kauf oder Verkauf von Futures zu einem günstigeren Preis als dem Marktpreis. Wenn Sie zu einem Preis kaufen, der unter dem Marktpreis liegt, oder zu einem Preis verkaufen, der über dem Marktpreis liegt, handelt es sich um eine Limit-Order.
- **SL/TP-Auftrag:** SL/TP-Aufträge sind Aufträge zum Kauf oder Verkauf von Futures zu einem ungünstigeren Preis als dem Marktpreis. Wenn Sie zu einem höheren Preis als dem Marktpreis kaufen oder zu einem niedrigeren Preis als dem Marktpreis verkaufen, wird der Auftrag in Form einer SL/TP-Order erteilt.

Schritt Fünf:

Passen Sie das Leverage-Multiple an.

Bitte bedenken Sie, dass der Einsatz von Leverage das Risiko der Liquidation birgt. Die Hebelwirkung sollte auf der Grundlage Ihres finanziellen Status und Ihrer Risikotoleranz angepasst werden.

Schritt Sechs:

Wählen Sie die Losgröße und legen Sie den SL/TP-Preis fest.

Schritt Sieben:

Nach der Einstellung der grundlegenden Daten können die Benutzer wählen, ob sie kaufen (Long eröffnen) oder verkaufen (Short eröffnen) wollen, nachdem sie ihren idealen Preis eingegeben haben. Händler sollten bedenken, dass der Preis nicht höher oder niedriger sein kann als der höchste Kaufkurs oder der niedrigste Verkaufskurs der Plattform.

Schritt Acht:

Klicken Sie auf die Schaltfläche „Kaufen“ oder „Verkaufen“, und der Auftrag für den Krypto-Futures-Kontrakt ist abgeschlossen.

\ Handel auf BTCC mit 10 kostenlosen USDT! /

BTCC-Konto eröffnen

Das Folgende könnte Sie interessieren:

Weitere Prognosen für Kryptowährungen:

[Wie viel ist Pi Coin Wert? Pi Network Coin Wert Prognose 2024, 2025, 2030.](#)

[Wird Ripple explodieren?-Aktuelle Ratschläge von professionellen Analysten](#)

[Ripple Prognose 2024, 2025, 2030 bis 2050: Kann XRP auf 1 Dollar steigen?](#)

[Solana Prognose 2024-2050: SOL Kursentwicklung 2024 im Detail und 2025-2050 langfristig.](#)

[Ethereum Kurs Prognose kurzfristig 2024 & langfristig 2025-2050.](#)

[Bitcoin Prognose 2024-2030: Wird der BTC Kurs in diesem Jahr über 100.000 Dollar steigen?](#)

[Cardano Prognose 2024, 2025, bis 2030, 2040: Wird Cardano explodieren?](#)

[Bonk Coin Prognose aktuell für 2024, 2025, bis 2030, 2040, 2050: Ist BONK eine gute Investition?](#)

[Shiba Inu Prognose: SHIB Kurs 2024 bis 2025, 2030, 2040, 2050.](#)

[Dogeverse Prognose 2024 bis 2030: Ist es eine gute Investition?](#)

[Chainlink Prognose: Entwicklung von 2024 bis 2030.](#)

[Fetch.ai Prognose 2024, 2025, 2030, 2040: Ist FET eine gute Investition?](#)

[Welche Kryptowährung wird explodieren 2024? - Kryptowährung Prognose Topliste](#)

[Avalanche\(AVAX\) Prognose 2024, 2025, 2030 bis 2040: Hat Avalanche eine Zukunft?](#)

[Hedera Prognose: HBAR Kurs Entwicklung 2024-2040.](#)

[VeChain Prognose: VET Kurs Entwicklung 2024, 20 bis 2050.](#)

[IOTA Prognose 2024, 2025 bis 2040, 2050: Kann IOTA auf 100 Euro steigen?](#)

[Floki Coin Prognose 2024 bis 2040: Kann Floki Inu 1 Cent erreichen?](#)

[Litecoin Prognose: LTC Kurs Entwicklung 2024, 2025, 2030 bis 2040, 2050.](#)

[Bitcoin Cash Prognose: BCH Kursentwicklung 2024-2050.](#)

[Pepe Coin Prognose 2024-2050: Kann PEPE 1 Cent erreichen?](#)

[BNB Prognose 2024-2030: Wie hoch wird BNB steigen?](#)

[Polygon Prognose: Entwicklung von 2024 bis 2050.](#)

Weitere Erklärungen zu Kryptowährungen:

[Was ist Pi Network? Wie viel ist Pi Network wert 2024, 2025, 2030?](#)

[Was ist Pi Coin \(PI\)? Wann wird PI Coin handelbar? Wie viel ist PI wert?](#)

[WienerAI Erklärung, Prognose und Kaufen: Ist WAI eine gute Investition?](#)

[Bitcoin Minetrix Erklärung, Prognose und Kaufen: Alles über Bitcoin Minetrix\(BTCMTX\)](#)

[Was ist BNB? Was steckt hinter BNB? Was kann man mit Binance Coin machen? - Alles über BNB](#)

[Was ist Polymarket? Wie zentralisierte Prognosemärkte funktionieren?](#)

[Kaspa Coin Erklärung und Prognose: Was ist Kaspa Coin? Hat Kaspa Coin eine Zukunft?](#)

[Was ist Hamster Combat? HMSTR Erklärung, Gameplay, Coin Earning Cheats und Prognose](#)

[Was ist Sun Wukong Coin \(WUKONG\)? Meme Coin mit großem Potenzial aus Black Myth: Wukong.](#)

[Bitcoin, Ether und Solana: Fünf führende Kryptowährungen 2024, die Sie kennen müssen](#)

[Was ist USDT? Wie funktioniert Tether?](#)

[Was ist SushiSwap? Alles über SUSHI](#)

Weitere Grundlagen zu Kryptowährungen:

[Krypto Steuern in Deutschland: Ein Leitfaden zur Besteuerung von Kryptowährungen 2024](#)

[Was ist Bitcoin Halving? Wann ist die nächste Halving? - Alles Sie wissen müssen](#)

[Was ist ein NFT? -Alles, was Sie wissen sollten](#)

[Alles über die Bitcoin Konferenz 2024: Termine, Programm, Gäste und Highlights der Konferenz](#)

[Online Geld machen: 200-500 Euro am Tag verdienen- So steigern Sie Ihr Einkommen 2024](#)