

Einzahlen und Prämien verdienen



Melden Sie sich an und zahlen Sie ein, um bis zu **10.055 USDT** an Boni zu erhalten. Exklusiv nur für Neubenutzer.

Jetzt holen

## [ PDF Database Document ] - BTCC Cryptocurrency Exchange

<https://www.btcc.com/de-DE/academy/research-analysis/the-sandbox-prognose-sand-coin-kursentwicklung-2024-2025-2030-2040-2050>

**The Sandbox Prognose: SAND Coin Kursentwicklung 2024, 2025, 2030, 2040, 2050**



***The Sandbox (SAND) hat sich in den letzten Jahren zu einem bedeutenden Akteur im Bereich des Metaverse entwickelt und gilt als eine der führenden Plattformen für virtuelle Welten. Mit seinen auf Ethereum basierenden digitalen Grundstücken (LAND) und einem wachsenden Ökosystem an Anwendungen zieht The Sandbox kontinuierlich Investoren und Nutzer an, die von den Potenzialen des Metaverse überzeugt sind.***

***Diese The Sandbox Prognose untersucht die potenzielle Kursentwicklung von SAND in den Jahren 2024, 2025, 2030, 2040 und 2050. Wir beleuchten aktuelle Markttrends,***

analysieren wichtige historische Kursdaten und evaluieren Faktoren, die den Wert von SAND in den kommenden Jahrzehnten beeinflussen könnten.

**BTCC bietet unbefristete SAND/USDT-Kontrakte**

**mit bis zu 500-facher Hebelwirkung an.**


**Klicken Sie auf die Schaltfläche unten, um jetzt zu handeln!**

**[BTCC-Konto eröffnen](#)**


**Neue Benutzer können 10 USDT Bonus erhalten!**

## The Sandbox Kurs Überblick

ABOUT SAND



SAND (The Sandbox)  
Website: <https://www.sandbox.game/en/>  
ATH: \$8.4241  
Rank: 115  
24HP: \$0.2866 / 24LP: \$0.2601


	
Cryptocurrency	The Sandbox
Token	SAND
Price	\$ 0.2758 ▲ 4.18%
Rank	115
Market Cap	\$ 658.9M
24H Trading Volume	\$ 103.8M
All-time High	\$ 8.4241
All-time Low	\$ 0.0290
24 High	\$ 0.2866
24 Low	\$ 0.2601
Cycle High	\$ 0.3097 / 2024-08-24 17:20:00
Cycle Low	\$ 0.2117 / 2024-08-05 06:45:00

Update Time	2024-11-10 10:42:02
-------------	---------------------

Zum 2024-11-10 10:42:02 liegt The Sandbox Kurs bei \$ 0.2758 , mit einer 24-Stunden-Preisänderung von 4.18%.

The Sandbox hat ein 24-Stunden-Handelsvolumen von \$ 103.8M und eine Marktkapitalisierung von \$ 658.9M.

In Bezug auf die Marktkapitalisierung liegt The Sandbox Coin derzeit auf Platz 115.



[App für Android herunterladen](#)

[App für iOS herunterladen](#)

## Was ist The Sandbox (SAND)?

---

The Sandbox (SAND) ist eine auf Ethereum basierende Plattform, die ein dezentralisiertes virtuelles Spieleuniversum betreibt. Das Herzstück von The Sandbox ist die Möglichkeit für Spieler, digitale Grundstücke namens "LAND" zu kaufen. Diese LAND-Token sind NFTs (Non-Fungible Tokens), die den Besitz und die Schaffung von Inhalten auf diesen digitalen Parzellen ermöglichen. Spieler können dort eigene Erlebnisse gestalten und mit anderen Nutzern teilen, was The Sandbox zu einer innovativen Version des Blockchain-basierten Metaversums macht, ähnlich wie Decentraland.

The Sandbox verwendet zwei Haupttoken zur Verwaltung seines Metaversums: SAND und ASSETS. Der SAND-Token ist die zentrale Kryptowährung der Plattform und wird für Transaktionen wie den Kauf von LAND, die Interaktion mit Inhalten und die Teilnahme an der Verwaltung des Ökosystems über eine DAO (dezentrale autonome Organisation) verwendet. Der ASSET-Token hingegen ist ein NFT, der Gegenstände im Spiel repräsentiert, z. B. Ausrüstungen und Kunstwerke für die LAND-Parzellen. Diese ASSETS können auf dem Sandbox-Marktplatz gehandelt werden.

**\ Handel auf BTCC mit 10 kostenlosen USDT! /**

**Jetzt handeln**

## SAND Coin Kurs Analyse

Der Kurs von SAND erlebte im Oktober 2021 einen deutlichen Anstieg, als Facebook seine Umbenennung in Meta und seine Pläne für den Metaverse-Einstieg ankündigte. Diese Neuigkeiten führten zu einem erhöhten Interesse an Metaverse-Projekten, was den SAND-Preis Ende Oktober über die Marke von 1 Dollar trieb. Im November 2021 veröffentlichte The Sandbox eine Ankündigung zum Start eines „Alpha“-Events, das den Kurs weiter beflügelte. Am 25. November erreichte SAND mit rund 8 Dollar sein historisches Allzeithoch.

Im Jahr 2022 wurde der Kurs durch den Krypto-Winter stark belastet. Aufgrund des Zusammenbruchs von Projekten wie Terra und später FTX stürzte der SAND-Preis ab und fiel unter 1 Dollar. Nach dem FTX-Kollaps im November 2022 schloss SAND das Jahr bei etwa 0,38 Dollar, was einem Rückgang von über 90 % entsprach.

Anfang 2023 zeigte sich eine leichte Erholung. Im Februar stieg der Kurs auf etwa 0,92 Dollar, was den höchsten Stand seit mehreren Monaten markierte.

Die Preisänderung bei Sandbox im vergangenen Jahr beträgt -34.15%, und die Preisspanne liegt zwischen \$ 0.2117 und \$ 0.8211.

Zum 2024-11-10 10:42:02 liegt The Sandbox Kurs bei \$ 0.2758 , mit einer 24-Stunden-Preisänderung von 4.18%.

## SAND Chart

### [The Sandbox Chart](#)

Die folgende Tabelle zeigt die prozentuale Veränderung von SAND Kurs im vergangenen Jahr, in den letzten 3 Monaten, im letzten Monat und in den letzten sieben Tagen, am letzten Tag und in der letzten Stunde.

Price Change 1H Percent	2.19%
Price Change 1D Percent	4.18%
Price Change 7D Percent	14.71%
Price Change 30D Percent	11.63%
Price Change 90D Percent	9.35%
Price Change 365D Percent	-34.15%

Die folgende Tabelle zeigt die Preisspanne (Maximum, Durchschnitt, Minimum) von SAND im vergangenen Jahr, in den letzten drei Monaten, im letzten Monat, in den letzten sieben Tagen, am letzten Tag und in der letzten Stunde.

	Min	Average	Max
--	-----	---------	-----

1H	\$ 0.2848	\$ 0.2859	\$ 0.2866
1D	\$ 0.2601	\$ 0.2711	\$ 0.2863
7D	\$ 0.2242	\$ 0.2494	\$ 0.2863
30D	\$ 0.2242	\$ 0.2594	\$ 0.2961
90D	\$ 0.2242	\$ 0.2611	\$ 0.3097
365D	\$ 0.2117	\$ 0.4161	\$ 0.8211

\ Handel auf BTCC mit 10 kostenlosen USDT! /

[Jetzt handeln](#)

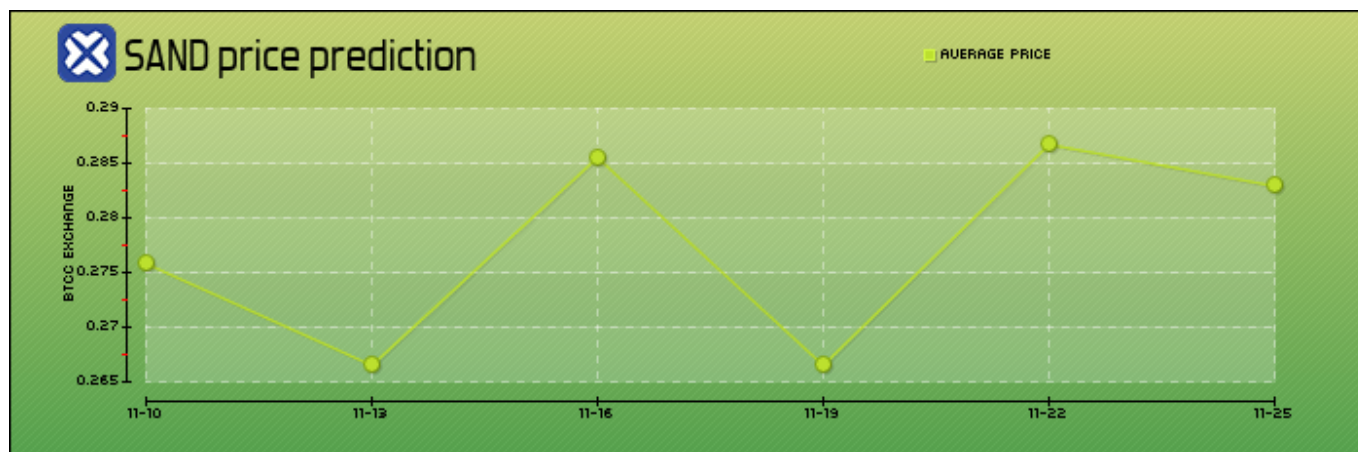


[App für Android herunterladen](#)

[App für iOS herunterladen](#)

## Kurzfristige The Sandbox Prognose

Auf der Grundlage der technischen Indikatoren von BTCC in Verbindung mit der jüngsten Marktentwicklung von The Sandbox wird im Folgenden eine kurzfristige The Sandbox Prognose 2024 vom 11-10 bis 11-25 gegeben:



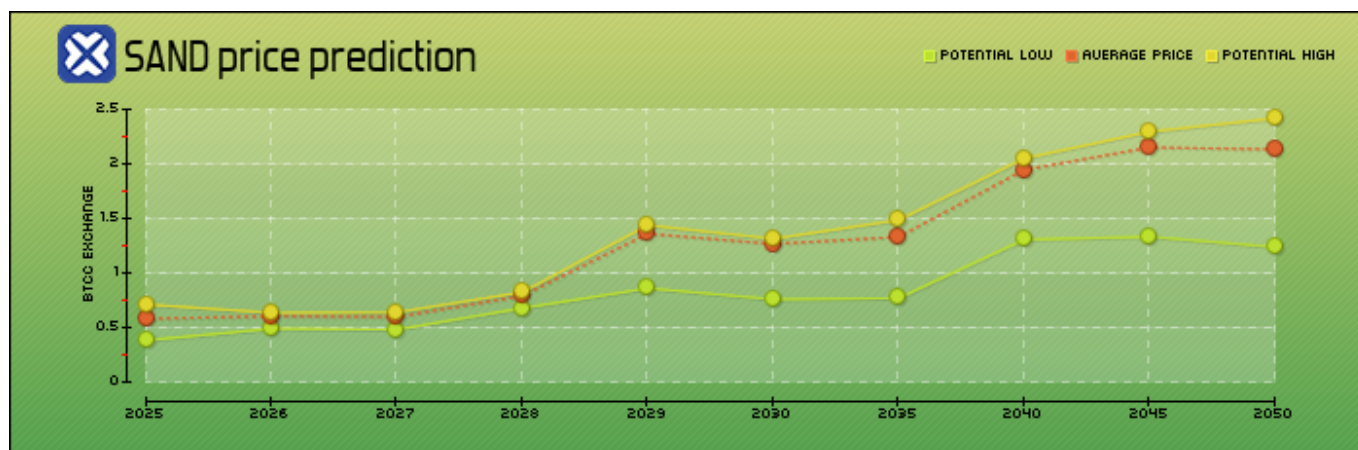
Date	Price Prediction	Change
11-10	\$ 0.2758	0.00%

11-13	\$ 0.2665	-3.38%
11-16	\$ 0.2855	3.53%
11-19	\$ 0.2665	-3.38%
11-22	\$ 0.2867	3.97%
11-25	\$ 0.2829	2.56%

## Langfristige Sandbox Coin Prognose

Auf der Grundlage der technischen Indikatoren von BTCC in Verbindung mit der Marktentwicklung von Celstia wird im Folgenden eine langfristige Sandbox Coin Prognose vom 2025 bis 2050 gegeben.

Anhand dieser Entwicklung können Anleger besser beurteilen, ob sie sich an einer langfristigen Investition beteiligen sollten oder nicht.



Year	Yearly Low	Yearly Average	Yearly High
2025	\$ 0.3825	\$ 0.5798	\$ 0.7106
2026	\$ 0.4887	\$ 0.6039	\$ 0.6349
2027	\$ 0.4809	\$ 0.5960	\$ 0.6395
2028	\$ 0.6778	\$ 0.7893	\$ 0.8242
2029	\$ 0.8596	\$ 1.3591	\$ 1.4377
2030	\$ 0.7587	\$ 1.2661	\$ 1.3133
2035	\$ 0.7688	\$ 1.3293	\$ 1.4853
2040	\$ 1.3055	\$ 1.9440	\$ 2.0500
2045	\$ 1.3321	\$ 2.1507	\$ 2.2950
2050	\$ 1.2377	\$ 2.1334	\$ 2.4175

\ Handel auf BTCC mit 10 kostenlosen USDT! /

[Jetzt handeln](#)

The banner features the BTCC logo on the left, followed by the text 'Möchten Sie irgendwo mit Kryptowährungen, Aktien und Futures handeln?'. Below this, it says 'Jetzt unsere App herunterladen' and shows 'Google Play' and 'App Store' logos. To the right, it says 'Unterstützt Fiat- und Krypto-Einzahlungen' and shows a smartphone displaying the BTCC app interface.

**BTCC**  
Möchten Sie irgendwo mit Kryptowährungen,  
Aktien und Futures handeln?  
Jetzt unsere App herunterladen   Unterstützt Fiat- und  
Krypto-Einzahlungen

[App für Android herunterladen](#)

[App für iOS herunterladen](#)

## The Sandbox Prognose 2024

---

Im Jahr 2024 wird erwartet, dass der Preis von The Sandbox (SAND) größtenteils stabil bleibt, mit leichten Schwankungen um die \$0,23-Marke.

Kurzfristige Preisbewegungen, wie die Vorhersagen für November zeigen, könnten durch Marktstimmungen und kurzfristige Investitionsentscheidungen beeinflusst werden. Da die gesamte Kryptowährungsbranche oft empfindlich auf Marktbedingungen reagiert, ist auch bei SAND mit moderaten Veränderungen zu rechnen.

Der durchschnittliche Jahrespreis dürfte sich voraussichtlich um die \$0,23-Marke bewegen, da das Interesse an Metaverse-Plattformen weiter wächst, aber auch von starker Konkurrenz begleitet wird.

## SAND Coin Prognose 2025-2050

---

### The Sandbox Prognose 2025

Für 2025 prognostiziert BTCC einen jährlichen Durchschnittspreis von etwa \$0,5281, mit einem Höchstwert von \$0,6499.

Diese Preissteigerung könnte durch das wachsende Interesse an Metaverse und virtuellen Immobilien unterstützt werden, da immer mehr Nutzer und Marken den digitalen Raum erkunden. Die Weiterentwicklung der The Sandbox-Plattform und neue Partnerschaften könnten zusätzliche Nutzer anziehen und die Nachfrage nach SAND-Token steigern.

Gleichzeitig bleibt das Risiko von regulatorischen Herausforderungen bestehen, die sich auf den Kurs auswirken könnten.

## The Sandbox Prognose 2030

Im Jahr 2030 könnte der durchschnittliche Preis von The Sandbox auf \$1,0656 steigen, mit einem Höchststand von \$1,2350.

Diese Prognose reflektiert ein wachsendes Interesse an Metaverse-Plattformen und eine höhere Akzeptanz digitaler Welten in der breiten Bevölkerung. Die zunehmende Integration von NFTs und Gaming-Elementen in The Sandbox könnte den Wert des Tokens weiter fördern.

Dennoch bleibt das Risiko von Marktvolatilität und potenzieller Abhängigkeit von technischen Entwicklungen bestehen, was sowohl Chancen als auch Herausforderungen mit sich bringt.

## The Sandbox Prognose 2040

Die langfristige Prognose für 2040 deutet auf einen erheblichen Anstieg des SAND-Preises hin, mit einem durchschnittlichen Wert von etwa \$1,7047 und einem Höchstpreis von \$1,9008.

Dies könnte durch die stärkere Integration virtueller Realitäten in alltägliche Anwendungen gefördert werden. Die Technologie hinter The Sandbox könnte sich bis dahin so weit entwickelt haben, dass sie eine tragende Rolle im digitalen Eigentum und im virtuellen Handel spielt. Das Vertrauen in den Metaverse-Bereich könnte ebenfalls zunehmen, wodurch SAND-Token zunehmend als wertstabil gelten könnten.

## The Sandbox Prognose 2050

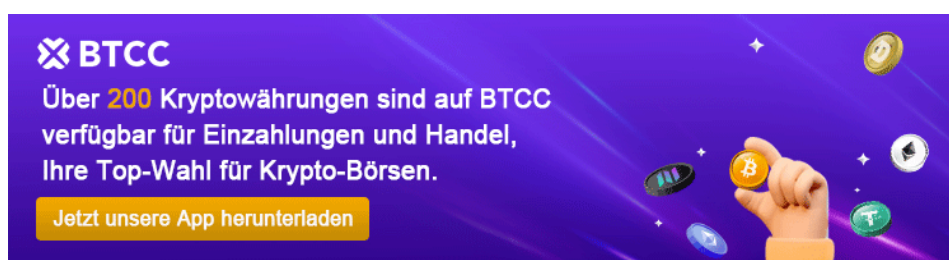
Im Jahr 2050 wird ein durchschnittlicher Preis von \$1,9188 und ein Höchstwert von \$2,1741 für The Sandbox prognostiziert.

Diese Prognose basiert auf der Annahme, dass das Metaverse bis dahin eine zentrale Rolle in der digitalen Gesellschaft spielt. The Sandbox könnte eine etablierte Plattform für digitale Transaktionen und virtuelle Erlebnisse sein, wobei die Nachfrage nach SAND-Token aufgrund von Anwendungen in Bildung, Arbeit und sozialen Interaktionen weiter steigen könnte.

Jedoch bleibt die langfristige Stabilität stark abhängig von der Anpassungsfähigkeit der Plattform an neue Technologien und Marktanforderungen.

**\ Handel auf BTCC mit 10 kostenlosen USDT! /**

**Jetzt handeln**



**BTCC**  
Über 200 Kryptowährungen sind auf BTCC verfügbar für Einzahlungen und Handel, Ihre Top-Wahl für Krypto-Börsen.  
Jetzt unsere App herunterladen

The advertisement features a dark purple background with glowing light trails and several floating cryptocurrency icons, including Bitcoin (BTC), Ethereum (ETH), and Tether (USDT). A hand is shown holding a Bitcoin coin, symbolizing trading or investment.



## The Sandbox Coin Prognose basierend auf Technische Analyse

Basierend auf der aktuellen technischen Analyse zeigt The Sandbox (SAND) einen durchwachsenen Trend, mit einer allgemeinen Verkaufsempfehlung bei den täglichen gleitenden Durchschnitts (MA) und exponentiellen gleitenden Durchschnitts (EMA). Die 200-Tage-SMA wird für den 4. Dezember auf \$0,3071 geschätzt, während die 50-Tage-SMA bei \$0,2426 liegt. Diese Abwärtsbewegung der SMA-Werte deutet auf eine mittelfristig schwächere Marktdynamik hin, die möglicherweise auf anhaltenden Verkaufsdruck hindeutet.



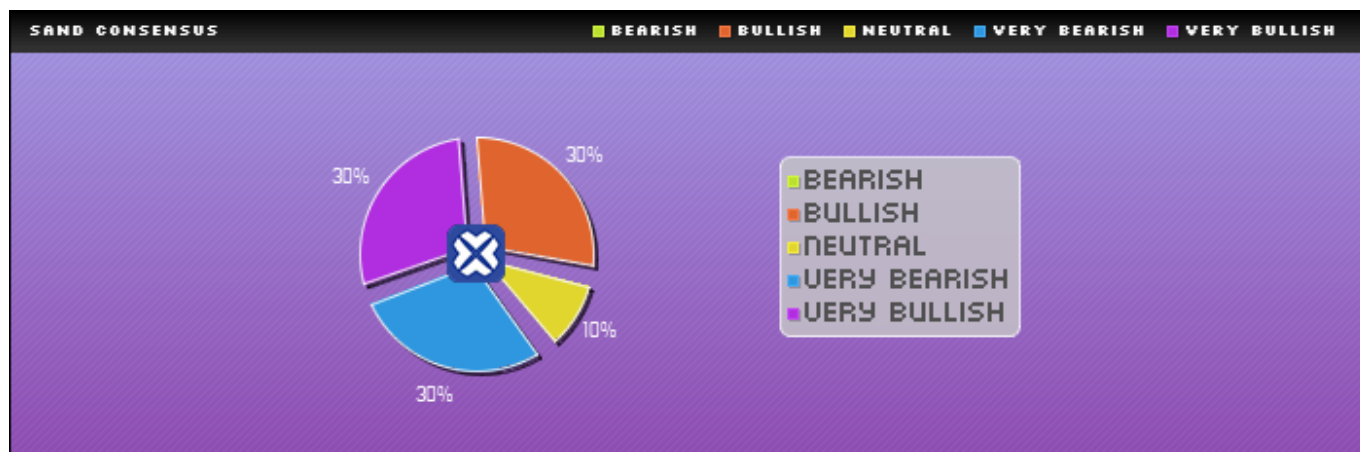
(Quelle: *Coincodex*)

Der Relative Strength Index (RSI) liegt aktuell bei 34,8 und signalisiert eine neutrale Position, da der Wert nicht im überverkauften Bereich (unter 30) liegt, aber auch noch nicht genug Stärke für eine Aufwärtsbewegung zeigt. Die Schwäche im Stochastischen RSI und die niedrige Bewertung beim Commodity Channel Index (CCI) unterstützen diese Einschätzung.

Zusätzlich zu den wichtigen Unterstützungs- und Widerstandsniveaus sind bei SAND die Schlüsselzonen für potenzielle Preisbewegungen klar erkennbar. Die erste Unterstützung liegt bei \$0,2249, gefolgt von \$0,2169 und einer starken Unterstützung bei \$0,2089. Auf der Oberseite finden sich Widerstände bei \$0,2409, \$0,2489 und \$0,2569, die auf potenzielle kurzfristige Erholungen hinweisen könnten, sollten neue Kaufimpulse entstehen.

Insgesamt bleibt der Ausblick für SAND neutral bis leicht negativ. Ein nachhaltiger Anstieg über die langfristigen EMA-Werte könnte eine Trendwende signalisieren, doch derzeit deuten die Indikatoren auf vorsichtige Marktbedingungen hin.

## The Sandbox News Prognose



Very bearish	Bearish	Neutral	Bullish	Very bullish
3	0	1	3	3

Der Stimmungsindikator wird verwendet, um die Ansichten der Anleger über die künftige Marktentwicklung wiederzugeben, und kann in verschiedene Stimmungsstufen eingeteilt werden:

1. Sehr pessimistisch (Very Bearish): Sehr pessimistisch bedeutet, dass Anleger allgemein der Meinung sind, dass der Markt deutlich fallen wird:
2. Pessimistisch (Bearish): Pessimistisch beschreibt die Erwartung, dass der Markt wahrscheinlich fallen wird.
3. Neutral (Neutral): Neutral bedeutet, dass die Anleger keine klare Prognose oder Erwartung für die zukünftige Marktentwicklung haben.
4. Optimistisch (Bullish): Optimistisch beschreibt die Ansicht, dass der Markt steigen wird.
5. Sehr optimistisch (Very Bullish): Sehr optimistisch bedeutet, dass die Anleger fest davon überzeugt sind, dass der Markt stark steigen wird.

### Sandbox Kurs Prognose basierend auf News

Die Prognose für den Kurs von Sandbox (SAND) ist derzeit gemischt, mit sowohl optimistischen als auch pessimistischen Einflüssen.

Ein positiver Faktor ist die Einstufung von SAND als eine der attraktivsten Kryptowährungen im November 2024. Diese Einstufung kann das Interesse neuer Anleger wecken und die Nachfrage steigern.

Weiterhin zeigt der Anstieg der Kapitalzuflüsse in Sandbox, dass es starkes Interesse und potenziell hohe Investitionen gibt.

Auch die Tatsache, dass SAND an manchen Tagen zu den stärksten Kursgewinnern gehört, unterstützt die positive Stimmung.

Eine zusätzliche Stärke ergibt sich aus der aktiven Teilnahme von Nutzern an Sandbox-Events, bei denen SAND als Belohnung vergeben wird. Diese Aktionen fördern nicht nur die Interaktion, sondern auch die Bekanntheit und Nutzung des Tokens, was zu einer langfristigen Wertsteigerung beitragen könnte.

Allerdings gibt es auch negative Signale: Animoca Brands, einer der größten Unterstützer von Sandbox, hat während der Marktvolatilität erhebliche Mengen an SAND von Binance abgezogen. Dieses Vorgehen könnte auf Vorsicht der Großanleger hindeuten und möglicherweise ein Zeichen für einen rückläufigen Trend sein.

**\ Handel auf BTCC mit 10 kostenlosen USDT! /**

**Jetzt handeln**



[App für Android herunterladen](#)

[App für iOS herunterladen](#)

## SAND Prognose der anderen Analysten

---

Coincodex erwartet bis Dezember 2024 einen Kursrückgang von etwa -6,12 % auf \$0,219911. Aufgrund der technischen Indikatoren und eines „gierigen“ Marktgefühls mit einem Fear & Greed Index von 69 bewertet Coincodex den Zeitpunkt als ungünstig für Käufe und sieht 2025 ein Durchschnittsniveau von \$0,335647. Langfristig wird für Januar 2030 ein Kurs von bis zu \$0,290589 erwartet, was als optimistisches Szenario gilt, aber auch niedrigere Werte um \$0,155684 möglich macht.

Coingape hingegen sieht für November und Dezember 2024 einen leicht ansteigenden Trend mit Preisen zwischen \$0,246 und \$0,271. Für 2025 wird ein Durchschnittspreis von \$0,407 und ein Maximum von \$0,553 prognostiziert. Langfristig sieht Coingape für 2030 ein bedeutendes Wachstumspotential mit Preisen zwischen \$2,22 und \$2,58, wobei Sandbox eine zentrale Rolle in der Krypto-Ökonomie einnehmen könnte.

Laut Benance bleibt die Preisentwicklung für SAND in den nächsten Jahren relativ moderat. Für 2024 wird ein Kurs von \$0,230251 erwartet, und bis 2030 könnte SAND auf etwa \$0,308558 steigen.

# Welche Faktoren werden Prognose Sandbox beeinflussen?

---

Die Kursentwicklung von *The Sandbox* (SAND) wird von mehreren entscheidenden Faktoren beeinflusst:

1. **Interesse am Metaverse:** Das Wachstum des Metaverse-Konzepts spielt eine zentrale Rolle. Da immer mehr Nutzer und Unternehmen virtuelle Welten erkunden und in sie investieren, kann die Nachfrage nach SAND und digitalen Grundstücken (LAND) steigen. Plattformen wie *Meta* (ehemals Facebook) fördern das Interesse am Metaverse und könnten die Aufmerksamkeit auf Projekte wie *The Sandbox* lenken.
2. **NFT-Integration und Partnerschaften:** *The Sandbox* ermöglicht es Nutzern, NFTs zu erwerben und zu handeln, was das Interesse an der Plattform steigert. Kooperationen mit bekannten Marken und Influencern könnten die Attraktivität erhöhen und den Kurs stärken.
3. **Technologische Entwicklungen:** Die Weiterentwicklung der Plattform, wie neue Features oder eine verbesserte Benutzererfahrung, könnte langfristig für Kursgewinne sorgen. Technologische Fortschritte und regelmäßig veröffentlichte Updates können die Plattform stabilisieren und weiterentwickeln.
4. **Marktstimmung und wirtschaftliche Faktoren:** Wie bei anderen Kryptowährungen spielt die allgemeine Marktstimmung eine Rolle. Ereignisse wie die Krypto-Winter von 2022 und die Insolvenzen großer Plattformen zeigten, dass negative Nachrichten das Vertrauen und die Preise erheblich beeinträchtigen können.
5. **Regulatorische Entwicklungen:** Die Regulierung von Kryptowährungen und digitalen Vermögenswerten weltweit kann ebenfalls Auswirkungen auf den Kurs von SAND haben. Strengere Regulierungen könnten potenzielle Investoren verunsichern, während klarere Richtlinien das Vertrauen stärken könnten.

Diese Faktoren beeinflussen die Prognosen und potenziellen Entwicklungen für den Kurs von SAND, und sie werden voraussichtlich langfristig entscheidend für die Wertentwicklung der Kryptowährung sein.

The image is a promotional banner for the BTCC mobile application. It features a dark blue background with a subtle grid pattern. On the left, the BTCC logo (a white 'X' inside a square) is followed by the text 'BTCC' in white. Below this, the text 'Möchten Sie irgendwo mit Kryptowährungen, Aktien und Futures handeln?' is written in white. At the bottom left, it says 'Jetzt unsere App herunterladen' next to the Google Play and App Store logos. On the right, it says 'Unterstützt Fiat- und Krypto-Einzahlungen'. On the far right, there is a white smartphone with the BTCC logo on its screen.

**BTCC**  
Möchten Sie irgendwo mit Kryptowährungen,  
Aktien und Futures handeln?  
Jetzt unsere App herunterladen   Unterstützt Fiat- und  
Krypto-Einzahlungen 

[App für Android herunterladen](#)

[App für iOS herunterladen](#)

## Wo kann ich The Sandbox Coin kaufen?

---

**Wenn Sie anThe Sandbox Coin interessiert sind, können Sie mit BTCC beginnen.**

**BTCC hat kürzlich SAND/USDT Perpetual Futures mit einem Hebel von bis zu 500 eingeführt. Sie können The Sandbox jederzeit und überall über BTCC zum niedrigsten Preis und mit höchster Sicherheit kaufen.**

Im Folgenden finden Sie eine Anleitung für den Handel mit Futures auf der Kryptowährungsbörse BTCC:



**Exchange for a better future**

#### **Schritt Eins:**

Gehen Sie auf die BTCC-Homepage und melden Sie sich bei Ihrem BTCC-Konto an. Wenn Sie noch kein Konto haben, müssen Sie sich zuerst registrieren.

#### **Schritt Zwei:**

Wählen Sie auf der offiziellen BTCC-Homepage „Einzahlung“ und zahlen Sie mit der von Ihnen bevorzugten Methode (Fiat-Einzahlung, Krypto-Einzahlung oder Konvertierung) auf Ihr Konto ein.

#### **Schritt Drei:**

Gehen Sie zurück zur offiziellen BTCC-Homepage, wählen Sie „Futures“ - „USDT-M Perpetual Futures Contract“, und suchen Sie das Krypto-Handelspaar "SAND/USDT".

#### **Schritt Vier:**

Wählen Sie die Art des Kontrakthandelsauftrags. BTCC-Kontraktaufträge werden in Marktaufträge, Limitaufträge und SL/TP-Aufträge unterteilt.

- **Market Order:** Nutzer platzieren Aufträge zum besten Preis auf dem aktuellen Markt, um einen schnellen Handel zu erreichen.
- **Limit-Order:** Limit-Orders sind eine Art von Aufträgen zum Kauf oder Verkauf von Futures zu einem günstigeren Preis als dem Marktpreis. Wenn Sie zu einem Preis kaufen, der unter dem Marktpreis liegt, oder zu einem Preis verkaufen, der über dem Marktpreis liegt, handelt es sich um eine Limit-Order.
- **SL/TP-Auftrag:** SL/TP-Aufträge sind Aufträge zum Kauf oder Verkauf von Futures zu einem ungünstigeren Preis als dem Marktpreis. Wenn Sie zu einem höheren Preis als dem Marktpreis kaufen oder zu einem niedrigeren Preis als dem Marktpreis verkaufen, wird der Auftrag in Form einer SL/TP-Order erteilt.

### **Schritt Fünf:**

Passen Sie das Leverage-Multiple an.

**Bitte bedenken Sie, dass der Einsatz von Leverage das Risiko der Liquidation birgt. Die Hebelwirkung sollte auf der Grundlage Ihres finanziellen Status und Ihrer Risikotoleranz angepasst werden.**

### **Schritt Sechs:**

Wählen Sie die Losgröße und legen Sie den SL/TP-Preis fest.

### **Schritt Sieben:**

Nach der Einstellung der grundlegenden Daten können die Benutzer wählen, ob sie kaufen (Long eröffnen) oder verkaufen (Short eröffnen) wollen, nachdem sie ihren idealen Preis eingegeben haben. Händler sollten bedenken, dass der Preis nicht höher oder niedriger sein kann als der höchste Kaufkurs oder der niedrigste Verkaufskurs der Plattform.

### **Schritt Acht:**

Klicken Sie auf die Schaltfläche „Kaufen“ oder „Verkaufen“, und der Auftrag für den Krypto-Futures-Kontrakt ist abgeschlossen.

**\ Handel auf BTCC mit 10 kostenlosen USDT! /**

**[BTCC-Konto eröffnen](#)**

## **SAND Coin kaufen in Deutschland**

---

In Deutschland empfehlen wir Ihnen SAND Coin bei **[BTCC](#)** zu kaufen.

BTCC ist seit dreizehn Jahren in Betrieb und hat bis heute keine Sicherheitsverletzungen gemeldet. Sie ist eine der ältesten Börsen der Welt.

BTCC ist eine der besten und sichersten Plattformen für den Kauf/Verkauf von Bitcoin (BTC) und anderen Kryptowährungen und verfügt über Finanzlizenzen für Kryptowährungen in Europa, den USA und Kanada. In Europa verfügt BTCC über eine Krypto-Lizenz, die vom litauischen Register für juristische Personen ausgestellt wurde, und wird von der litauischen Behörde zur Untersuchung von Finanzkriminalität reguliert.

Im Vergleich zu anderen großen Kryptowährungsbörsen erhebt BTCC relativ niedrige Gebühren, z. B. nur 0,06 % für Akzeptanten und Market Maker.

BTCC ist eine der wenigen Börsen auf dem Markt, die Anlegern Optionen mit hoher Hebelwirkung bietet und auf den Handel mit Futures spezialisiert ist. Die Nutzer haben Zugang zu mehr als 300 USDT-Margin-Perpetual-Contract-Paaren, darunter viele bekannte Torrents und Meme Coin.



- Hohe Sicherheit durch behördliche Genehmigungen in den USA, Europa und Kanada
- Keine Finanzierungsgebühren
- 300 Verträge über virtuelle Währungen
- Flexible Hebelwirkung von 10 bis 225 Mal
- Transaktionsgebühren so niedrig wie 0,01 Prozent
- Branchenführende Marktliquidität und Handelstiefe
- Bereitstellung von Pass-Through-Tokens (Edelmetalle, US-Aktien, Aktien aus Taiwan)
- 24-Stunden-Live-Online-Kundendienst
- Jeden Monat eine Vielzahl von Wohlfahrtsaktivitäten

[Zu BTCC](#)

## **Das Folgende könnte Sie interessieren:**

### **Weitere Prognosen für Kryptowährungen:**

[Wie viel ist Pi Coin Wert? Pi Network Coin Wert Prognose 2024, 2025, 2030.](#)

[Wird Ripple explodieren?-Aktuelle Ratschläge von professionellen Analysten](#)

[Ripple Prognose 2024, 2025, 2030 bis 2050: Kann XRP auf 1 Dollar steigen?](#)

[Solana Prognose 2024-2050: SOL Kursentwicklung 2024 im Detail und 2025-2050 langfristig.](#)

[Ethereum Kurs Prognose kurzfristig 2024 & langfristig 2025-2050.](#)

[Bitcoin Prognose 2024-2030: Wird der BTC Kurs in diesem Jahr über 100.000 Dollar steigen?](#)

[Cardano Prognose 2024, 2025, bis 2030, 2040: Wird Cardano explodieren?](#)

[Bonk Coin Prognose aktuell für 2024, 2025, bis 2030, 2040, 2050: Ist BONK eine gute Investition?](#)

[Shiba Inu Prognose: SHIB Kurs 2024 bis 2025, 2030, 2040, 2050.](#)

[Dogeverse Prognose 2024 bis 2030: Ist es eine gute Investition?](#)

[Chainlink Prognose: Entwicklung von 2024 bis 2030.](#)

[Fetch.ai Prognose 2024, 2025, 2030, 2040: Ist FET eine gute Investition?](#)

[Welche Kryptowährung wird explodieren 2024? - Kryptowährung Prognose Topliste](#)

[Avalanche\(AVAX\) Prognose 2024, 2025, 2030 bis 2040: Hat Avalanche eine Zukunft?](#)

[Hedera Prognose: HBAR Kurs Entwicklung 2024-2040.](#)

[VeChain Prognose: VET Kurs Entwicklung 2024, 20 bis 2050.](#)

[IOTA Prognose 2024, 2025 bis 2040, 2050: Kann IOTA auf 100 Euro steigen?](#)

[Floki Coin Prognose 2024 bis 2040: Kann Floki Inu 1 Cent erreichen?](#)

[Litecoin Prognose: LTC Kurs Entwicklung 2024, 2025, 2030 bis 2040, 2050.](#)

[Bitcoin Cash Prognose: BCH Kursentwicklung 2024-2050.](#)

[Pepe Coin Prognose 2024-2050: Kann PEPE 1 Cent erreichen?](#)

[BNB Prognose 2024-2030: Wie hoch wird BNB steigen?](#)

[Polygon Prognose: Entwicklung von 2024 bis 2050.](#)



## **Weitere Erklärungen zu Kryptowährungen:**

[Was ist Pi Network? Wie viel ist Pi Network wert 2024, 2025, 2030?](#)

[Was ist Pi Coin \(PI\)? Wann wird PI Coin handelbar? Wie viel ist PI wert?](#)

[WienerAI Erklärung, Prognose und Kaufen: Ist WAI eine gute Investition?](#)

[Bitcoin Minetrix Erklärung, Prognose und Kaufen: Alles über Bitcoin Minetrix\(BTCMTX\)](#)

[Was ist BNB? Was steckt hinter BNB? Was kann man mit Binance Coin machen? – Alles über BNB](#)

[Was ist Polymarket? Wie zentralisierte Prognosemärkte funktionieren?](#)

[Kaspa Coin Erklärung und Prognose: Was ist Kaspa Coin? Hat Kaspa Coin eine Zukunft?](#)

[Was ist Hamster Combat? HMSTR Erklärung, Gameplay, Coin Earning Cheats und Prognose](#)

[Was ist Sun Wukong Coin \(WUKONG\)? Meme Coin mit großem Potenzial aus Black Myth: Wukong.](#)

[Bitcoin, Ether und Solana: Fünf führende Kryptowährungen 2024, die Sie kennen müssen](#)

[Was ist USDT? Wie funktioniert Tether?](#)

[Was ist SushiSwap? Alles über SUSHI](#)

## **Weitere Grundlagen zu Kryptowährungen:**

[Krypto Steuern in Deutschland: Ein Leitfaden zur Besteuerung von Kryptowährungen 2024](#)

[Was ist Bitcoin Halving? Wann ist die nächste Halving? – Alles Sie wissen müssen](#)

[Was ist ein NFT? -Alles, was Sie wissen sollten](#)

[Alles über die Bitcoin Konferenz 2024: Termine, Programm, Gäste und Highlights der Konferenz](#)

[Online Geld machen: 200-500 Euro am Tag verdienen- So steigern Sie Ihr Einkommen 2024](#)