

Einzahlen und Prämien verdienen



Melden Sie sich an und zahlen Sie ein, um bis zu **10.055 USDT** an Boni zu erhalten. Exklusiv nur für Neubenutzer.

Jetzt holen

[PDF Database Document] - BTCC Cryptocurrency Exchange

<https://www.btcc.com/de-DE/academy/research-analysis/tron-prognose>

Tron Prognose (TRX) 2024 & langfristig bis 2050: Kann TRX 1 Dollar erreichen?



Tron (TRX) ist seit seiner Einführung im Jahr 2017 eine der bekanntesten Kryptowährungen und hat sich als Plattform für die Schaffung dezentraler Anwendungen (dApps) etabliert. Mit einer stetig wachsenden Nutzergemeinde und technologischen Innovationen steht Tron oft im Fokus von Anlegern und Experten.

Kann Tron Prognose 1 Dollar erreichen?

In dieser Prognose werden wir kurzfristige und langfristige Vorhersagen für Tron Coin von 2024 bis 2050 aus den Perspektiven von Nachrichten, technischer Analyse und ausführlichen Kommentaren treffen und analysieren, welche Faktoren einen Einfluss haben werden.

BTCC bietet unbefristete TRX/USDT-Kontrakte

mit bis zu 500-facher Hebelwirkung an.


Klicken Sie auf die Schaltfläche unten, um jetzt zu handeln!

[Jetzt TRX kaufen](#)


Neue Benutzer können 10 USDT Bonus erhalten!

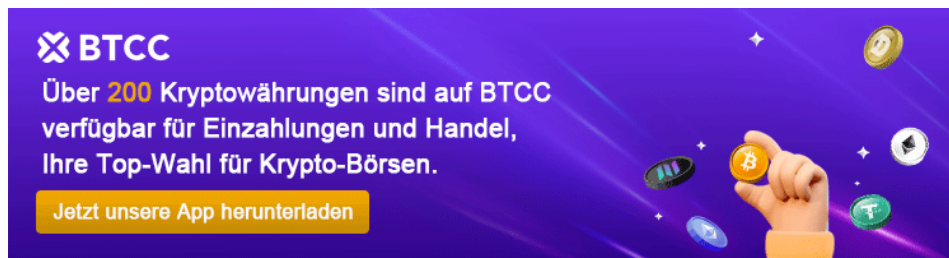
Tron Coin Kurs Überblick

ABOUT TRX



TRX (TRON)
Website: <https://tron.network/index?lng=en>
ATH: \$0.4452
Rank: 10
24HP: \$0.3287 / 24LP: \$0.3105

	
Cryptocurrency	TRON
Token	TRX
Price	\$ 0.3250 ▲ 0.94%
Rank	10
Market Cap	\$ 28.0B
24H Trading Volume	\$ 3.7B
All-time High	\$ 0.4452
All-time Low	\$ 0.0011
24 High	\$ 0.3287
24 Low	\$ 0.3105
Cycle High	\$ 0.3285 / 2024-12-07 01:19:35
Cycle Low	\$ 0.3098 / 2024-12-06 13:28:49
Update Time	2024-12-07 01:34:01



[App für Android herunterladen](#)

[App für iOS herunterladen](#)

Was ist Tron Coin (TRX)?

Tron Coin (TRX) ist ein Blockchain-basiertes Projekt, das im Jahr 2017 ins Leben gerufen wurde.

Was Tron Coin besonders auszeichnet, ist seine Strategie, keine völlig neuen Technologien zu entwickeln, sondern bewährte Konzepte wie dezentrale Anwendungen (dApps), Smart Contracts und das Delegated Proof-of-Stake (DPoS) Konsensmodell zu nutzen. Dieser pragmatische Ansatz legt den Fokus stärker auf die Benutzerfreundlichkeit und das Design.

Tron Coin startete ursprünglich als ERC-20 Token auf der Ethereum-Blockchain, hat jedoch seitdem eine eigene Blockchain eingeführt. Die Plattform ist vollständig dezentralisiert, und alle Daten auf der Tron-Blockchain sind frei zugänglich und von keiner zentralen Instanz kontrolliert. Inhaltsersteller haben die Möglichkeit, ihre eigenen Tokens auf der Tron-Blockchain zu erstellen und durch das Teilen von Inhalten TRX-Token zu verdienen.

Eine wichtige Komponente des Netzwerks ist das DPoS-Konsenssystem, bei dem 27 Super-Vertreter alle sechs Stunden durch Wahlen bestimmt werden. Diese Vertreter verifizieren Transaktionen und erhalten dafür TRX als Belohnung. Tron Token generiert alle drei Sekunden einen neuen Block und verteilt dafür 32 TRX an den jeweiligen Blockerzeuger.

Tron wurde von Justin Sun, einem chinesischen Unternehmer, gegründet. Vor Tron war Sun Gründer der App Peiwo und vertrat Ripple in China. Dank seiner Verbindungen konnte Tron früh namhafte Investoren wie den Gründer von Clash of Kings und den CEO von OFO gewinnen.

\ Handel auf BTCC mit 10 kostenlosen USDT! /

Jetzt TRX kaufen

TRX Kurs Entwicklung

TRX wurde im Jahr 2017 während eines ICOs eingeführt und hatte in den ersten Monaten große Aufmerksamkeit erregt. Anfangs bewegte sich der Kurs noch unter einem Cent, stieg jedoch während des Krypto-Booms Ende 2017 stark an. Im Januar 2018 erreichte TRX sein Allzeithoch bei rund 0,25 USD. Allerdings folgte kurz darauf eine deutliche Korrektur, und der Preis fiel im Laufe

des Jahres 2018 stark.

Seitdem hat TRX mehrere Phasen der Volatilität durchlaufen. Im Jahr 2021 erlebte Tron einen erneuten Kursanstieg, als der gesamte Kryptomarkt einen Aufschwung erfuhr. Dennoch blieb TRX weit unter seinem Allzeithoch.

Betrachtet man nur den Preis im vergangenen Jahr, so zeigt sich, dass TRX im vergangenen Jahr einen Aufwärtstrend verzeichnete. Der Anstieg gegenüber dem Vorjahr beträgt 78.63%, und der Marktwert ist stabil auf Platz 10 geblieben. Dies zeigt, dass TRON die meisten seiner Konkurrenten im hart umkämpften Kryptowährungssektor übertroffen hat.

Zum 2024-12-07 01:34:01 liegt Tron Coin Kurs bei **0.3250 Dollar/ 0.3076 Euro**, mit einer 24-Stunden-Preisänderung von 0.94%.

Tron Coin hat ein 24-Stunden-Handelsvolumen von \$ 3.7B und eine Marktkapitalisierung von \$ 28.0B.

In Bezug auf die Marktkapitalisierung liegt Tron Coin derzeit auf Platz 10.

TRX Chart

[TRON Chart](#)

Der höchste Preis von TRON wurde am 5. Januar 2018 erreicht, als der Kurs bei 0,302062 US-Dollar lag. Der niedrigste Preis in der Geschichte von TRON wurde am 15. September 2017 verzeichnet, als der Kurs auf 0,001091 US-Dollar fiel. Seit dem Allzeithoch (ATH) betrug der niedrigste Kurs 0,00735 US-Dollar. Nach diesem Tiefststand stieg TRX wieder und erreichte den Höchstwert von 0,179725 US-Dollar.

Das beste Jahr für TRON war 2017, als der Preis von 0,002049 US-Dollar auf 0,044619 US-Dollar anstieg, was einem Zuwachs von 2.077,80 % entspricht. Das schlechteste Jahr war 2018, als der Preis von 0,044619 US-Dollar auf 0,018905 US-Dollar fiel, ein Rückgang um 57,63 %. In den letzten acht Jahren betrug die durchschnittliche jährliche Wachstumsrate von TRON 334,85 %. Typischerweise zeigt TRON die beste Leistung im vierten Quartal mit einem durchschnittlichen Anstieg von 264,15 %, während das dritte Quartal mit einem Anstieg von nur 5,11 % das schwächste ist.

Tron Coin Kurs Entwicklung in einem Jahr

Die folgende Tabelle zeigt die prozentuale Veränderung von TRX Kurs im vergangenen Jahr, in den letzten 3 Monaten, im letzten Monat und in den letzten sieben Tagen, am letzten Tag und in der letzten Stunde.

Price Change 1H Percent	0.40%
Price Change 1D Percent	0.94%
Price Change 7D Percent	58.60%

Price Change 30D Percent	99.86%
Price Change 90D Percent	114.44%
Price Change 365D Percent	211.64%

Die folgende Tabelle zeigt die Preisspanne (Maximum, Durchschnitt, Minimum) von TRX im vergangenen Jahr, in den letzten drei Monaten, im letzten Monat, in den letzten sieben Tagen, am letzten Tag und in der letzten Stunde.

	Min	Average	Max
1H	\$ 0.3253	\$ 0.3272	\$ 0.3285
1D	\$ 0.3105	\$ 0.3207	\$ 0.3287
7D	\$ 0.2026	\$ 0.2723	\$ 0.4452
30D	\$ 0.1598	\$ 0.2082	\$ 0.4452
90D	\$ 0.1473	\$ 0.1743	\$ 0.4452
365D	\$ 0.0983	\$ 0.1360	\$ 0.4452

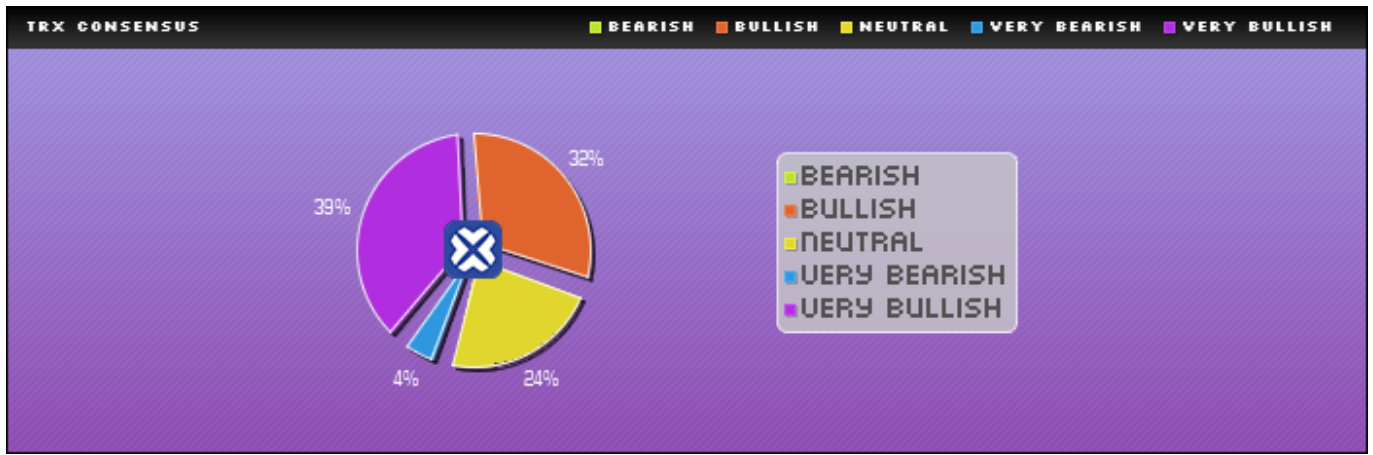
\ Handel auf BTCC mit 10 kostenlosen USDT! /

[Jetzt TRX kaufen](#)

[App für Android herunterladen](#)

[App für iOS herunterladen](#)

Tron News Prognose



Very bearish	Bearish	Neutral	Bullish	Very bullish
3	0	17	23	28

Der **Stimmungsindikator** wird verwendet, um die Ansichten der Anleger über die künftige Marktentwicklung wiederzugeben, und kann in verschiedene Stimmungsstufen eingeteilt werden:

1. Sehr pessimistisch (Very Bearish): Sehr pessimistisch bedeutet, dass Anleger allgemein der Meinung sind, dass der Markt deutlich fallen wird:
2. Pessimistisch (Bearish): Pessimistisch beschreibt die Erwartung, dass der Markt wahrscheinlich fallen wird.
3. Neutral (Neutral): Neutral bedeutet, dass die Anleger keine klare Prognose oder Erwartung für die zukünftige Marktentwicklung haben.
4. Optimistisch (Bullish): Optimistisch beschreibt die Ansicht, dass der Markt steigen wird.
5. Sehr optimistisch (Very Bullish): Sehr optimistisch bedeutet, dass die Anleger fest davon überzeugt sind, dass der Markt stark steigen wird.

Technische Tron Kurs Prognose

Daily Simple Moving Average (SMA) & Daily Exponential Moving Average (EMA)
Date Calculated:2024-12-07

3_SMA	\$ 0.3264	3_EMA	\$ 0.3253
5_SMA	\$ 0.3248	5_EMA	\$ 0.3245
10_SMA	\$ 0.2644	10_EMA	\$ 0.2927
20_SMA	\$ 0.2325	20_EMA	\$ 0.2524
21_SMA	\$ 0.2309	21_EMA	\$ 0.2498
50_SMA	\$ 0.1931	50_EMA	\$ 0.2092
100_SMA	\$ 0.1738	100_EMA	\$ 0.1838
200_SMA	\$ 0.1509	200_EMA	\$ 0.1613

Weekly Simple Moving Average (SMA) & Weekly Exponential Moving Average (EMA)

Date Calculated:2024-12-07

21_SMA_weekly	\$ 0.1653	21_EMA_weekly	\$ 0.1792
50_SMA_weekly	\$ 0.1394	50_EMA_weekly	\$ 0.1469
100_SMA_weekly	\$ 0.1090	100_EMA_weekly	\$ 0.1213
200_SMA_weekly	\$ 0.0917	200_EMA_weekly	\$ 0.0960

Die technische Analyse ist ein Handelsinstrument, das zur Bewertung von Investitionen und zur Ermittlung von Handelsmöglichkeiten durch die Analyse statistischer Trends wie Preisbewegungen und Handelsvolumina aus Handelsaktivitäten verwendet wird.

Die technische Analyse spielt eine entscheidende Rolle bei der **Tron Kurs Prognose**, da sie durch die Analyse historischer Kurs- und Handelsvolumenmuster die Vorhersage der Kursrichtung erleichtert und es Anlegern ermöglicht, fundiertere Entscheidungen zu treffen.

Zu den drei gängigen Indikatoren der technischen Analyse gehören

- **Relative Strength Index (RSI):** Dies ist ein Momentum-Indikator, der die Geschwindigkeit und Veränderung von Preisbewegungen misst. Er kann dabei helfen, festzustellen, ob AVAX überkauft oder überverkauft ist und sich möglicherweise in Kürze die Richtung umkehrt.
- **Gleitender Durchschnitt (MA):** Dieser Indikator zeigt den Durchschnittswert des Token-Preises über einen bestimmten Zeitraum an und hilft bei der Erkennung von Trends. Ein steigender gleitender Durchschnitt deutet auf einen Aufwärtstrend für AVAX hin, während ein fallender gleitender Durchschnitt einen Abwärtstrend anzeigt.
- **Handelsvolumen:** Dieser Indikator misst die Anzahl der gehandelten AVAX über einen bestimmten Zeitraum. Er hilft dabei, die Stärke des Kauf- und Verkaufsdrucks zu verstehen. Ein hohes Handelsvolumen deutet auf ein großes Interesse an Avalanche hin, während ein geringes Handelsvolumen auf ein geringes Interesse an Avalanche hindeuten kann.

Technische Analyse:

Basierend auf den gleitenden Durchschnitten (SMA und EMA) von TRON zeigt sich eine gemischte kurzfristige Tendenz. Der 3-Tage SMA liegt bei 0,1607 USD, knapp über dem 3-Tage EMA von 0,1589 USD, was eine leichte bullische Entwicklung andeutet. Ähnliche Werte sind auch beim 5-Tage SMA (0,1609 USD) und 5-Tage EMA (0,1600 USD) zu erkennen, was auf eine Konsolidierungsphase in den kommenden Tagen hindeutet.

Interessant ist der 50-Tage SMA, der bei 0,1545 USD liegt, während der 50-Tage EMA bei 0,1535 USD angesiedelt ist. Das deutet darauf hin, dass der aktuelle Preis über diesen wichtigen Durchschnitten liegt, was eine Fortsetzung des Aufwärtstrends signalisieren könnte.

Langfristig zeigt der 200-Tage SMA von 0,1321 USD, dass der Kurs deutlich über diesem Niveau gehandelt wird, was auf eine gesunde langfristige technische Stärke hinweist. Auch der 200-Tage EMA bei 0,1364 USD unterstützt diese Analyse.

Im Wochenchart sehen wir, dass der 21-Wochen SMA bei 0,1376 USD liegt, während der 50-Wochen SMA bei 0,1245 USD angesiedelt ist. Diese Daten zeigen ebenfalls eine bullische Tendenz, besonders da die gleitenden Durchschnitte ansteigen. Der 100-Wochen SMA bei 0,0979 USD und der 200-Wochen SMA bei 0,0851 USD signalisieren zudem, dass TRON langfristig gut positioniert

ist.

Zusammengefasst zeigt die technische Analyse sowohl kurzfristig als auch langfristig eine positive Tendenz für den TRX-Kurs, wobei der Kurs weiterhin über wichtigen gleitenden Durchschnitt bleibt, was einen möglichen Aufwärtstrend unterstützt.

\ Handel auf BTCC mit 10 kostenlosen USDT! /

Jetzt TRX kaufen

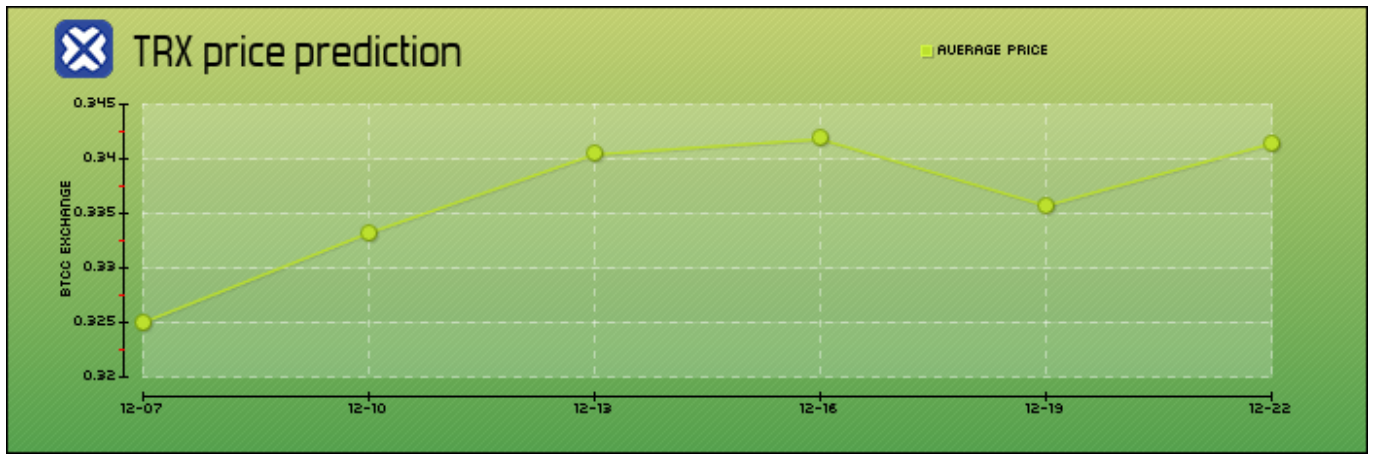


[App für Android herunterladen](#)

[App für iOS herunterladen](#)

Kurzfristige TRX Prognose

Auf der Grundlage der technischen Indikatoren von BTCC in Verbindung mit der jüngsten Marktentwicklung von Tron Coin wird im Folgenden eine Tron Coin Prognose 2024 Kurzfristig vom 12-07 bis 12-22 gegeben:



Date	Price Prediction	Change
12-07	\$ 0.3250	0.00%
12-10	\$ 0.3332	2.52%
12-13	\$ 0.3404	4.73%
12-16	\$ 0.3418	5.18%
12-19	\$ 0.3357	3.29%
12-22	\$ 0.3414	5.05%

BTCC
 Über 200 Kryptowährungen sind auf BTCC verfügbar für Einzahlungen und Handel, Ihre Top-Wahl für Krypto-Börsen.
 Jetzt unsere App herunterladen

[App für Android herunterladen](#)

[App für iOS herunterladen](#)

Tron Prognose 2024

sozialen Netzwerken zu sein. Das Netzwerk fördert die Einnahmenteilung. Dadurch profitieren Schöpfer und Nutzer gleichermaßen. Im Gegensatz dazu werden bei traditionellen sozialen Netzwerken Benutzerdaten oft verkauft. Dies zeigte der Cambridge Analytica-Skandal deutlich.

Tron bietet eine interessante Alternative. Es könnte eine starke narrative Grundlage für die Zukunft entwickeln. Zudem könnte der Kryptomarkt in diesem Jahr wieder an Fahrt gewinnen. Dies könnte Altcoins wie TRX zugutekommen.

Um den Meme-Coin-Trend zu nutzen, hat Tron die Plattform SunPump und den Token SUN eingeführt. Dies könnte den Wert des Netzwerks und der Währung erhöhen.

Es gibt jedoch zwei Hauptrisiken. Einerseits die verstärkte regulatorische Kontrolle. Andererseits die Möglichkeit, dass der nächste Krypto-Bullrun ausbleibt. Auch das Verhalten von Justin Sun, dem

Gründer, könnte eine Rolle spielen.

Trotz dieser Risiken bleibt die Prognose für Tron im Jahr 2024 positiv. Unsere Preisprognose für Ende 2024 liegt bei einem Tiefstpreis von 0,078 USD, einem Höchstpreis von 0,16 USD und einem Durchschnittspreis von 0,11 USD.

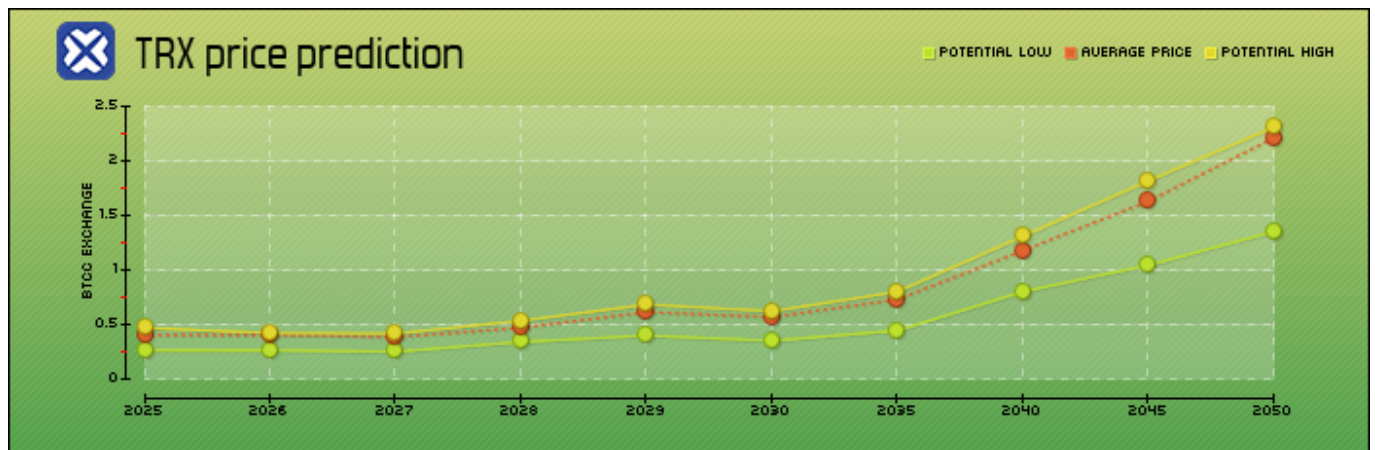
\ Handel auf BTCC mit 10 kostenlosen USDT! /

Jetzt TRX kaufen

Langfristige Tron Prognose

Auf der Grundlage der technischen Indikatoren von BTCC in Verbindung mit der Marktentwicklung von Tether Coin wird im Folgenden eine langfristige Prognose für Sei Coin vom 2025 bis 2050 gegeben.

Anhand dieser Entwicklung können Anleger besser beurteilen, ob sie sich an einer langfristigen Investition beteiligen sollten oder nicht.



Year	Yearly Low	Yearly Average	Yearly High
2025	\$ 0.2638	\$ 0.4040	\$ 0.4680
2026	\$ 0.2629	\$ 0.4029	\$ 0.4219
2027	\$ 0.2503	\$ 0.3842	\$ 0.4171
2028	\$ 0.3400	\$ 0.4707	\$ 0.5345
2029	\$ 0.3986	\$ 0.6139	\$ 0.6829
2030	\$ 0.3501	\$ 0.5684	\$ 0.6217
2035	\$ 0.4451	\$ 0.7298	\$ 0.8006
2040	\$ 0.8008	\$ 1.1780	\$ 1.3101
2045	\$ 1.0434	\$ 1.6298	\$ 1.8173
2050	\$ 1.3524	\$ 2.2097	\$ 2.3090

Tron Prognose 2025

Im Jahr 2025 könnte der Tron Coin Prognose ein niedriges Niveau von **0,1279 USD** erreichen, mit einem durchschnittlichen Wert von **0,1937 USD** und einem Höchstpreis von **0,2239 USD**.

Diese Prognose basiert auf der zunehmenden Akzeptanz der Tron-Blockchain, insbesondere im Bereich der dezentralen Anwendungen (dApps) und des Inhalts-Sharing. Die stetige Weiterentwicklung der Plattform sowie die Unterstützung von Smart Contracts und DeFi könnten die Nachfrage nach TRX in den nächsten Jahren steigern.

Tron Prognose 2030

Für das Jahr 2030 wird ein minimaler Tron-Preis von **0,1800 USD**, ein durchschnittlicher Preis von **0,2878 USD** und ein maximaler Preis von **0,3018 USD** prognostiziert.

Diese TRX Coin Prognose 2030 spiegelt das erwartete Wachstum des gesamten Kryptomarkts wider. Tron könnte durch den verstärkten Einsatz in der Unterhaltungsbranche sowie in dezentralen Finanzlösungen weiter an Bedeutung gewinnen. Zudem könnte die Integration von Tron in größere Netzwerke, wie die fortschreitende Nutzung im Web 3.0, eine wichtige Rolle bei der Wertsteigerung spielen.

Tron Prognose 2040

Im Jahr 2040 wird für Tron Prognose ein erheblicher Preisanstieg erwartet, mit einem Tiefstwert von **0,4209 USD**, einem Durchschnittspreis von **0,6094 USD** und einem Höchstwert von **0,6244 USD**.

Dieser signifikante Anstieg könnte durch die kontinuierliche technologische Entwicklung und die erweiterte Anwendung der Tron-Blockchain in verschiedenen Sektoren begründet sein.

Besonders die vollständige Dezentralisierung und die zunehmende Verbreitung von Blockchain-Lösungen im Alltag könnten den langfristigen Erfolg und die Preissteigerung von TRX vorantreiben.

Tron Prognose 2050

Einer der Gründe, warum Tron langfristig Potenzial hat, ist, dass es die Programmiersprache Solidity von Ethereum unterstützt. Das bedeutet, dass Code, Anwendungen und Vermögenswerte leicht zwischen den Ketten übertragen werden können, sodass Ethereum-Entwickler leicht auf Tron aufbauen können.

Ein weiterer Vorteil von Tron ist, dass die Transaktionsgebühren nur einen Bruchteil der Gebühren von Ethereum betragen, die für eine einzelne Transaktion Hunderte von Dollar kosten können. Darüber hinaus ist Tron relativ dezentralisiert und hat nur 27 „Super-Repräsentanten“ (Netzwerkprüfer).

Entwicklungen wie die Layer-2-Lösung von Ethereum könnten jedoch eine Bedrohung für die Tron-Kette darstellen.

Unsere Prognose für Tron Coin im Jahr 2050 lautet wie folgt: TRX könnte ein potenzielles Hoch von 0 USD und ein potenzielles Tief von 0 USD erreichen, was einem Durchschnittspreis von 0 USD entspricht.

\ **Handel auf BTCC mit 10 kostenlosen USDT!** /

[Jetzt TRX kaufen](#)



[App für Android herunterladen](#)

[App für iOS herunterladen](#)

TRX Coin Prognose der anderen Analysten

Tron TRX Prognose 2024

Laut Coincodex wird erwartet, dass TRON das Jahr mit einem Handel in einer Spanne zwischen 0,133291 \$ und 0,155879 \$ abschließt.

Laut CoinGape wird erwartet, dass der TRON-Preis 2024 mit 0,157 \$ seinen Höchststand und mit 0,137 \$ seinen Tiefststand erreicht.

Tron Coin Prognose 2025

Laut Coincodex wird erwartet, dass TRON im Jahr 2025 in einer Preisspanne von 0,159161 bis 0,677988 US-Dollar gehandelt wird. Der durchschnittliche jährliche Preis von TRX wird voraussichtlich bei 0,363633 US-Dollar liegen. Der bullischste Monat für TRX könnte der März sein.

CoinGapes Prognose für Tron Coin im Jahr 2025 lautet wie folgt:

- **Niedrigster Preis:** Bis 2025 könnte sich TRON bei etwa 0,0992 \$ stabilisieren
- **Höchstes Potenzial:** Die Obergrenze könnte beeindruckende 0,157 \$ erreichen
- **Durchschnittlicher Handelspreis:** Im Durchschnitt wird erwartet, dass TRON bei etwa 0,163 \$ gehandelt wird.

Tron Coin Prognose 2030

Laut Coincodex könnte der Preis von TRON langfristig im Mai 2030 0,872978 US-Dollar erreichen. Dies ist ein recht optimistisches Szenario. Insgesamt wird erwartet, dass der Preis von TRX im Laufe des Jahres bei etwa 0,788859 US-Dollar liegen wird.

CoinGape prognostiziert für Tron Coin im Jahr 2025 Folgendes:

- **Niedrigster Preis:** Bis 2026 könnte sich TRON bei etwa 0,0992 \$ stabilisieren
- **Höchstes Potenzial:** Die Obergrenze könnte beeindruckende 0,279 \$ erreichen
- **Durchschnittlicher Handelspreis:** Im Durchschnitt wird erwartet, dass TRON bei etwa 0,268 \$ gehandelt wird.

Welche Faktoren werden Prognose Tron beeinflussen?

Mehrere Faktoren werden die Tron-Prognose beeinflussen, insbesondere im Jahr 2024 und darüber hinaus:

Regulatorische Entwicklungen:

Ein wesentlicher Faktor ist die zunehmende regulatorische Kontrolle im Bereich Kryptowährungen weltweit. Die Maßnahmen von Regierungen, um Krypto-Projekte zu überwachen oder zu regulieren, könnten sowohl positive als auch negative Auswirkungen auf TRX haben. Stärkere Regulierungen könnten den Markt verunsichern und zu einer Verlangsamung des Wachstums führen.

Technologische Weiterentwicklungen:

Die kontinuierliche Weiterentwicklung und Skalierbarkeit der Tron-Blockchain, einschließlich Upgrades und neuer Funktionen, spielen eine wichtige Rolle. Technologische Verbesserungen könnten die Effizienz und Attraktivität des Netzwerks steigern, was wiederum die Nachfrage nach TRX ankurbeln könnte.

Partnerschaften und Integrationen:

Tron hat in der Vergangenheit durch Partnerschaften, wie etwa mit BitTorrent, an Bedeutung gewonnen. Weitere strategische Partnerschaften oder die Integration von Tron in neue Plattformen könnten die Nutzung der Blockchain fördern und den Wert von TRX steigern.

Meme-Coin-Trend:

Tron hat sich dem Trend von Meme-Coins angeschlossen und SunPump eingeführt. Wenn dieser Trend weitergeht, könnte dies kurzfristig zu einer erhöhten Nachfrage nach TRX führen.

Marktstimmung und Makroökonomie:

Wie bei allen Kryptowährungen beeinflusst die allgemeine Marktstimmung, einschließlich globaler wirtschaftlicher Bedingungen, die Prognosen von Tron. Ein starker Krypto-Bullrun könnte TRX erheblich steigern, während ein Bärenmarkt den Preis drücken könnte.

Justin Sun und seine Rolle:

Der Gründer Justin Sun ist eine zentrale Figur für Tron. Seine Entscheidungen und Aktionen, die teils kontrovers wahrgenommen werden, könnten das Vertrauen in die Währung stärken oder schwächen und somit die Preisentwicklung beeinflussen.

\ Handel auf BTCC mit 10 kostenlosen USDT! /

Jetzt TRX kaufen

A blue banner for the BTCC mobile app. On the left is the BTCC logo. The main text asks 'Möchten Sie irgendwo mit Kryptowährungen, Aktien und Futures handeln?'. Below this, it says 'Jetzt unsere App herunterladen' with icons for Google Play and the App Store. On the right, it says 'Unterstützt Fiat- und Krypto-Einzahlungen' next to an image of a smartphone displaying the BTCC app interface.

[App für Android herunterladen](#)

[App für iOS herunterladen](#)

Kann Tron Prognose 10 Dollar erreichen?

Die Prognose, dass Tron (TRX) 10 Dollar erreichen könnte, ist angesichts der aktuellen Daten unwahrscheinlich. Die Vorhersagen zeigen, dass der Preis für TRX in den kommenden Jahren schrittweise steigt, jedoch bleibt er weit unter 1 Dollar. Beispielsweise wird für das Jahr 2030 ein Höchstwert von 0,3018 USD erwartet und selbst bis 2050 könnte der Preis laut Prognosen nur etwa 1,0619 USD erreichen.

Um die 10-Dollar-Marke zu erreichen, müsste Tron eine enorme und anhaltende Wachstumsrate verzeichnen, was unter den derzeitigen Marktbedingungen und dem Wettbewerb im Kryptobereich nicht wahrscheinlich erscheint. Trotz des Potenzials von Tron in den Bereichen DeFi und dApps bleibt eine solche Preissteigerung spekulativ und ohne klare Anzeichen.

Kann Tron Prognose 1 Dollar erreichen?

Laut den vorliegenden Prognosedaten ist es möglich, dass Tron (TRX) einen Wert von 1 US-Dollar erreicht.

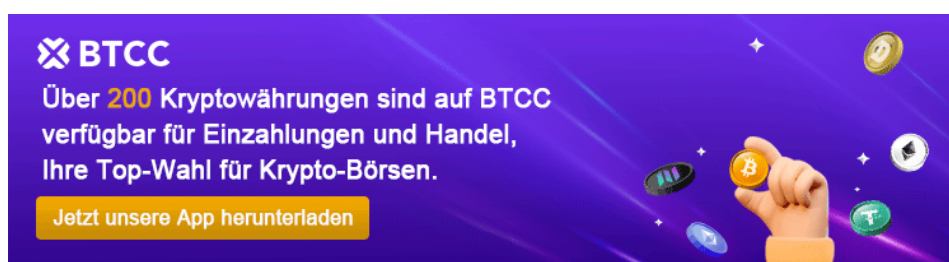
Laut der Prognose von BTCC liegt der geschätzte Höchstpreis der Tron-Coin bis 2050 bei etwa 1,0782 US-Dollar.

Obwohl der Preis theoretisch bis 2050 1 US-Dollar erreichen könnte, deuten die langfristigen Preistrends darauf hin, dass dieses Ziel nur unter günstigen Marktbedingungen wie einem starken Wachstum des Kryptomarktes, großen technologischen Fortschritten oder einer verstärkten Nutzung von Tron möglich ist.

Kurzfristig und insbesondere in den nächsten 5 bis 10 Jahren wird die 1-Dollar-Marke aufgrund des relativ langsamen Preiswachstums jedoch schwer zu erreichen sein.

\ Handel auf BTCC mit 10 kostenlosen USDT! /

[Jetzt TRX kaufen](#)

A purple banner for BTCC. On the left, the BTCC logo is followed by the text: "Über 200 Kryptowährungen sind auf BTCC verfügbar für Einzahlungen und Handel, Ihre Top-Wahl für Krypto-Börsen." Below this is a yellow button that says "Jetzt unsere App herunterladen". On the right side of the banner, there is an illustration of a hand holding a gold Bitcoin coin, surrounded by other cryptocurrency icons like Ethereum, Litecoin, and Tron, all set against a background of glowing lines and stars.

[App für Android herunterladen](#)

[App für iOS herunterladen](#)

Wo kann ich Tron Coin kaufen?

Wenn Sie an Tron Coin interessiert sind, können Sie mit BTCC beginnen.

BTCC hat kürzlich [TRX/USDT](#) Perpetual Futures mit einem Hebel von bis zu 500 eingeführt. Sie können APT jederzeit und überall über BTCC zum niedrigsten Preis und mit höchster Sicherheit kaufen.

Im Folgenden finden Sie eine Anleitung für den Handel mit Futures auf der Kryptowährungsbörse BTCC:



Exchange for a better future

Schritt Eins:

Gehen Sie auf die BTCC-Homepage und melden Sie sich bei Ihrem BTCC-Konto an. Wenn Sie noch kein Konto haben, müssen Sie sich zuerst registrieren.

Schritt Zwei:

Wählen Sie auf der offiziellen BTCC-Homepage „Einzahlung“ und zahlen Sie mit der von Ihnen bevorzugten Methode (Fiat-Einzahlung, Krypto-Einzahlung oder Konvertierung) auf Ihr Konto ein.

Schritt Drei:

Gehen Sie zurück zur offiziellen BTCC-Homepage, wählen Sie „Futures“ - „USDT-M Perpetual Futures Contract“, und suchen Sie das Krypto-Handelspaar **“TRX/USDT“**.

Schritt Vier:

Wählen Sie die Art des Kontrakt Handelsauftrags. BTCC-Kontrakt aufträge werden in Marktaufträge, Limitaufträge und SL/TP-Aufträge unterteilt.

- **Market Order:** Nutzer platzieren Aufträge zum besten Preis auf dem aktuellen Markt, um einen schnellen Handel zu erreichen.
- **Limit-Order:** Limit-Orders sind eine Art von Aufträgen zum Kauf oder Verkauf von Futures zu einem günstigeren Preis als dem Marktpreis. Wenn Sie zu einem Preis kaufen, der unter dem Marktpreis liegt, oder zu einem Preis verkaufen, der über dem Marktpreis liegt, handelt es sich um eine Limit-Order.

- **SL/TP-Auftrag:** SL/TP-Aufträge sind Aufträge zum Kauf oder Verkauf von Futures zu einem ungünstigeren Preis als dem Marktpreis. Wenn Sie zu einem höheren Preis als dem Marktpreis kaufen oder zu einem niedrigeren Preis als dem Marktpreis verkaufen, wird der Auftrag in Form einer SL/TP-Order erteilt.

Schritt Fünf:

Passen Sie das Leverage-Multiple an.

Bitte bedenken Sie, dass der Einsatz von Leverage das Risiko der Liquidation birgt. Die Hebelwirkung sollte auf der Grundlage Ihres finanziellen Status und Ihrer Risikotoleranz angepasst werden.

Schritt Sechs:

Wählen Sie die Losgröße und legen Sie den SL/TP-Preis fest.

Schritt Sieben:

Nach der Einstellung der grundlegenden Daten können die Benutzer wählen, ob sie kaufen (Long eröffnen) oder verkaufen (Short eröffnen) wollen, nachdem sie ihren idealen Preis eingegeben haben. Händler sollten bedenken, dass der Preis nicht höher oder niedriger sein kann als der höchste Kaufkurs oder der niedrigste Verkaufskurs der Plattform.

Schritt Acht:

Klicken Sie auf die Schaltfläche „Kaufen“ oder „Verkaufen“, und der Auftrag für den Krypto-Futures-Kontrakt ist abgeschlossen.

\ Handel auf BTCC mit 10 kostenlosen USDT! /

[BTCC-Konto eröffnen](#)

TRX Coin kaufen in Deutschland

In Deutschland empfehlen wir Ihnen TRX Coin bei [BTCC](#) zu kaufen.

BTCC ist seit dreizehn Jahren in Betrieb und hat bis heute keine Sicherheitsverletzungen gemeldet. Sie ist eine der ältesten Börsen der Welt.

BTCC ist eine der besten und sichersten Plattformen für den Kauf/Verkauf von Bitcoin (BTC) und anderen Kryptowährungen und verfügt über Finanzlizenzen für Kryptowährungen in Europa, den USA und Kanada. In Europa verfügt BTCC über eine Krypto-Lizenz, die vom litauischen Register für juristische Personen ausgestellt wurde, und wird von der litauischen Behörde zur Untersuchung von

Finanzkriminalität reguliert.

Im Vergleich zu anderen großen Kryptowährungsbörsen erhebt BTCC relativ niedrige Gebühren, z. B. nur 0,06 % für Akzeptanten und Market Maker.

BTCC ist eine der wenigen Börsen auf dem Markt, die Anlegern Optionen mit hoher Hebelwirkung bietet und auf den Handel mit Futures spezialisiert ist. Die Nutzer haben Zugang zu mehr als 300 USDT-Margin-Perpetual-Contract-Paaren, darunter viele bekannte Torrents und Meme Coin.



Exchange for a better future

- Hohe Sicherheit durch behördliche Genehmigungen in den USA, Europa und Kanada
- Keine Finanzierungsgebühren
- 300 Verträge über virtuelle Währungen
- Flexible Hebelwirkung von 10 bis 225 Mal
- Transaktionsgebühren so niedrig wie 0,01 Prozent
- Branchenführende Marktliquidität und Handelstiefe
- Bereitstellung von Pass-Through-Tokens (Edelmetalle, US-Aktien, Aktien aus Taiwan)
- 24-Stunden-Live-Online-Kundendienst
- Jeden Monat eine Vielzahl von Wohlfahrtsaktivitäten

[Zu BTCC](#)

Das Folgende könnte Sie interessieren:

Weitere Prognosen für Kryptowährungen:

[Wie viel ist Pi Coin Wert? Pi Network Coin Wert Prognose 2024, 2025, 2030.](#)

[Wird Ripple explodieren?-Aktuelle Ratschläge von professionellen Analysten](#)

[Ripple Prognose 2024, 2025, 2030 bis 2050: Kann XRP auf 1 Dollar steigen?](#)

[Solana Prognose 2024-2050: SOL Kursentwicklung 2024 im Detail und 2025-2050 langfristig.](#)

[Ethereum Kurs Prognose kurzfristig 2024 & langfristig 2025-2050.](#)

[Bitcoin Prognose 2024-2030: Wird der BTC Kurs in diesem Jahr über 100.000 Dollar steigen?](#)

[Cardano Prognose 2024, 2025, bis 2030, 2040: Wird Cardano explodieren?](#)

[Bonk Coin Prognose aktuell für 2024, 2025, bis 2030, 2040, 2050: Ist BONK eine gute Investition?](#)

[Shiba Inu Prognose: SHIB Kurs 2024 bis 2025, 2030, 2040, 2050.](#)

[Dogeverse Prognose 2024 bis 2030: Ist es eine gute Investition?](#)

[Chainlink Prognose: Entwicklung von 2024 bis 2030.](#)

[Fetch.ai Prognose 2024, 2025, 2030, 2040: Ist FET eine gute Investition?](#)

[Welche Kryptowährung wird explodieren 2024? - Kryptowährung Prognose Topliste](#)

[Avalanche\(AVAX\) Prognose 2024, 2025, 2030 bis 2040: Hat Avalanche eine Zukunft?](#)

[Hedera Prognose: HBAR Kurs Entwicklung 2024-2040.](#)

[VeChain Prognose: VET Kurs Entwicklung 2024, 20 bis 2050.](#)

[IOTA Prognose 2024, 2025 bis 2040, 2050: Kann IOTA auf 100 Euro steigen?](#)

[Floki Coin Prognose 2024 bis 2040: Kann Floki Inu 1 Cent erreichen?](#)

[Litecoin Prognose: LTC Kurs Entwicklung 2024, 2025, 2030 bis 2040, 2050.](#)

[Bitcoin Cash Prognose: BCH Kursentwicklung 2024-2050.](#)

[Pepe Coin Prognose 2024-2050: Kann PEPE 1 Cent erreichen?](#)

[BNB Prognose 2024-2030: Wie hoch wird BNB steigen?](#)

[Polygon Prognose: Entwicklung von 2024 bis 2050.](#)

Weitere Erklärungen zu Kryptowährungen:

[Was ist Pi Network? Wie viel ist Pi Network wert 2024, 2025, 2030?](#)

[Was ist Pi Coin \(PI\)? Wann wird PI Coin handelbar? Wie viel ist PI wert?](#)

[WienerAI Erklärung, Prognose und Kaufen: Ist WAI eine gute Investition?](#)

[Bitcoin Minetrix Erklärung, Prognose und Kaufen: Alles über Bitcoin Minetrix\(BTCMTX\)](#)

[Was ist BNB? Was steckt hinter BNB? Was kann man mit Binance Coin machen? - Alles über BNB](#)

[Was ist Polymarket? Wie zentralisierte Prognosemärkte funktionieren?](#)

[Kaspa Coin Erklärung und Prognose: Was ist Kaspa Coin? Hat Kaspa Coin eine Zukunft?](#)

[Was ist Hamster Combat? HMSTR Erklärung, Gameplay, Coin Earning Cheats und Prognose](#)

[Was ist Sun Wukong Coin \(WUKONG\)? Meme Coin mit großem Potenzial aus Black Myth: Wukong.](#)

[Bitcoin, Ether und Solana: Fünf führende Kryptowährungen 2024, die Sie kennen müssen](#)

[Was ist USDT? Wie funktioniert Tether?](#)

[Was ist SushiSwap? Alles über SUSHI](#)

Weitere Grundlagen zu Kryptowährungen:

[Krypto Steuern in Deutschland: Ein Leitfaden zur Besteuerung von Kryptowährungen 2024](#)

[Was ist Bitcoin Halving? Wann ist die nächste Halving? - Alles Sie wissen müssen](#)

[Was ist ein NFT? -Alles, was Sie wissen sollten](#)

[Alles über die Bitcoin Konferenz 2024: Termine, Programm, Gäste und Highlights der Konferenz](#)

[Online Geld machen: 200-500 Euro am Tag verdienen- So steigern Sie Ihr Einkommen 2024](#)