

Einzahlen und Prämien verdienen




Melden Sie sich an und zahlen Sie ein, um bis zu **10.055 USDT** an Boni zu erhalten. Exklusiv nur für Neubenutzer.

Jetzt holen

[PDF Database Document] - BTCC Cryptocurrency Exchange

<https://www.btcc.com/de-DE/academy/research-analysis/uniswap-prognose>

Uniswap Prognose kurzfristig 2024 & langfristig 2025-2050: Ist Uniswap im Jahr 2024 eine gute Investition?



Uniswap, eine der führenden dezentralen Börsen (DEX) im DeFi-Sektor, hat sich seit ihrer Einführung als ein zentrales Element des Kryptowährungsmarkts etabliert.

Als automatisierter Market Maker (AMM) bietet Uniswap eine innovative Möglichkeit, ohne zentrale Vermittler Token zu tauschen und gleichzeitig von der Bereitstellung von Liquidität zu profitieren.

Angesichts der rasanten technologischen Entwicklungen und der wachsenden Akzeptanz von Dezentralen Finanzlösungen stellt sich die Frage: Wie wird sich der Wert von Uniswap in den kommenden Jahren entwickeln? Ist Uniswap im Jahr 2024 eine gute Investition?

Der Uniswap Kurs sind im vergangenen Jahr um 73.30% gestiegen. Zum 2024-09-27 02:22:55 liegt Uniswap Kurs bei \$ 7.3352.

In diesem Artikel werden wir die 2024 kurzfristige & langfristige Uniswap Prognose vom 205 bis 2050 mit eingehen.

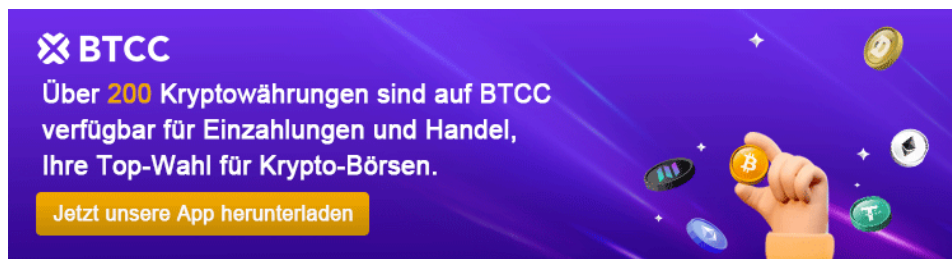
BTCC bietet unbefristete UNI/USDT-Kontrakte

mit bis zu 20-facher Hebelwirkung an.

Klicken Sie auf die Schaltfläche unten, um jetzt zu handeln!

[Jetzt UNI kaufen](#)

Neue Benutzer können 10 USDT Bonus erhalten!



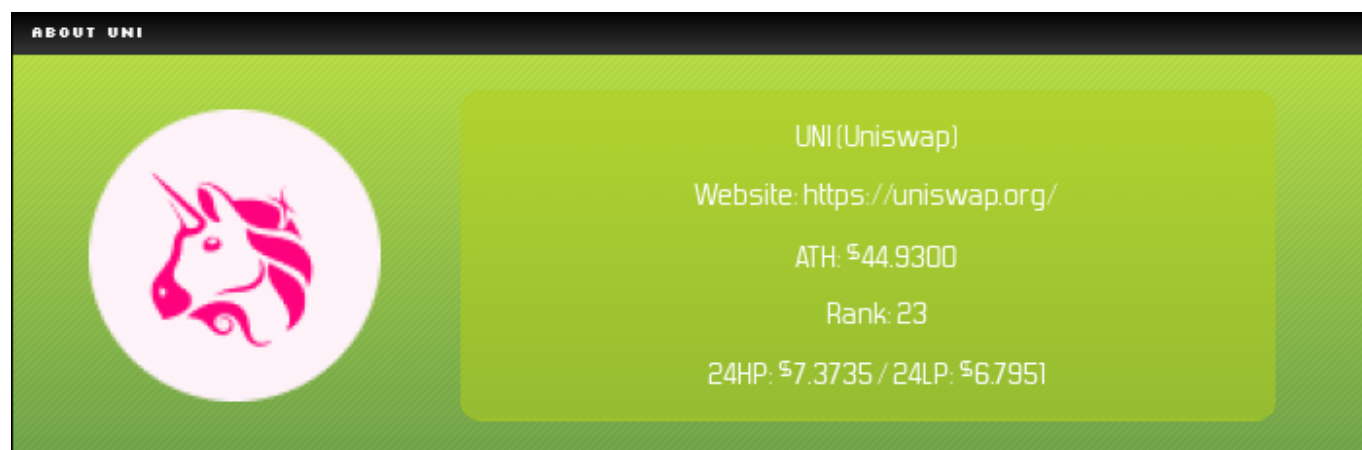
BTCC
 Über 200 Kryptowährungen sind auf BTCC verfügbar für Einzahlungen und Handel, Ihre Top-Wahl für Krypto-Börsen.
 Jetzt unsere App herunterladen

[Download App for Android](#)


[Download App for iOS](#)

Uniswap Kurs aktuell


Uniswap Kurs und Marktleistung aktuell



ABOUT UNI



UNI (Uniswap)
 Website: <https://uniswap.org/>
 ATH: \$44.9300
 Rank: 23
 24HP: \$7.3735 / 24LP: \$6.7951

	
Cryptocurrency	Uniswap
Token	UNI
Price	\$ 7.3352 ▲ 8.04%
Rank	23
Market Cap	\$ 4.4B
24H Trading Volume	\$ 362.7M
All-time High	\$ 44.9300
All-time Low	\$ 1.7669
24 High	\$ 7.3735

24 Low	\$ 6.7951
Cycle High	\$ 16.8435 / 2024-03-06 12:30:00
Cycle Low	\$ 3.3789 / 2022-06-14 02:30:00
Update Time	2024-09-27 02:22:55

Zum 2024-09-27 02:22:55 liegt Uniswap Kurs bei \$ 7.3352 , mit einer 24-Stunden-Preisänderung von 8.04%.

Uniswap Coin hat ein 24-Stunden-Handelsvolumen von \$ 362.7M und eine Marktkapitalisierung von \$ 4.4B.

Uniswap Kurs Chart

[Uniswap Chart](#)

\ Handel auf BTCC mit 10 kostenlosen USDT! /

[BTCC-Konto eröffnen](#)

Uniswap Kursverlauf

Bevor wir eine Prognose für den Uniswap-Kurs abgeben, ist es notwendig, die Preisentwicklung und die bisherige Performance von Uniswap zu verstehen, die die Grundlage für unsere Prognosen und Investitionsentscheidungen bilden werden.

Uniswap Kursveränderung Prozent in einem Jahr

Price Change 1H Percent	-0.19%
Price Change 1D Percent	8.04%
Price Change 7D Percent	8.02%
Price Change 30D Percent	27.90%
Price Change 90D Percent	-18.60%
Price Change 365D Percent	73.30%

Uniswap Kurs-Spanne in einem Jahr

	Min	Average	Max
1H	\$ 7.3127	\$ 7.3507	\$ 7.3743
1D	\$ 6.7951	\$ 7.1396	\$ 7.3721
7D	\$ 6.5074	\$ 6.8576	\$ 7.3721
30D	\$ 5.5739	\$ 6.4798	\$ 7.3721
90D	\$ 4.7412	\$ 7.0181	\$ 9.5187
365D	\$ 3.8437	\$ 7.5821	\$ 16.8435

\ Handel auf BTCC mit 10 kostenlosen USDT! /

[BTCC-Konto eröffnen](#)



[Download App for Android](#)

[Download App for iOS](#)

Uniswap Prognose 2024

Technische Analyse von Uniswap Kurs

Daily Simple Moving Average (SMA) & Daily Exponential Moving Average (EMA)

Date Calculated:2023-12-18

3_SMA	\$ 6.0884	3_EMA	\$ 6.0795
5_SMA	\$ 6.1844	5_EMA	\$ 6.1234
10_SMA	\$ 6.3236	10_EMA	\$ 6.2006
20_SMA	\$ 6.2124	20_EMA	\$ 6.1617
21_SMA	\$ 6.2160	21_EMA	\$ 6.1500
50_SMA	\$ 5.6090	50_EMA	\$ 5.7258
100_SMA	\$ 4.9201	100_EMA	\$ 5.3512

200_SMA	\$ 5.0814	200_EMA	\$ 5.2813
---------	-----------	---------	-----------

Weekly Simple Moving Average (SMA) & Weekly Exponential Moving Average (EMA)

Date Calculated:2023-12-18

21_SMA_weekly	\$ 5.0982	21_EMA_weekly	\$ 5.3365
50_SMA_weekly	\$ 5.5230	50_EMA_weekly	\$ 5.7087
100_SMA_weekly	\$ 6.3835	100_EMA_weekly	\$ 7.5991
200_SMA_weekly	\$ 0.0000	200_EMA_weekly	\$ 0.0000

Die technische Analyse ist ein Handelsinstrument, das zur Bewertung von Investitionen und zur Ermittlung von Handelsmöglichkeiten durch die Analyse statistischer Trends wie Preisbewegungen und Handelsvolumina aus Handelsaktivitäten verwendet wird.

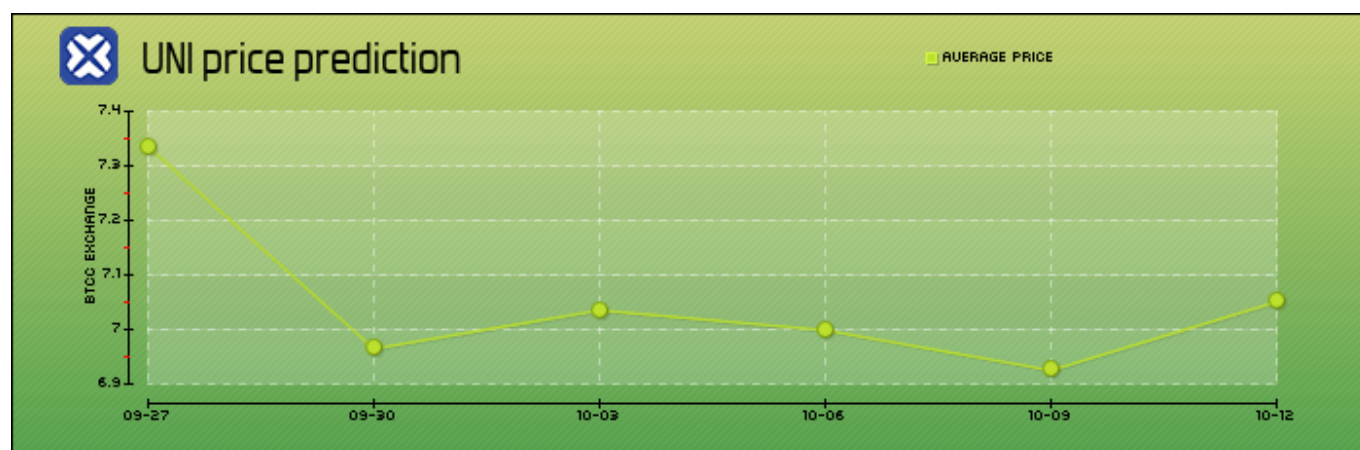
Die technische Analyse spielt eine entscheidende Rolle bei der Uniswap-Kursprognose, da sie durch die Analyse historischer Kurs- und Handelsvolumenmuster die Vorhersage der Kursrichtung erleichtert und es Anlegern ermöglicht, fundiertere Entscheidungen zu treffen.

Zu den drei gängigen Indikatoren der technischen Analyse gehören

- **Relative Strength Index (RSI):** Dies ist ein Momentum-Indikator, der die Geschwindigkeit und Veränderung von Preisbewegungen misst. Er kann dabei helfen, festzustellen, ob AVAX überkauft oder überverkauft ist und sich möglicherweise in Kürze die Richtung umkehrt.
- **Gleitender Durchschnitt (MA):** Dieser Indikator zeigt den Durchschnittswert des Token-Preises über einen bestimmten Zeitraum an und hilft bei der Erkennung von Trends. Ein steigender gleitender Durchschnitt deutet auf einen Aufwärtstrend für AVAX hin, während ein fallender gleitender Durchschnitt einen Abwärtstrend anzeigt.
- **Handelsvolumen:** Dieser Indikator misst die Anzahl der gehandelten AVAX über einen bestimmten Zeitraum. Er hilft dabei, die Stärke des Kauf- und Verkaufsdrucks zu verstehen. Ein hohes Handelsvolumen deutet auf ein großes Interesse an Avalanche hin, während ein geringes Handelsvolumen auf ein geringes Interesse an Avalanche hindeuten kann.

Uniswap Prognose 2024 Kurzfristig

Auf der Grundlage der technischen Indikatoren von BTCC in Verbindung mit der jüngsten Marktentwicklung von Uniswap wird im Folgenden eine Uniswap Prognose 2024 Kurzfristig vom 09-27 bis 10-12 gegeben:



Date	Price Prediction	Change
09-27	\$ 7.3352	0.00%
09-30	\$ 6.9647	-5.05%
10-03	\$ 7.0351	-4.09%
10-06	\$ 6.9984	-4.59%
10-09	\$ 6.9251	-5.59%
10-12	\$ 7.0505	-3.88%

Laut der technischen Prognose von BTCC wird Uniswap am 09-27 0.00% und am 10-12 \$ 7.0505 erreichen.

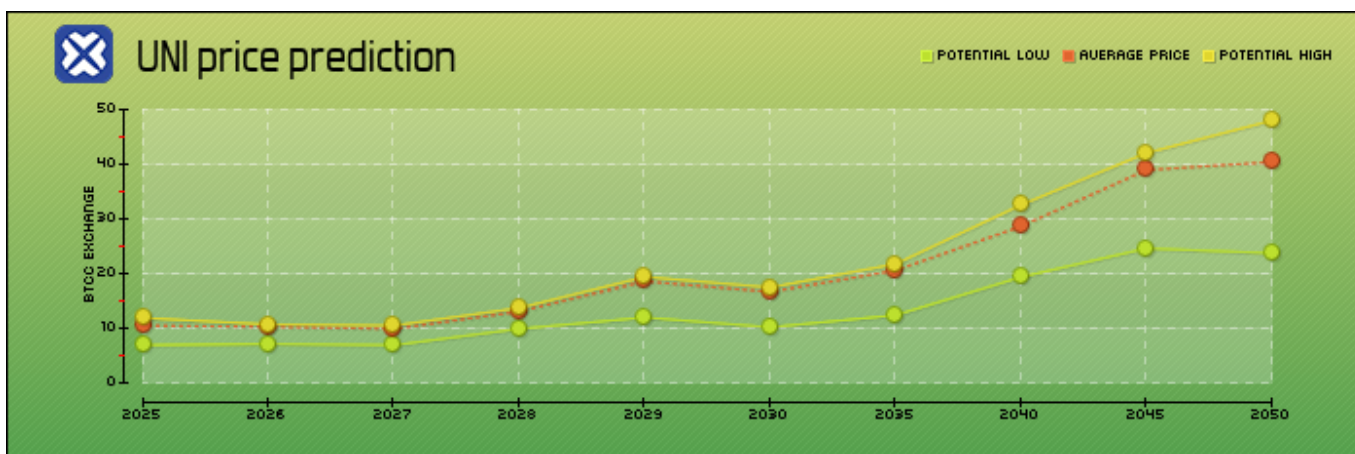
\ Handel auf BTCC mit 10 kostenlosen USDT! /

BTCC-Konto eröffnen

Langfristige Uniswap Kurs Prognose

Auf der Grundlage der technischen Indikatoren von BTCC in Verbindung mit der Marktentwicklung von Uniswap wird im Folgenden eine langfristige Uniswap Kurs Prognose vom 2025 bis 2050 in Tabelle gegeben.

Anhand dieser Entwicklung können Anleger besser beurteilen, ob sie sich an einer langfristigen Investition beteiligen sollten oder nicht.



Year	Yearly Low	Yearly Average	Yearly High
2025	rice_prediction_values:0:1}}	\$ 10.4659	\$ 11.8682
2026	\$ 7.1124	\$ 10.2656	\$ 10.6924
2027	\$ 6.8930	\$ 9.8810	\$ 10.4933
2028	\$ 9.8869	\$ 13.0390	\$ 13.7077
2029	\$ 11.9588	\$ 18.5807	\$ 19.3837

2030	\$ 10.1805	\$ 16.6463	\$ 17.4649
2035	\$ 12.3737	\$ 20.5644	\$ 21.7385
2040	\$ 19.3551	\$ 28.6192	\$ 32.5468
2045	\$ 24.6035	\$ 38.9414	\$ 42.0340
2050	\$ 23.7355	\$ 40.4039	\$ 47.9861

Uniswap Prognose 2025

Im Jahr 2025 wird der Uniswap-Preis voraussichtlich zwischen \$6.90 und \$11.87 schwanken, wobei der Durchschnittspreis bei etwa \$10.47 liegt.

Dieser moderate Anstieg könnte durch die allgemeine Marktentwicklung im DeFi-Sektor und die zunehmende Nutzung von dezentralen Börsen unterstützt werden. Dennoch könnte das Wachstum durch die Konkurrenz mit anderen DEX-Plattformen begrenzt sein.

Uniswap Prognose 2030

Für 2030 liegt der prognostizierte Preis zwischen \$10.18 und \$17.46, mit einem Durchschnitt von \$16.65.

Dieser deutliche Anstieg ist auf das wachsende Vertrauen in DeFi-Protokolle und die fortlaufende technologische Entwicklung von Uniswap zurückzuführen. Zudem könnte die zunehmende institutionelle Akzeptanz von DeFi den Preis weiter nach oben treiben.

Uniswap Prognose 2040

Bis 2040 könnte Uniswap einen erheblichen Preisanstieg auf ein Hoch von \$32.55 verzeichnen, mit einem durchschnittlichen Jahrespreis von etwa \$28.62.

Dieser Anstieg spiegelt das Potenzial wider, dass DeFi zum Mainstream wird und Uniswap als einer der führenden Akteure eine zentrale Rolle spielt. Zudem wird die Einführung von Layer-2-Lösungen die Effizienz weiter steigern.

Uniswap Coin Prognose 2050

Im Jahr 2050 könnte Uniswap auf bis zu \$47.99 steigen, wobei der Durchschnittspreis bei \$40.40 liegen könnte.

Dieser langfristige Anstieg ist auf die immer stärkere Dezentralisierung des Finanzsystems und die zunehmende Integration von Blockchain-Technologien in verschiedene Wirtschaftssektoren zurückzuführen. Uniswap könnte hierbei als Vorreiter agieren und von einer breiten Adaption profitieren.

\ Handel auf BTCC mit 10 kostenlosen USDT! /



[Download App for Android](#)

[Download App for iOS](#)

Welche Faktoren werden Prognose Uniswap beeinflussen?

Die Prognose von Uniswap (UNI) wird von einer Vielzahl von Faktoren beeinflusst, die sowohl aus dem Bereich der Kryptowährungen als auch aus dem allgemeinen Finanz- und Technologiemarkt stammen. Hier sind einige der wichtigsten Faktoren:

1. Marktnachfrage nach Dezentralen Börsen (DEX)

- **Uniswap** ist eine der führenden dezentralen Börsen (DEX) im Kryptowährungsmarkt. Die allgemeine Nachfrage nach DEXs, die durch eine zunehmende Besorgnis über Zentralisierung und den Wunsch nach mehr finanzieller Unabhängigkeit angetrieben wird, spielt eine wesentliche Rolle für den Erfolg von Uniswap.
- Trends im Bereich **DeFi (Decentralized Finance)**, wie steigende Nutzungszahlen von dezentralen Börsen und automatisierten Market-Makern (AMMs), haben das Potenzial, den Preis von Uniswap langfristig zu stützen.

2. Regulierungen und Gesetzgebung

- **Regulatorische Maßnahmen** spielen eine entscheidende Rolle. Besonders in den USA und der EU werden strengere Vorschriften für Kryptowährungen diskutiert, die entweder das Wachstum von Plattformen wie Uniswap fördern oder behindern könnten.
- Regulatorische Entwicklungen im Zusammenhang mit **Geldwäschebekämpfung (AML)** und **KYC-Richtlinien (Know Your Customer)** könnten die Nutzung von dezentralen Plattformen beeinflussen.

3. Technologische Entwicklungen

- Die Weiterentwicklung des **Ethereum-Netzwerks**, auf dem Uniswap aufgebaut ist, kann direkten Einfluss auf die Performance von Uniswap haben. Upgrades wie **Ethereum 2.0** mit Proof-of-Stake (PoS) können die Transaktionsgebühren senken und die Effizienz von Smart Contracts erhöhen, was Uniswap zugutekommt.
- Auch technologische Verbesserungen bei **Layer-2-Lösungen** (wie Optimism oder Arbitrum) können die Geschwindigkeit und die Kosteneffizienz von Uniswap weiter verbessern.

4. Wettbewerb im DeFi-Sektor

- Uniswap steht im Wettbewerb mit anderen DEXs und AMM-Protokollen wie **SushiSwap, PancakeSwap oder Curve Finance**. Neue Technologien oder bessere Anreize bei der Konkurrenz könnten Nutzer von Uniswap abziehen.
- Wenn Uniswap seine Position als führende DEX verteidigen kann und innovative Funktionen wie verbesserte Liquiditätsbereitstellung und bessere Gebührenstruktur bietet, kann dies einen positiven Einfluss auf die UNI-Token-Prognose haben.

5. Kryptomarktzyklen und Makroökonomische Bedingungen

- Wie bei anderen Kryptowährungen wird Uniswap von den allgemeinen **Marktzyklen** beeinflusst. In Bullenmärkten, in denen mehr Kapital in den Kryptomarkt fließt, steigt typischerweise auch der UNI-Preis. In Bärenmärkten kann die Nachfrage nach UNI und anderen DeFi-Token stark zurückgehen.
- **Makroökonomische Faktoren** wie Zinserhöhungen, Inflation und wirtschaftliche Unsicherheiten beeinflussen den gesamten Finanzmarkt, einschließlich Kryptowährungen. Ein globaler Rückgang des Risikokapitals könnte den Uniswap-Preis negativ beeinflussen.

6. Governance und Community-Entscheidungen

- Uniswap wird von seiner **Community über Governance-Token** gesteuert. Diese Governance-Entscheidungen beeinflussen direkt die Zukunft des Protokolls, z.B. wie Liquiditätspools verwaltet werden, Gebührenstrukturen oder Anreize für die Nutzer.
- **Änderungen durch Abstimmungen** der Community könnten die Attraktivität des Protokolls verbessern oder verschlechtern, was den Preis des UNI-Tokens beeinflusst.

7. Ökosystem-Partnerschaften und Integrationen

- Neue **Partnerschaften und Integrationen** mit anderen DeFi-Protokollen oder traditionellen Finanzdienstleistern können das Ökosystem von Uniswap erweitern und zusätzliche Liquidität und Nutzer anziehen.
- Auch die **Integration von NFTs** oder anderen Blockchain-Technologien könnte dazu führen, dass neue Anwendungsfälle für Uniswap entstehen.

8. Adoption durch Institutionelle Investoren

- Wenn **institutionelle Investoren** stärker in den DeFi-Sektor einsteigen, könnte dies die Nachfrage nach Uniswap und UNI-Token erhöhen. Institutionen suchen zunehmend nach dezentralen Finanzlösungen, um mehr Flexibilität und Rendite zu erzielen.

9. Liquiditätsmining und Anreize

- **Liquidity Mining** und andere Anreizprogramme von Uniswap spielen eine wesentliche Rolle für das Wachstum des Netzwerks. Attraktive Belohnungen für Liquiditätsanbieter fördern die Nutzung und erhöhen die Nachfrage nach UNI.

10. Medien und öffentliche Wahrnehmung

- Die **Berichterstattung in den Medien** und die allgemeine Wahrnehmung von Uniswap in der Kryptowelt können ebenfalls den Kurs beeinflussen. Positive Nachrichten über technologische Fortschritte, Partnerschaften oder wachsende Benutzerzahlen können den UNI-Token aufwerten.

\ **Handel auf BTCC mit 10 kostenlosen USDT!** /

BTCC-Konto eröffnen

Was ist Uniswap?

Was ist Uniswap Coin?

Uniswap ist eine dezentrale Kryptowährungsbörse (DEX). Sie verwendet einen automatisierten Marktmaker (AMM) und Liquiditätspools, um Händlern den Austausch von Token zu ermöglichen.

Uniswap zielt darauf ab, Handelsdienstleistungen anzubieten, die denen traditioneller Börsen (wie Kraken) ähneln, und sich dabei auf eine Sammlung von Liquiditätspools statt auf ein Buch zu stützen, das Käufer und Verkäufer zusammenbringt.

Uniswap ist die erste dezentrale Börse, die das AMM-Modell in ihre dezentrale Handelsfunktionalität integriert hat. Bei einem AMM stellen die Benutzer Liquidität bereit, indem sie Krypto-Vermögenswerte in die gepaarten Liquiditätspools von Uniswap einzahlen. Diese Pools ermöglichen dann einen nahtlosen Token-Tausch, bieten den Benutzern ein dezentrales Handelserlebnis und die Vorteile niedriger Gebühren, schneller Transaktionen und einer vertrauenswürdigen Ausführung.

Der native Utility-Token von Uniswap, UNI, wird als Finanz-Token eingestuft. Diese Projekte bieten hauptsächlich Tools für die Vermögensverwaltung und den Austausch innerhalb des Kryptowährungs-Ökosystems sowie andere DeFi-Funktionen. UNI ist ein ERC-20-Token, der speziell

dazu verwendet wird, über Governance-Entscheidungen abzustimmen und die Zukunft und Entwicklung des Protokolls zu beeinflussen.

Was ist Uniswap Wallet?

Die **Uniswap Wallet** ist eine benutzerfreundliche, nicht-verwahrte Krypto-Wallet, die es den Nutzern ermöglicht, direkt über ihre Wallet auf das Uniswap-Protokoll zuzugreifen.

Mit ihr können Benutzer verschiedene Kryptowährungen und Token sicher verwalten, speichern und mit anderen tauschen, ohne die Kontrolle über ihre privaten Schlüssel zu verlieren.

Durch die Wallet-Integration mit Uniswap haben die Nutzer direkten Zugang zu DeFi-Funktionen wie Token-Swaps, Liquidity Pools und Yield Farming, alles in einer einzigen dezentralen Umgebung. Die Wallet ist kompatibel mit Ethereum und den meisten ERC-20-Token.

Was ist Uniswap APP?

Die **Uniswap App** ist eine intuitive mobile Anwendung, die es den Nutzern ermöglicht, das Uniswap-Protokoll bequem von unterwegs zu nutzen.

Über die App können Benutzer Token handeln, Liquidität bereitstellen und ihre DeFi-Aktivitäten verfolgen. Sie bietet ein schlankes Interface, das die Komplexität der Blockchain-Technologie vereinfacht und den Zugang zu dezentralen Finanzdienstleistungen für Anfänger und erfahrene Nutzer gleichermaßen erleichtert.

Die App unterstützt sichere Verbindungen zu Krypto-Wallets und ermöglicht reibungslose Transaktionen mit niedrigen Gebühren durch Optimierung auf Layer-2-Lösungen.

Uniswap V2 & Uniswap V3

Uniswap ist eine der bekanntesten dezentralen Börsen (DEX) im DeFi-Bereich, die es Nutzern ermöglicht, ohne Zwischenhändler Kryptowährungen zu tauschen.

Uniswap V2 führte wesentliche Verbesserungen gegenüber der ersten Version ein, darunter die Möglichkeit, ERC-20-Token direkt zu tauschen und eine effizientere Preisfindung durch automatisierte Market Maker (AMMs).

Uniswap V3 brachte weitere Innovationen, darunter **konzentrierte Liquidität**, die es Liquiditätsanbietern ermöglicht, ihre Einlagen in bestimmten Preisbereichen zu fokussieren, um höhere Kapitalrenditen zu erzielen. V3 bietet auch eine verbesserte Effizienz und Flexibilität, wodurch es zur aktuell modernsten Version von Uniswap wurde.

Uniswap Exchange

Uniswap Exchange ist eine dezentrale Handelsplattform, die es Benutzern ermöglicht, Kryptowährungen direkt und ohne Zwischenhändler zu handeln. Im Gegensatz zu herkömmlichen

zentralisierten Börsen verwendet Uniswap ein **Automated Market Maker (AMM)**-Modell, bei dem Benutzer mit Smart Contracts interagieren, um Token zu kaufen und zu verkaufen, ohne dass ein herkömmliches Orderbuchsystem erforderlich ist.

Auf Uniswap können Benutzer zu Liquiditätsanbietern werden, indem sie den **Liquiditätspool** finanzieren und Handelsgebühren verdienen. Jedes Mal, wenn jemand Token auf Uniswap austauscht, wird eine geringe Gebühr an diese Liquiditätsanbieter gezahlt. Dieser Mechanismus macht Transaktionen offener und transparenter.

Uniswap unterstützt auch eine Vielzahl von Token im Ethereum-Ökosystem, insbesondere **ERC-20-Token**, und erfordert keine Kontoerstellung oder Identitätsprüfung, was es zu einem wichtigen Bestandteil des DeFi-Ökosystems macht.

\ Handel auf BTCC mit 10 kostenlosen USDT! /

BTCC-Konto eröffnen



[Download App for Android](#)

[Download App for iOS](#)

Wo kann ich Uniswap kaufen?

In Deutschland empfehlen wir Ihnen Uniswap bei **BTCC** zu kaufen.

BTCC ist seit dreizehn Jahren in Betrieb und hat bis heute keine Sicherheitsverletzungen gemeldet. Sie ist eine der ältesten Börsen der Welt.

BTCC ist eine der besten und sichersten Plattformen für den Kauf/Verkauf von Bitcoin (BTC) und anderen Kryptowährungen und verfügt über Finanzlizenzen für Kryptowährungen in Europa, den USA und Kanada. In Europa verfügt BTCC über eine Krypto-Lizenz, die vom litauischen Register für juristische Personen ausgestellt wurde, und wird von der litauischen Behörde zur Untersuchung von Finanzkriminalität reguliert.

Im Vergleich zu anderen großen Kryptowährungsbörsen erhebt BTCC relativ niedrige Gebühren, z. B. nur 0,06 % für Akzeptanten und Market Maker.

BTCC ist eine der wenigen Börsen auf dem Markt, die Anlegern Optionen mit hoher Hebelwirkung bietet und auf den Handel mit Futures spezialisiert ist. Die Nutzer haben Zugang zu mehr als 300

USDT-Margin-Perpetual-Contract-Paaren, darunter viele bekannte Torrents und Meme Coin.



Exchange for a better future

- Hohe Sicherheit durch behördliche Genehmigungen in den USA, Europa und Kanada
- Keine Finanzierungsgebühren
- 300 Verträge über virtuelle Währungen
- Flexible Hebelwirkung von 10 bis 225 Mal
- Transaktionsgebühren so niedrig wie 0,01 Prozent
- Branchenführende Marktliquidität und Handelstiefe
- Bereitstellung von Pass-Through-Tokens (Edelmetalle, US-Aktien, Aktien aus Taiwan)
- 24-Stunden-Live-Online-Kundendienst
- Jeden Monat eine Vielzahl von Wohlfahrtsaktivitäten

[Zu BTCC](#)

Wie handelt man Futures auf BTCC?

BTCC unterstützt den Handel mit unbefristeten Futures-Kontrakten mit einem Hebel von bis zu 225x. Nutzer können über 300 Kryptowährungen auf BTCC zu den günstigsten Preisen und mit höchster Sicherheit handeln.

Im Folgenden finden Sie eine Anleitung für den Handel mit Futures auf der Kryptowährungsbörse BTCC:



BTCC

Exchange for a better future

Schritt Eins:

Gehen Sie auf die BTCC-Homepage und melden Sie sich bei Ihrem BTCC-Konto an. Wenn Sie noch kein Konto haben, müssen Sie sich zuerst registrieren.

Schritt Zwei:

Wählen Sie auf der offiziellen BTCC-Homepage „Einzahlung“ und zahlen Sie mit der von Ihnen bevorzugten Methode (Fiat-Einzahlung, Krypto-Einzahlung oder Konvertierung) auf Ihr Konto ein.

Schritt Drei:

Gehen Sie zurück zur offiziellen BTCC-Homepage, wählen Sie „Futures“ - „USDT-M Perpetual Futures Contract“, und suchen Sie das Krypto-Handelspaar.

Schritt Vier:

Wählen Sie die Art des Kontraktandauftrags. BTCC-Kontraktandaufträge werden in Marktaufträge, Limitaufträge und SL/TP-Aufträge unterteilt.

- **Market Order:** Nutzer platzieren Aufträge zum besten Preis auf dem aktuellen Markt, um einen schnellen Handel zu erreichen.
- **Limit-Order:** Limit-Orders sind eine Art von Aufträgen zum Kauf oder Verkauf von Futures zu einem günstigeren Preis als dem Marktpreis. Wenn Sie zu einem Preis kaufen, der unter dem Marktpreis liegt, oder zu einem Preis verkaufen, der über dem Marktpreis liegt, handelt es sich um eine Limit-Order.
- **SL/TP-Auftrag:** SL/TP-Aufträge sind Aufträge zum Kauf oder Verkauf von Futures zu einem ungünstigeren Preis als dem Marktpreis. Wenn Sie zu einem höheren Preis als dem Marktpreis kaufen oder zu einem niedrigeren Preis als dem Marktpreis verkaufen, wird der Auftrag in Form einer SL/TP-Order erteilt.

Schritt Fünf:

Passen Sie das Leverage-Multiple an.

Bitte bedenken Sie, dass der Einsatz von Leverage das Risiko der Liquidation birgt. Die Hebelwirkung sollte auf der Grundlage Ihres finanziellen Status und Ihrer Risikotoleranz angepasst werden.

Schritt Sechs:

Wählen Sie die Losgröße und legen Sie den SL/TP-Preis fest.

Schritt Sieben:

Nach der Einstellung der grundlegenden Daten können die Benutzer wählen, ob sie kaufen (Long eröffnen) oder verkaufen (Short eröffnen) wollen, nachdem sie ihren idealen Preis eingegeben haben. Händler sollten bedenken, dass der Preis nicht höher oder niedriger sein kann als der höchste Kaufkurs oder der niedrigste Verkaufskurs der Plattform.

Schritt Acht:

Klicken Sie auf die Schaltfläche „Kaufen“ oder „Verkaufen“, und der Auftrag für den Krypto-Futures-Kontrakt ist abgeschlossen.

\ Handel auf BTCC mit 10 kostenlosen USDT! /

BTCC-Konto eröffnen

Das Folgende könnte Sie interessieren:

Weitere Prognosen für Kryptowährungen:

[Wie viel ist Pi Coin Wert? Pi Network Coin Wert Prognose 2024, 2025, 2030.](#)

[Pi Coin Prognose: Vollständige Interpretation und technische Analyse von Pi Coin Wert](#)

[Wird Ripple explodieren?-Aktuelle Ratschläge von professionellen Analysten](#)

[Ethereum Kurs Prognose kurzfristig 2024 & langfristig 2025-2050.](#)

[Ripple Prognose 2024, 2025, 2030 bis 2050: Kann XRP auf 1 Dollar steigen?](#)

[Solana Prognose 2024-2050: SOL Kursentwicklung 2024 im Detail und 2025-2050 langfristig.](#)

[Kann Bitcoin Prognose 1 Million erreichen? Bitcoin Prognose kurzfristig 2024 & langfristig 2025-2050.](#)

[Cardano Prognose 2024, 2025, bis 2030, 2040: Wird Cardano explodieren?](#)

[Bonk Coin Prognose aktuell für 2024, 2025, bis 2030, 2040, 2050: Ist BONK eine gute Investition?](#)

[Shiba Inu Prognose: SHIB Kurs 2024 bis 2025, 2030, 2040, 2050.](#)

[Dogeverse Prognose 2024 bis 2030: Ist es eine gute Investition?](#)

[Chainlink Prognose: Entwicklung von 2024 bis 2030.](#)

[Fetch.ai Prognose 2024, 2025, 2030, 2040: Ist FET eine gute Investition?](#)

[Algorand\(ALGO\) Prognose 2024, 2025, 2030 bis 2050: Wird Algorand wieder steigen?](#)

[Welche Kryptowährung wird explodieren 2024? - Kryptowährung Prognose Topliste](#)

[Avalanche\(AVAX\) Prognose 2024, 2025, 2030 bis 2040: Hat Avalanche eine Zukunft?](#)

[Hedera Prognose: HBAR Kurs Entwicklung 2024-2040.](#)

[VeChain Prognose: VET Kurs Entwicklung 2024, 20 bis 2050.](#)

[IOTA Prognose 2024, 2025 bis 2040, 2050: Kann IOTA auf 100 Euro steigen?](#)

[Floki Coin Prognose 2024 bis 2040: Kann Floki Inu 1 Cent erreichen?](#)

[Litecoin Prognose: LTC Kurs Entwicklung 2024, 2025, 2030 bis 2040, 2050.](#)

[Bitcoin Cash Prognose: BCH Kursentwicklung 2024-2050.](#)

[Pepe Coin Prognose 2024-2050: Kann PEPE 1 Cent erreichen?](#)

[BNB Prognose 2024-2030: Wie hoch wird BNB steigen?](#)

[Polygon Prognose: Entwicklung von 2024 bis 2050.](#)

Weitere Erklärungen zu Kryptowährungen:

[Was ist Pi Network? Wie viel ist Pi Network wert 2024, 2025, 2030?](#)

[Was ist Pi Coin \(PI\)? Wann wird PI Coin handelbar? Wie viel ist PI wert?](#)

[WienerAI Erklärung, Prognose und Kaufen: Ist WAI eine gute Investition?](#)

[Bitcoin Minetrix Erklärung, Prognose und Kaufen: Alles über Bitcoin Minetrix\(BTCMTX\)](#)

[Was ist BNB? Was steckt hinter BNB? Was kann man mit Binance Coin machen? - Alles über BNB](#)

[Was ist Polymarket? Wie zentralisierte Prognosemärkte funktionieren?](#)

[Was ist Microstrategy Bitcoin Strategie? Wie viele Bitcoin hat Microstrategy 2024?](#)

[Kaspa Coin Erklärung und Prognose: Was ist Kaspa Coin? Hat Kaspa Coin eine Zukunft?](#)

[Was ist Hamster Combat? HMSTR Erklärung, Gameplay, Coin Earning Cheats und Prognose](#)

[Was ist Sun Wukong Coin \(WUKONG\)? Meme Coin mit großem Potenzial aus Black Myth: Wukong.](#)

[Bitcoin, Ether und Solana: Fünf führende Kryptowährungen 2024, die Sie kennen müssen](#)

[Was ist USDT? Wie funktioniert Tether?](#)

[Was ist SushiSwap? Alles über SUSHI](#)

[Was ist Meme Combat Coin? Wie ist Meme Combat Prognose? Alles über MK](#)

[Die besten ETFs für die Zukunft: 2024 List ETFs zum Sparpläne hinzufügen](#)

Weitere Grundlagen zu Kryptowährungen:

[Krypto Steuern in Deutschland: Ein Leitfaden zur Besteuerung von Kryptowährungen 2024](#)

[Was ist Bitcoin Halving? Wann ist die nächste Halving? - Alles Sie wissen müssen](#)

[Was ist ein NFT? -Alles, was Sie wissen sollten](#)

[Alles über die Bitcoin Konferenz 2024: Termine, Programm, Gäste und Highlights der Konferenz](#)

[Online Geld machen: 200-500 Euro am Tag verdienen- So steigern Sie Ihr Einkommen 2024](#)

Mehr zu Finanzanlagen:

[Nvidia Aktie\(NVDA\) Prognose 2024, 2025, 2030 & Kursziel 2025: Nvidia-Aktie kaufen oder nicht?](#)

[Silberpreis wird explodieren? Aktuelle Silberpreis Prognose ab September 2024](#)

[Online Fußball Wetten: Top Anbieter für Fussball EM Wetten 2024 in Deutschland.](#)

[Intel Aktie Prognose: Können Entlassungen und Turnaround-Pläne den INTC-Kurs in fünf Jahren anheben?](#)

[Tesla-Aktie Prognose 2024, 2025, 2026 - Ist die Tesla-Aktie eine gute Investition?](#)

[Microsoft Aktie Quartalszahlen Q4 2024: Analyse und Prognose der Finanzergebnisse](#)

[Sollten Sie in ChatGPT Aktie investieren? 2024 Aktienkurs Prognose](#)

[Powbet Casino Test and Erfahrung 2024 | Vollständige Rezension](#)