

# [ PDF Database Document ] - BTCC Cryptocurrency Exchange

<https://www.btcc.com/de-DE/academy/research-analysis/yearn-finance-prognose-yfi>

Yearn Finance Prognose (YFI) aktuell & langfristig 2025, 2026, 2030, 2040, 2050



*Yearn Finance (YFI) hat sich seit seiner Einführung im Jahr 2020 als eine der führenden DeFi-Plattformen etabliert und beeindruckt durch seine innovativen Ansätze zur Renditeoptimierung und seine knappe Token-Versorgung von nur 30.000 Einheiten.*

*Mit einem Markt, der ständig wächst, und einer steigenden Nachfrage nach dezentralen Finanzdienstleistungen stellt sich die Frage: Wie wird sich der Wert von YFI in den kommenden Jahren entwickeln?*

*In dieser Yearn Finance Prognose beleuchten wir nicht nur aktuelle Marktbewegungen, sondern auch die langfristigen Prognosen für YFI bis 2050. Besonders spannend ist dabei, wie technische Entwicklungen, Markttrends und die zunehmende Akzeptanz von DeFi YFI's Zukunft beeinflussen könnten. Ist jetzt der richtige Zeitpunkt, in YFI zu investieren, oder stehen uns noch größere Höhen bevor? Tauchen wir in die Analyse ein!*

**BTCC bietet unbefristete YFI/USDT-Kontrakte**

**mit bis zu 500-facher Hebelwirkung an.**

**Klicken Sie auf die Schaltfläche unten, um jetzt zu handeln!**


**Jetzt YFI kaufen**

**Neue Benutzer können 10 USDT Bonus erhalten!**

# Yearn Finance Kurs und Marktleistung Überblick

**ABOUT YFI**

YFI (yearn.finance)  
Website: <https://yearn.finance/>  
ATH: \$91137.1000  
Rank: 223  
24HP: \$7386.1239 / 24LP: \$7118.2578

	
Cryptocurrency	yearn.finance
Token	YFI
Price	\$ 7207.7474 ▲ 1.70%
Rank	223
Market Cap	\$ 241.0M
24H Trading Volume	\$ 34.1M
All-time High	\$ 91137.1000
All-time Low	\$ 588.5700
24 High	\$ 7386.1239
24 Low	\$ 7118.2578
Cycle High	\$ 15661.5000 / 2023-11-17 08:55:00
Cycle Low	\$ 4056.8000 / 2022-06-18 20:55:00
Update Time	2025-01-31 04:30:01

Zum 2025-01-31 04:30:01 liegt Yearn Finance Coin Kurs bei \$ 7207.7474 und die 24-Stunden-Kursveränderung war 1.70%.

YFI Coin hat derzeit eine Marktkapitalisierung von \$ 34.1M und ein 24-Stunden-Handelsvolumen von \$ 241.0M.

In Bezug auf die Marktkapitalisierung ist Yearn Finance auf Platz 223.

## Was ist Yearn Finance?

Yearn Finance ist eine dezentrale Finanzplattform (DeFi), die entwickelt wurde, um den Nutzern zu helfen, die besten Renditen aus ihren Kryptowährungsanlagen zu erzielen. Die Plattform nutzt Automatisierungsstrategien, um den Prozess des Yield Farming zu optimieren, indem sie es Nutzern ermöglicht, ihre Krypto-Assets in verschiedene DeFi-Protokolle zu investieren und so die bestmögliche Rendite zu erhalten.

Yearn Finance wurde 2020 von Andre Cronje ins Leben gerufen und hat sich schnell zu einem der bekanntesten DeFi-Projekte entwickelt.

Die Plattform basiert auf dem Ethereum-Netzwerk und umfasst verschiedene Produkte wie Vaults (Anlage-Fonds), die es den Nutzern ermöglichen, ihre Krypto-Assets passiv zu verwalten. Ein weiteres Kernprodukt ist die „Yearn Vaults“, das Kapital in verschiedenen Strategien anlegt und dabei die besten Renditen aus den jeweiligen DeFi-Protokollen generiert.

## Was ist YFI Coin?

YFI Coin ist der native Governance-Token von Yearn Finance und spielt eine entscheidende Rolle innerhalb des Ökosystems.

Der Coin wurde im Juli 2020 eingeführt und hat von Anfang an eine große Aufmerksamkeit in der Krypto-Community erregt.

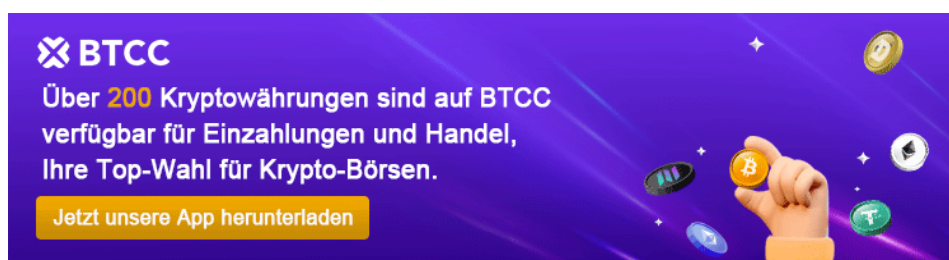
Anders als viele andere Kryptowährungen wurde YFI ohne Pre-Mining und ohne Vorverkauf auf den Markt gebracht. Der YFI Coin ermöglicht es den Inhabern, an der Governance von Yearn Finance teilzunehmen, was bedeutet, dass sie das Protokoll mitgestalten und Entscheidungen über zukünftige Änderungen und Entwicklungen treffen können.

Zudem dient der Coin als Belohnung für Nutzer, die ihr Kapital in den verschiedenen Yearn Vaults anlegen und somit zur Liquidity der Plattform beitragen.

Der Preis von YFI ist aufgrund der Popularität und der hohen Nachfrage nach DeFi-Produkten im Laufe der Zeit erheblich gestiegen und hat Yearn Finance zu einem der wertvollsten Projekte im DeFi-Bereich gemacht.

**\ Handel auf BTCC mit 10 kostenlosen USDT! /**

**[Jetzt YFI kaufen](#)**

A promotional banner for BTCC with a purple background. On the left, the BTCC logo is displayed above the text: "Über 200 Kryptowährungen sind auf BTCC verfügbar für Einzahlungen und Handel, Ihre Top-Wahl für Krypto-Börsen." Below this text is a yellow button that says "Jetzt unsere App herunterladen". On the right side of the banner, there is an illustration of a hand holding a gold Bitcoin coin, surrounded by other floating crypto icons like Ethereum, Litecoin, and Dogecoin against a starry space background.

**BTCC**  
Über 200 Kryptowährungen sind auf BTCC  
verfügbar für Einzahlungen und Handel,  
Ihre Top-Wahl für Krypto-Börsen.  
Jetzt unsere App herunterladen

# YFI Coin Kurs Entwicklung & Analyse

---

YFI Coin, der native Token der Yearn Finance-Plattform, wurde im Juli 2020 von Andre Cronje ins Leben gerufen.

Der Coin erlangte sofort große Aufmerksamkeit in der Krypto-Community, da er die DeFi-Welt revolutionierte, indem er vollständig dezentralisiert und ohne Vorab-Verkauf oder Pre-Mining eingeführt wurde.

Zu Beginn lag der Preis von YFI bei etwa 0 USD, da der Coin nur über eine Governance- und Belohnungsstruktur zugänglich war. Innerhalb weniger Monate stieg der Preis jedoch dramatisch an, und bis September 2020 erreichte YFI ein Allzeithoch von rund 43.000 USD. Dieser spektakuläre Preisanstieg wurde durch das starke Wachstum des DeFi-Marktes und die Popularität von Yearn Finance als Plattform für Yield Farming und optimierte Anlage-Strategien angetrieben.

Nach dem Höchststand erlebte YFI im Jahr 2021 und 2022 jedoch eine starke Volatilität. Der Preis schwankte stark und fiel bis auf etwa 10.000 USD im Laufe des Jahres 2022 zurück. Dies spiegelte die allgemeine Marktkorrektur und den Rückgang des DeFi-Marktes wider, der unter anderem durch die weltweiten wirtschaftlichen Unsicherheiten und regulatorische Bedenken beeinflusst wurde.

Im Jahr 2023 zeigte YFI eine gewisse Stabilisierung und begann wieder, moderate Kursgewinne zu erzielen. Der Fokus auf langfristige Entwicklungen, wie die Weiterentwicklung des Yearn Finance-Protokolls und die Einführung neuer Funktionen und Strategien zur Renditesteigerung, trugen dazu bei, das Vertrauen in den Coin wieder aufzubauen.

Insgesamt stieg der Preis der YFI Coin im Jahr 2024 innerhalb eines Jahres um 0.90%, mit einer Preisspanne von \$ 4374.9464 bis \$ 14606.9500.

Zum 2025-01-31 04:30:01 betrug die Preisänderung der YFI Coin in einem Monat -9.79% und die Preisspanne lag zwischen \$ 6810.8339 und \$ 9163.3504.

## yearn.finance Chart

[yearn.finance Kurs](#)

Die Preisentwicklung von YFI zeigt eine hohe Volatilität, die eng mit der Dynamik des DeFi-Marktes und der allgemeinen Marktstimmung verbunden ist. Die initialen Preisgewinne wurden durch Spekulationen und das schnelle Wachstum des DeFi-Sektors getrieben, während spätere Rückgänge mit einer breiten Marktkorrektur und regulatorischen Unsicherheiten zusammenhingen.

Die jüngsten Stabilisierungsphasen deuten darauf hin, dass YFI als langfristige Investition zunehmend in den Fokus rückt, da die Plattform weiterhin innovative Funktionen für den DeFi-

Sektor bietet.

Anleger müssen jedoch die zugrunde liegende Volatilität des Krypto-Marktes und mögliche externe Risiken, wie regulatorische Eingriffe, berücksichtigen.

## Yearn Finance Coin Kurs in einem Jahr

Die folgende Tabelle zeigt die prozentuale Veränderung von YFI Coin Kurs im vergangenen Jahr, in den letzten 3 Monaten, im letzten Monat und in den letzten sieben Tagen, am letzten Tag und in der letzten Stunde.

Price Change 1H Percent	0.16%
Price Change 1D Percent	1.70%
Price Change 7D Percent	-4.83%
Price Change 30D Percent	-9.79%
Price Change 90D Percent	53.49%
Price Change 365D Percent	1.87%

Die folgende Tabelle zeigt die Preisspanne (Maximum, Durchschnitt, Minimum) von YFI Coin im vergangenen Jahr, in den letzten drei Monaten, im letzten Monat, in den letzten sieben Tagen, am letzten Tag und in der letzten Stunde.

	Min	Average	Max
1H	\$ 7118.2600	\$ 7139.6234	\$ 7161.3800
1D	\$ 7118.2578	\$ 7214.3270	\$ 7386.1239
7D	\$ 6810.8339	\$ 7301.1677	\$ 7734.4859
30D	\$ 6810.8339	\$ 7986.8481	\$ 9163.3504
90D	\$ 4423.6081	\$ 8097.9721	\$ 14606.9500
365D	\$ 4374.9464	\$ 6921.0017	\$ 14606.9500

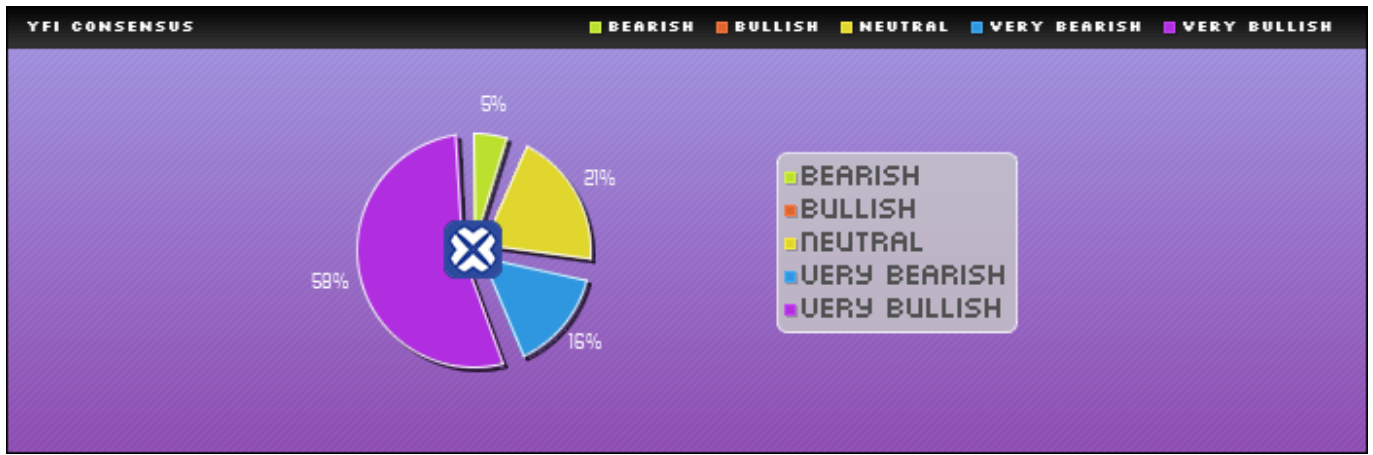
**\ Handel auf BTCC mit 10 kostenlosen USDT! /**

**Jetzt YFI kaufen**

## Yearn Finance News Prognose

---

### YFI Crypto Marktstimmung



Very bearish	Bearish	Neutral	Bullish	Very bullish
3	1	4	0	11

Der **Stimmungsindikator** wird verwendet, um die Ansichten der Anleger über die künftige Marktentwicklung wiederzugeben, und kann in verschiedene Stimmungsstufen eingeteilt werden:

1. Sehr pessimistisch (Very Bearish): Sehr pessimistisch bedeutet, dass Anleger allgemein der Meinung sind, dass der Markt deutlich fallen wird.
2. Pessimistisch (Bearish): Pessimistisch beschreibt die Erwartung, dass der Markt wahrscheinlich fallen wird.
3. Neutral (Neutral): Neutral bedeutet, dass die Anleger keine klare Prognose oder Erwartung für die zukünftige Marktentwicklung haben.
4. Optimistisch (Bullish): Optimistisch beschreibt die Ansicht, dass der Markt steigen wird.
5. Sehr optimistisch (Very Bullish): Sehr optimistisch bedeutet, dass die Anleger fest davon überzeugt sind, dass der Markt stark steigen wird.

## YFI Coin News Prognose aktuell (Stand 31. Dezember 2024)

Im Januar 2025 wird YFI Coin in Artikeln über die vielversprechendsten Kryptowährungen für das Jahr 2025 häufig erwähnt, was auf ein wachsendes Marktinteresse und positive Stimmung in der Krypto-Community hinweist.

In einem Umfeld, das allgemein von Optimismus geprägt ist, wird YFI als eines der vielversprechendsten Projekte betrachtet. Dies könnte durch die zunehmende Akzeptanz von DeFi-Plattformen und die wachsende Integration von smarten Anlagestrategien unterstützt werden, wozu Yearn Finance mit seiner einzigartigen Automatisierungsstrategie einen bedeutenden Beitrag leistet.

Es gibt derzeit keine negativen Berichterstattungen, die den Kurs von YFI belasten könnten. Vielmehr scheint die allgemeine Marktstimmung, die durch positive Entwicklungen in anderen Bereichen des Krypto-Marktes beflügelt wird, auch YFI zugutezukommen.

Die zunehmende Aufmerksamkeit für dezentrale Finanzlösungen und die potenziellen Auswirkungen der Integration von künstlicher Intelligenz und Automatisierung in das DeFi-Ökosystem könnten das Vertrauen der Investoren in Yearn Finance weiter stärken.

Investoren sollten jedoch die Volatilität des Marktes und mögliche regulatorische Herausforderungen nicht außer Acht lassen, die kurzfristig Einfluss auf den Kurs nehmen könnten.

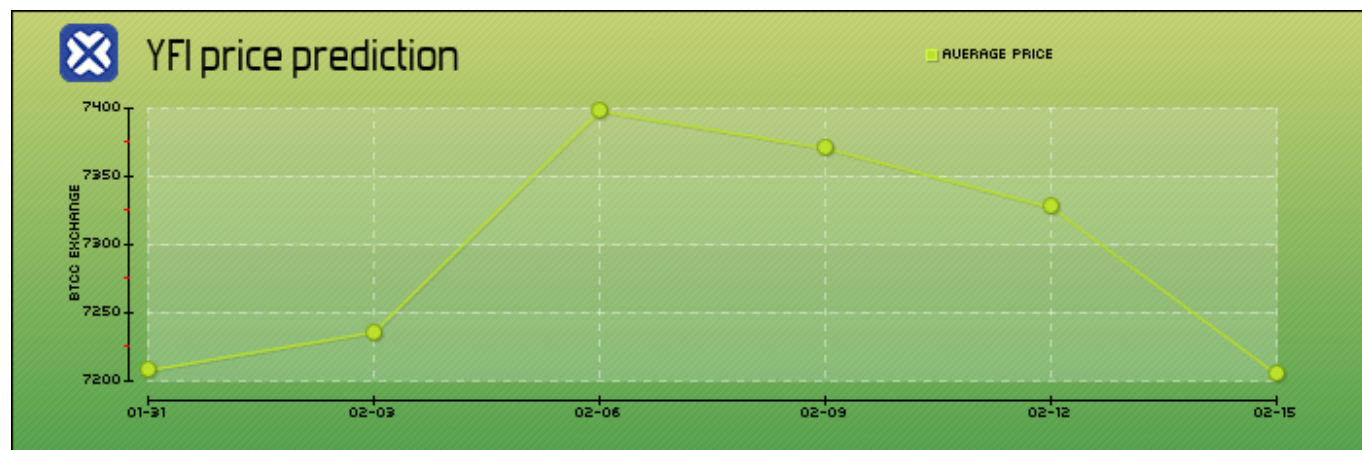


[App für Android herunterladen](#)

[App für iOS herunterladen](#)

## Kurzfristige YFI Coin Prognose vom 01-31 bis 02-15

Auf der Grundlage der technischen Indikatoren von BTCC in Verbindung mit der jüngsten Marktentwicklung von Yearn Finance wird im Folgenden eine kurzfristige YFI Prognose vom 01-31 bis 02-15 gegeben:



Date	Price Prediction	Change
01-31	\$ 7207.7474	0.00%
02-03	\$ 7235.6826	0.39%
02-06	\$ 7397.8407	2.64%
02-09	\$ 7370.4540	2.26%
02-12	\$ 7327.2119	1.66%
02-15	\$ 7204.6924	-0.04%

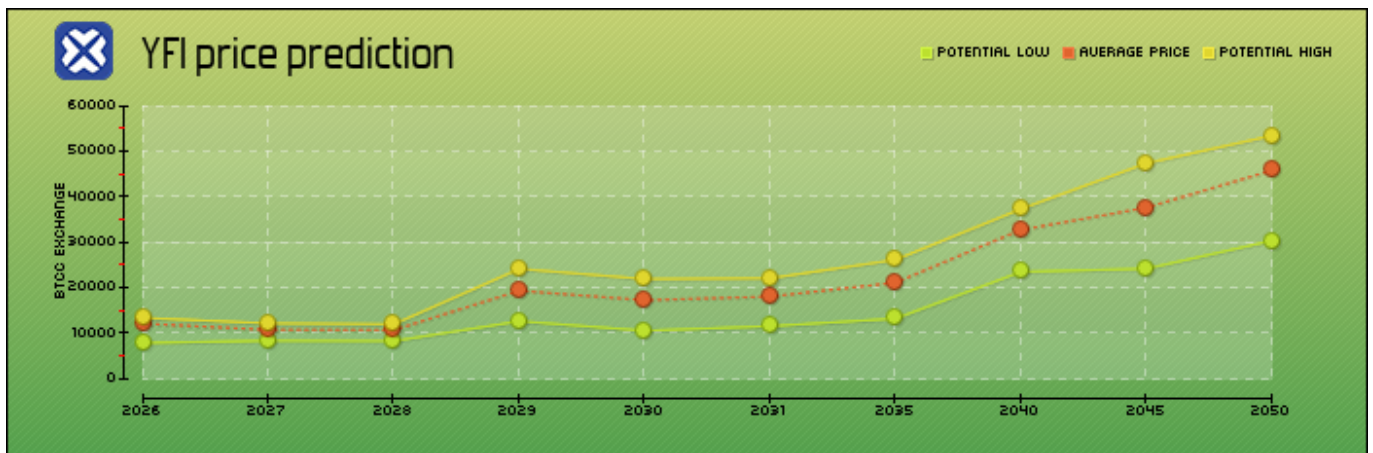
Unseren technischen Indikatoren zufolge wird Yearn Finance am 02-06 voraussichtlich \$ 7397.8407 erreichen, bei einer Kursänderung von 2.64%.

Unseren technischen Indikatoren zufolge wird Yearn Finance am 02-15 voraussichtlich \$ 7204.6924 erreichen, bei einer Kursänderung von -0.04%.

# Langfristige YFI Prognose

Auf der Grundlage der technischen Indikatoren von BTCC in Verbindung mit der Marktentwicklung von Yearn Finance wird im Folgenden eine langfristige YFI Coin Prognose vom 2026 bis 2050 gegeben.

Anhand dieser Entwicklung können Anleger besser beurteilen, ob sie sich an einer langfristigen Investition beteiligen sollten oder nicht.



Year	Yearly Low	Yearly Average	Yearly High
2026	\$ 7946.3303	\$ 12210.0141	\$ 13449.1398
2027	\$ 8430.7319	\$ 10836.0411	\$ 12259.6883
2028	\$ 8365.8687	\$ 10784.1505	\$ 12063.4770
2029	\$ 12718.6589	\$ 19434.1494	\$ 24239.8100
2030	\$ 10640.9194	\$ 17355.8320	\$ 22006.7665
2031	\$ 11630.2340	\$ 18147.2836	\$ 22176.0000
2035	\$ 13297.5809	\$ 21209.7282	\$ 26244.4676
2040	\$ 23582.6733	\$ 32832.3985	\$ 37414.5455
2045	\$ 24281.9374	\$ 37695.2558	\$ 47464.4141
2050	\$ 30423.0177	\$ 45888.6039	\$ 53542.0826

\ Handel auf BTCC mit 10 kostenlosen USDT! /

[Jetzt YFI kaufen](#)



The banner features the BTCC logo on the left, followed by the text 'Möchten Sie irgendwo mit Kryptowährungen, Aktien und Futures handeln?' in white on a blue background. Below this, there are icons for Google Play and the App Store, with the text 'Jetzt unsere App herunterladen' and 'Unterstützt Fiat- und Krypto-Einzahlungen'. On the right, a smartphone displays the BTCC app interface.

**BTCC**  
Möchten Sie irgendwo mit Kryptowährungen,  
Aktien und Futures handeln?  
Jetzt unsere App herunterladen   Unterstützt Fiat- und  
Krypto-Einzahlungen

[App für Android herunterladen](#)

[App für iOS herunterladen](#)

## Yearn Finance Prognose 2025 - 2050 & Analyse

---

### Yearn Finance Prognose 2025

Im Jahr 2025 wird erwartet, dass der Preis von Yearn Finance (YFI) zwischen einem jährlichen Tiefstwert von \$ 7946.3303 und einem Höchstwert von \$ 13449.1398 schwanken wird, mit einem durchschnittlichen Wert von \$ 12210.0141.

Diese Prognose basiert auf der kontinuierlichen Nachfrage nach DeFi-Lösungen und der zunehmenden Akzeptanz von Yearn Finance als führender Anbieter von automatisierter Renditeoptimierung.

Ein wesentlicher Faktor für dieses Wachstum ist die stetige Weiterentwicklung der Plattform, die es Benutzern ermöglicht, effektiv von Yield-Farming-Strategien zu profitieren. Der begrenzte Supply von nur 30.000 YFI-Tokens dürfte die Preise weiter stützen.

Dennoch könnten makroökonomische Unsicherheiten und regulatorische Entwicklungen kurzfristige Volatilität verursachen.

### Yearn Finance Prognose 2026

Für das Jahr 2026 wird ein Preisbereich von \$ 8430.7319 bis \$ 12259.6883 prognostiziert, mit einem durchschnittlichen Wert von \$ 10836.0411.

Diese leichte Konsolidierung spiegelt die Reifung des DeFi-Marktes wider, da die Nutzerbasis stabilisiert wird und Wettbewerber stärker werden.

Dennoch könnte Yearn Finance durch die Einführung neuer Produkte und die Integration mit anderen Blockchain-Ökosystemen seine Marktposition behaupten. Insbesondere institutionelle Investoren könnten weiterhin Interesse an der Plattform zeigen, da das Interesse an DeFi-Investitionen wächst. Die Integration von Cross-Chain-Lösungen und die Verbesserung der Benutzerfreundlichkeit könnten die Attraktivität von YFI steigern.

## **Yearn Finance Prognose 2030**

Im Jahr 2030 könnte der Preis von YFI zwischen \$ 11630.2340 und \$ 22176.0000 liegen, mit einem Durchschnitt von \$ 18147.2836.

Diese deutliche Wertsteigerung ist auf die zunehmende Relevanz von DeFi-Lösungen und die Skalierbarkeit der Plattform zurückzuführen.

Mit der fortschreitenden Akzeptanz von Kryptowährungen durch Mainstream-Benutzer und institutionelle Investoren könnte Yearn Finance eine Schlüsselrolle im globalen Finanzökosystem spielen. Auch die stetige Verbesserung der Governance durch YFI-Inhaber und die wachsende Anzahl von Integrationen mit anderen Blockchain-Plattformen könnten zu einem positiven Preistrend beitragen.

Der begrenzte Supply von YFI wird auch langfristig eine wichtige Rolle bei der Preisstabilisierung und Wertsteigerung spielen.

## **Yearn Finance Prognose 2040**

Die Prognosen für 2040 deuten auf ein Preisniveau zwischen \$ 23582.6733 und \$ 37414.5455 hin, mit einem durchschnittlichen Wert von \$ 32832.3985.

Diese Zahlen spiegeln die zunehmende Bedeutung von Dezentralisierung im globalen Finanzwesen wider.

In diesem Szenario könnte Yearn Finance eine führende Plattform für institutionelle Investoren sein, die Renditen maximieren möchten, und als unverzichtbarer Bestandteil von Blockchain-basierten Finanzlösungen agieren.

Fortschritte in der Blockchain-Technologie und die mögliche Einführung von KI-gesteuerten Optimierungsstrategien könnten die Effizienz von Yearn Finance weiter erhöhen und somit den Wert von YFI stärken.

## **Yearn Finance Prognose 2050**

Bis 2050 könnte Yearn Finance ein neues Preisniveau erreichen, mit einem Tiefstwert von \$ 30423.0177, einem durchschnittlichen Wert von \$ 45888.6039 und einem Höchstwert von \$ 53542.0826.

Diese Zahlen sind das Ergebnis von Jahrzehnten stetigen Wachstums im DeFi-Sektor, getrieben von der vollständigen Integration dezentraler Finanzen in traditionelle Märkte. Yearn Finance könnte eine zentrale Rolle bei der Steuerung und Optimierung globaler Finanzströme spielen. Der deflationäre Charakter von YFI und die begrenzte Anzahl von Tokens werden den Preis langfristig unterstützen.

Risiken könnten durch regulatorische Eingriffe und technologische Veränderungen entstehen, aber die Innovationskraft von Yearn Finance dürfte diese Herausforderungen erfolgreich bewältigen.

**\ Handel auf BTCC mit 10 kostenlosen USDT! /**

## Technische Yearn Finance Kurs Prognose

Daily Simple Moving Average (SMA) & Daily Exponential Moving Average (EMA)

Date Calculated:2025-01-24

3_SMA	\$ 7679.3100	3_EMA	\$ 7678.9300
5_SMA	\$ 7684.5200	5_EMA	\$ 7691.7000
10_SMA	\$ 7999.1700	10_EMA	\$ 7848.8800
20_SMA	\$ 8144.5700	20_EMA	\$ 8076.9600
21_SMA	\$ 8181.5500	21_EMA	\$ 8097.9600
50_SMA	\$ 9231.8500	50_EMA	\$ 8319.4700
100_SMA	\$ 7634.2500	100_EMA	\$ 7841.6300
200_SMA	\$ 6443.0500	200_EMA	\$ 7225.1600

Weekly Simple Moving Average (SMA) & Weekly Exponential Moving Average (EMA)

Date Calculated:2025-01-24

21_SMA_weekly	\$ 6763.6500	21_EMA_weekly	\$ 7455.7900
50_SMA_weekly	\$ 6886.3100	50_EMA_weekly	\$ 7031.3000
100_SMA_weekly	\$ 7023.3900	100_EMA_weekly	\$ 8180.2200
200_SMA_weekly	\$ 14489.9000	200_EMA_weekly	\$ 11276.0000

Die technische Analyse ist ein Handelsinstrument, das zur Bewertung von Investitionen und zur Ermittlung von Handelsmöglichkeiten durch die Analyse statistischer Trends wie Preisbewegungen und Handelsvolumina aus Handelsaktivitäten verwendet wird.

Die technische Analyse spielt eine entscheidende Rolle bei der **Yearn Finance Kurs Prognose**, da sie durch die Analyse historischer Kurs- und Handelsvolumenmuster die Vorhersage der Kursrichtung erleichtert und es Anlegern ermöglicht, fundiertere Entscheidungen zu treffen.

Zu den drei gängigen Indikatoren der technischen Analyse gehören

- **Relative Strength Index (RSI):** Dies ist ein Momentum-Indikator, der die Geschwindigkeit und Veränderung von Preisbewegungen misst. Er kann dabei helfen, festzustellen, ob YFI überkauft oder überverkauft ist und sich möglicherweise in Kürze die Richtung umkehrt.
- **Gleitender Durchschnitt (MA):** Dieser Indikator zeigt den Durchschnittswert des Token-Preises über einen bestimmten Zeitraum an und hilft bei der Erkennung von Trends. Ein steigender gleitender Durchschnitt deutet auf einen Aufwärtstrend für YFI hin, während ein fallender gleitender Durchschnitt einen Abwärtstrend anzeigt.
- **Handelsvolumen:** Dieser Indikator misst die Anzahl der gehandelten YFI über einen bestimmten Zeitraum. Er hilft dabei, die Stärke des Kauf- und Verkaufsdrucks zu verstehen.

Ein hohes Handelsvolumen deutet auf ein großes Interesse an Avalanche hin, während ein geringes Handelsvolumen auf ein geringes Interesse an Avalanche hindeuten kann.

## Technische YFI Coin Kurs Prognose

Zum 31. Dezember 2024 zeigen die kurzfristigen gleitenden Durchschnitte (SMA und EMA) eine gewisse Stabilität, während die mittelfristigen und langfristigen Durchschnitte unterschiedliche Signale geben.

- **Kurzfristige Analyse (3-SMA, 5-SMA, 10-SMA):** Der 3-Tages-SMA bei 8.459 USD und der 3-Tages-EMA bei 8.261 USD deuten auf eine leichte Abwärtsbewegung hin. Auch der 5-Tages- und 10-Tages-SMA zeigen Schwäche, was auf eine mögliche Konsolidierung hinweist.
- **Mittelfristige Analyse (20-SMA, 50-SMA):** Der 20-Tages-SMA bei 9.548 USD zeigt Stabilität, während der 50-Tages-SMA bei 8.742 USD eine potenzielle Unterstützung darstellt. Ein Bruch nach oben könnte ein bullisches Signal sein.
- **Langfristige Analyse (100-SMA, 200-SMA):** Der 100-Tages-SMA bei 6.885 USD und der 200-Tages-SMA bei 6.192 USD bieten starke Unterstützung. Ein Rückgang unter diese Niveaus könnte jedoch einen weiteren Abwärtstrend signalisieren.
- **Wöchentliche Analyse:** Der 21-Wochen-SMA bei 6.326 USD und der 50-Wochen-SMA bei 6.860 USD zeigen kurzfristige Volatilität, wobei der 200-Wochen-SMA bei 15.010 USD als langfristiger Widerstand fungiert.

### Schlussfolgerung:

Die technischen Indikatoren deuten darauf hin, dass YFI im kurzfristigen bis mittelfristigen Zeitraum auf Unterstützung angewiesen ist, insbesondere bei den Niveaus um 8.500 bis 9.000 USD. Ein Durchbruch des 50-Tages-SMA nach oben könnte den Preis wieder in Richtung der 10.000 USD-Marke treiben.

Langfristig betrachtet sind die 100-Tages- und 200-Tages-SMAs bei etwa 6.900 USD bzw. 6.200 USD wichtige Unterstützungsniveaus, die YFI stabilisieren könnten, falls der Preis rückläufig ist.

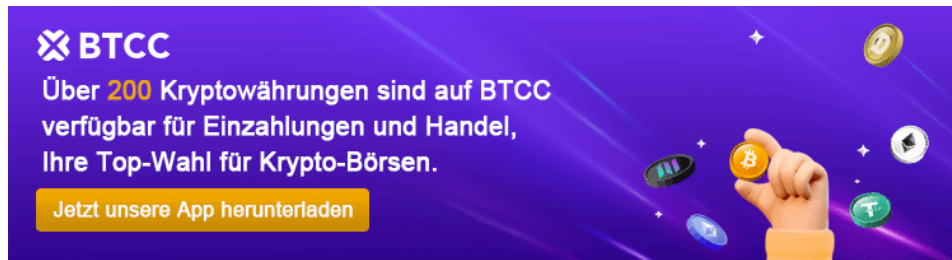
Die wöchentliche Analyse weist auf eine gewisse Unsicherheit hin, aber langfristig könnte ein Durchbruch über die 200-Wochen-Linie eine neue bullish Phase einläuten.

\ **Handel auf BTCC mit 10 kostenlosen USDT!** /

[Jetzt YFI kaufen](#)

**BTCC**  
Über **200** Kryptowährungen sind auf BTCC  
verfügbar für Einzahlungen und Handel,  
Ihre Top-Wahl für Krypto-Börsen.

Jetzt unsere App herunterladen

A promotional banner for BTCC with a purple background. It features the BTCC logo, text about 200 cryptocurrencies, and a hand holding a Bitcoin coin surrounded by other crypto icons.

[App für Android herunterladen](#)

[App für iOS herunterladen](#)

## Fundamentale Prognose zu Yearn Finance (YFI)

---



## Welche Faktoren werden Yearn.finance Preis beeinflussen?

---

Der Preis von Yearn.finance (YFI) wird von einer Vielzahl von Faktoren beeinflusst, die sowohl externe Marktbedingungen als auch interne Entwicklungen des Projekts betreffen. Zu den wichtigsten Einflussfaktoren gehören:

## **Adoption und Nutzung von DeFi:**

Yearn.finance ist ein zentraler Akteur im DeFi-Ökosystem, und die Nachfrage nach DeFi-Produkten wie Yield Farming und Liquidity Mining hat einen direkten Einfluss auf den YFI-Preis. Wenn das Interesse an DeFi weiterhin wächst und mehr Kapital in diese Sektoren fließt, könnte auch die Nachfrage nach den Dienstleistungen von Yearn steigen, was zu einem Anstieg des YFI-Preises führen würde.

## **Entwicklungen des Yearn Finance-Ökosystems:**

Die kontinuierliche Verbesserung der Plattform und die Einführung neuer Produkte oder Funktionen können den YFI-Preis positiv beeinflussen. Wenn Yearn neue, innovative Mechanismen oder partnerschaftliche Integrationen einführt, die den Ertragspotenzialen der Nutzer zugutekommen, könnte dies das Vertrauen in das Projekt stärken und den Wert des Tokens steigern.

## **Marktstimmung und allgemeine Krypto-Märkte:**

Wie bei vielen Kryptowährungen ist auch der YFI-Preis eng mit der allgemeinen Marktstimmung und den Schwankungen der führenden Kryptowährungen wie Bitcoin und Ethereum verbunden. Ein starker Bullenmarkt für Krypto könnte die Nachfrage nach DeFi-Projekten anheizen und den Preis von YFI in die Höhe treiben, während ein Bärenmarkt den Preis unter Druck setzen könnte.

## **Regulierung:**

Die regulatorische Landschaft für DeFi und Kryptowährungen insgesamt spielt eine wichtige Rolle. Strengere Vorschriften könnten die DeFi-Industrie bremsen und das Vertrauen in Projekte wie Yearn Finance beeinträchtigen, was zu einem Rückgang des YFI-Preises führen könnte. Andererseits könnten klare und unterstützende regulatorische Rahmenbedingungen die Adoption und den Preis von YFI langfristig positiv beeinflussen.

## **Governance und Community:**

Yearn.finance ist ein dezentralisiertes Projekt, und die Community spielt eine zentrale Rolle bei der Entscheidungsfindung. Die Fähigkeit der Community, das Projekt effektiv zu steuern und auf Änderungen im Markt zu reagieren, wird den langfristigen Erfolg von YFI bestimmen. Eine aktive und engagierte Community könnte das Vertrauen in Yearn stärken und somit den Preis des Tokens stützen.

Insgesamt wird der Preis von YFI sowohl von makroökonomischen Faktoren als auch von den Entwicklungen und der Innovationskraft innerhalb des Yearn Finance-Ökosystems abhängen. Das Wachstum des DeFi-Marktes, technologische Verbesserungen und die allgemeine Marktlage werden entscheidend für die Preisentwicklung von YFI in den kommenden Jahren sein.

\ **Handel auf BTCC mit 10 kostenlosen USDT!** /

**Jetzt YFI kaufen**



[App für Android herunterladen](#)

[App für iOS herunterladen](#)

## Yearn Finance Erfahrungen

---

### Hat Yearn Finance Zukunft?

Ja, Yearn Finance hat aufgrund seines innovativen Ansatzes im DeFi-Sektor und seiner führenden Rolle in der Yield-Farming- und Liquiditätsoptimierung eine vielversprechende Zukunft. Das Projekt hat in den letzten Jahren das Vertrauen einer breiten Community gewonnen, und die kontinuierliche Entwicklung neuer Funktionen sowie die starke Unterstützung durch die Community und das Team tragen zur langfristigen Stabilität und zum Wachstum von Yearn Finance bei. Solange der DeFi-Markt wächst und das Projekt weiterhin anpassungsfähig bleibt, könnte Yearn Finance weiterhin eine zentrale Rolle im Krypto-Ökosystem spielen.

### Yearn Finance was ist das?

Yearn Finance ist ein dezentralisiertes Finanzprotokoll, das darauf abzielt, die Rendite für seine Benutzer durch automatisierte Optimierung von Yield Farming und Liquiditätsbereitstellung zu maximieren. Es nutzt intelligente Algorithmen, um die besten DeFi-Plattformen auszuwählen, auf denen Kapital angelegt werden kann, und optimiert so die Erträge für Investoren. Yearn Finance zeichnet sich durch ein starkes Governance-System aus, das der Community eine Schlüsselrolle in der Entscheidungsfindung gibt.

### Wird es bei den Yearn Finance-Konten jemals wieder bergauf gehen?

Die Preise und das Wachstum von Yearn Finance werden wahrscheinlich von der allgemeinen Marktlage sowie der Innovation innerhalb des Projekts abhängen. In den letzten Jahren hat YFI aufgrund des Wachstums des DeFi-Markts und der steigenden Nachfrage nach Yield Farming positive Entwicklungen durchgemacht. In Anbetracht des zukünftigen Wachstums des DeFi-Marktes

und der zunehmenden Akzeptanz könnte der YFI-Kurs in den kommenden Jahren wieder steigen, besonders wenn Yearn Finance weiterhin neue und innovative Funktionen einführt.

### **Warum ist Yearn Finance so teuer?**

Yearn Finance ist teuer, weil es eine limitierte Anzahl von YFI-Coins gibt und das Angebot deflationär ist. Zudem ist der Token ein Governance-Token, der den Inhabern das Mitspracherecht bei wichtigen Entscheidungen innerhalb des Yearn Finance-Ökosystems ermöglicht. Die begrenzte Verfügbarkeit, gepaart mit dem Erfolg von Yearn Finance als führendes DeFi-Projekt, hat den Preis des Tokens stark steigen lassen. Darüber hinaus tragen die hohe Nachfrage nach DeFi-Diensten und die positive Marktstimmung zur Wertsteigerung von YFI bei.

### **Wie viele Yearn Finance gibt es?**

Die Gesamtmenge von YFI ist auf 30.000 Tokens begrenzt. Diese knappe Menge trägt zur Wertsteigerung bei, da das Angebot konstant und nicht inflationsgetrieben ist. Diese Begrenzung sorgt dafür, dass die Nachfrage nach YFI die Preisbildung beeinflusst, insbesondere wenn das Projekt weiterhin wächst und immer mehr Nutzer und Investoren anzieht.

### **Was ist YFI Coin?**

YFI ist der native Governance-Token von Yearn Finance. Inhaber von YFI haben das Recht, über wichtige Änderungen und Entwicklungen innerhalb des Yearn Finance-Ökosystems abzustimmen. YFI wird als Teil des dezentralen Finanzmarktes verwendet, um Erträge zu maximieren, indem es den Zugang zu verschiedenen DeFi-Plattformen optimiert. Der Token spielt eine zentrale Rolle bei der Steuerung des Netzwerks und stellt sicher, dass das Projekt weiterhin von der Community getragen wird.

### **Ist YFI eine gute Investition?**

YFI könnte eine gute Investition für langfristig orientierte Anleger sein, die an das Wachstum des DeFi-Marktes glauben und Vertrauen in die nachhaltige Entwicklung von Yearn Finance haben. Das Projekt hat sich in den letzten Jahren als erfolgreich erwiesen, und die begrenzte Anzahl von YFI-Tokens könnte zu einer Wertsteigerung führen, wenn die Nachfrage weiterhin steigt.

Allerdings sind Investitionen in YFI, wie bei allen Kryptowährungen, mit Risiken verbunden, da der Markt volatil ist und externe Faktoren wie Regulierungen und die allgemeine Marktlage die Preisentwicklung beeinflussen können.

**\ Handel auf BTCC mit 10 kostenlosen USDT! /**

**[Jetzt YFI kaufen](#)**



# Wo kann ich Yearn Finance kaufen?

---

Wenn Sie an Yearn Finance Coin interessiert sind, können Sie mit BTCC beginnen.

BTCC hat kürzlich **YFI/USDT** Perpetual Futures mit einem Hebel von bis zu 500 eingeführt. Sie können Yearn Finance Coin jederzeit und überall über BTCC zum niedrigsten Preis und mit höchster Sicherheit kaufen.

## Wie handelt man YFI USDT auf BTCC?

BTCC unterstützt den Handel mit unbefristeten Futures-Kontrakten mit einem Hebel von bis zu 225x. Nutzer können über 300 Kryptowährungen auf BTCC zu den günstigsten Preisen und mit höchster Sicherheit handeln.

Im Folgenden finden Sie eine Anleitung für den Handel mit Futures auf der Kryptowährungsbörse BTCC:



## Exchange for a better future

### Schritt eins:

Gehen Sie auf die BTCC-Homepage und melden Sie sich bei Ihrem BTCC-Konto an. Wenn Sie noch kein Konto haben, müssen Sie sich zuerst registrieren.

### Schritt Zwei:

Wählen Sie auf der offiziellen BTCC-Homepage „Einzahlung“ und zahlen Sie mit der von Ihnen bevorzugten Methode (Fiat-Einzahlung, Krypto-Einzahlung oder Konvertierung) auf Ihr Konto ein.

### Schritt Drei:

Gehen Sie zurück zur offiziellen BTCC-Homepage, wählen Sie „Futures“ - „USDT-M Perpetual Futures Contract“, und suchen Sie das Krypto-Handelspaar **YFI/USDT**.

## Schritt Vier:

Wählen Sie die Art des Kontrakthandelsauftrags. BTCC-Kontraktaufträge werden in Marktaufträge, Limitaufträge und SL/TP-Aufträge unterteilt.

- **Market Order:** Nutzer platzieren Aufträge zum besten Preis auf dem aktuellen Markt, um einen schnellen Handel zu erreichen.
- **Limit-Order:** Limit-Orders sind eine Art von Aufträgen zum Kauf oder Verkauf von Futures zu einem günstigeren Preis als dem Marktpreis. Wenn Sie zu einem Preis kaufen, der unter dem Marktpreis liegt, oder zu einem Preis verkaufen, der über dem Marktpreis liegt, handelt es sich um eine Limit-Order.
- **SL/TP-Auftrag:** SL/TP-Aufträge sind Aufträge zum Kauf oder Verkauf von Futures zu einem ungünstigeren Preis als dem Marktpreis. Wenn Sie zu einem höheren Preis als dem Marktpreis kaufen oder zu einem niedrigeren Preis als dem Marktpreis verkaufen, wird der Auftrag in Form einer SL/TP-Order erteilt.

## Schritt Fünf:

Passen Sie das Leverage-Multiple an.

**Bitte bedenken Sie, dass der Einsatz von Leverage das Risiko der Liquidation birgt. Die Hebelwirkung LTCIte auf der Grundlage Ihres finanziellen Status und Ihrer Risikotoleranz angepasst werden.**

## Schritt Sechs:

Wählen Sie die Losgröße und legen Sie den SL/TP-Preis fest.

## Schritt Sieben:

Nach der Einstellung der grundlegenden Daten können die Benutzer wählen, ob sie kaufen (Long eröffnen) oder verkaufen (Short eröffnen) wollen, nachdem sie ihren idealen Preis eingegeben haben. Händler LTCIten bedenken, dass der Preis nicht höher oder niedriger sein kann als der höchste Kaufkurs oder der niedrigste Verkaufskurs der Plattform.

## Schritt Acht:

Klicken Sie auf die Schaltfläche „Kaufen“ oder „Verkaufen“, und der Auftrag für den Krypto-Futures-Kontrakt ist abgeschlossen.

**\ Handel auf BTCC mit 10 kostenlosen USDT! /**

**[BTCC-Konto eröffnen](#)**



**BTCC**  
Möchten Sie irgendwo mit Kryptowährungen,  
Aktien und Futures handeln?

Jetzt unsere App herunterladen

DISPONIBILE EN  
Google Play

Disponibile en el  
App Store

Unterstützt Fiat- und  
Krypto-Einzahlungen

BTCC

[App für Android herunterladen](#)

[App für iOS herunterladen](#)

## YFI kaufen in Deutschland

---

In Deutschland empfehlen wir Ihnen YFI bei [BTCC](#) zu kaufen.

BTCC ist seit dreizehn Jahren in Betrieb und hat bis heute keine Sicherheitsverletzungen gemeldet. Sie ist eine der ältesten Börsen der Welt.

BTCC ist eine der besten und sichersten Plattformen für den Kauf/Verkauf von Bitcoin (BTC) und anderen Kryptowährungen und verfügt über Finanzlizenzen für Kryptowährungen in Europa, den USA und Kanada. In Europa verfügt BTCC über eine Krypto-Lizenz, die vom litauischen Register für juristische Personen ausgestellt wurde, und wird von der litauischen Behörde zur Untersuchung von Finanzkriminalität reguliert.

Im Vergleich zu anderen großen Kryptowährungsbörsen erhebt BTCC relativ niedrige Gebühren, z. B. nur 0,06 % für Akzeptanten und Market Maker.

BTCC ist eine der wenigen Börsen auf dem Markt, die Anlegern Optionen mit hoher Hebelwirkung bietet und auf den Handel mit Futures spezialisiert ist. Die Nutzer haben Zugang zu mehr als 300 USDT-Margin-Perpetual-Contract-Paaren, darunter viele bekannte Torrents und Meme Coin.

**\ Handel auf BTCC mit 10 kostenlosen USDT! /**

**Jetzt Litecoin kaufen**



**Exchange for a better future**

- Hohe Sicherheit durch behördliche Genehmigungen in den USA, Europa und Kanada
- Keine Finanzierungsgebühren
- 300 Verträge über virtuelle Währungen
- Flexible Hebelwirkung von 10 bis 225 Mal
- Transaktionsgebühren so niedrig wie 0,01 Prozent
- Branchenführende Marktliquidität und Handelstiefe
- Bereitstellung von Pass-Through-Tokens (Edelmetalle, US-Aktien, Aktien aus Taiwan)
- 24-Stunden-Live-Online-Kundendienst
- Jeden Monat eine Vielzahl von Wohlfahrtsaktivitäten

## **Das Folgende könnte Sie interessieren:**

### **Weitere Prognosen für beliebte Kryptowährungen:**

[Pi Coin Wert Prognose 2024 kurzfristig & langfristig 2025, 2030, 2040, 2050: Hat PI Zukunft?](#)

[Algorand Prognose \(ALGO\) 2024, 2025, 2030, 2040, 2050: Kann Algorand 100 Dollar erreichen?](#)

[Fetch.AI Prognose \(FET\) kurzfristig 2024 & langfristig 2025, 2030, 2040, 2050: Hat FET Zukunft?](#)

[Dogeverse Prognose kurzfristig 2024 & langfristig 2025-2050: Hat Dogeverse Coin eine Zukunft?](#)

[Ripple Prognose \(XRP\) aktuell & langfristig bis 2025, 2030, 2040, 2050](#)

[Solana Prognose 10.000 Euro - Ist das realistisch? Wann wird SOL-Kurs 1.000 Euro erreichen?](#)

[Casper Coin \(CSPR\) Prognose 2024, 2025, 2030, 2050: Kann Casper Coin wieder steigen?](#)

[Chainlink Prognose 2024, 2025, 2030, 2040 2050: Wie hoch wird LINK steigen?](#)

[Solana Prognose \(SOL\) kurzfristig 2024 & langfristig 2025, 2030, 2040, 2050.](#)

[Bonk Coin Prognose \(BONK\) kurzfristig 2024 & langfristig 2025, 2030, 2040, 2050: Ist BONK eine gute Investition?](#)

[Polygon Prognose kurzfristig 2024 & langfristig 2025, 2030, 2040, 2050: Wann wird MATIC wieder steigen?](#)

[Terra Classic Prognose: LUNC Kurs Entwicklung 2024, 2025, 2030, 2040, 2050: Hat Terra Classic Zukunft?](#)

[Shiba Inu Prognose \(SHIB\) kurzfristig 2024 & langfristig 2025, 2027, 2030, 2035, 2040, 2050.](#)

[Pepe Unchained Prognose 2024 kurzfristig & langfristig 2025-2030: Ist \\$PEPU eine gute Investition?](#)

[IOTA Prognose \(MIOTA\) 2024 & langfristig 2025-2050: Wird IOTA wieder aufsteigen?](#)

[Ethereum Kurs Prognose \(ETH\) kurzfristig 2024 & langfristig 2025, 2030, 2040, 2050.](#)

[Kaspa Coin Prognose \(KAS\) kurzfristig 2024 & langfristig 2025-2050: Hat Kaspa Coin Zukunft?](#)

[Dogecoin Prognose \(DOGE\) kurzfristig 2024 & langfristig 2025, 2030, 2040, 2050.](#)

[Pepe Coin Prognose \(PEPE\) kurzfristig 2024 & langfristig 2025, 2030, 2040, 2050](#)

[VeChain Prognose \(VET\) kurzfristig & langfristig 2025, 2030, 2040, 2050](#)

...

## **Weitere Erklärungen zu Kryptowährungen:**

[Wie Pi Coin verkaufen, auszahlen, tauschen & kaufen 2024?](#)

[Pi KYC Erfahrungen: Ist das Pi Network KYC seriös? Frist verlängert zum 31. Dezember – So fordern Sie KYC an](#)

[Was ist USDT? Wie funktioniert Tether?](#)

[Was ist Polymarket? Wie zentralisierte Prognosemärkte funktionieren ?](#)

[Ist Pi Network gefährlich? Hat Pi Coin Zukunft?](#)

[Was ist Pi Coin \(PI\)? Wann wird PI Coin handelbar? Wie viel ist PI wert?](#)

[Was ist Binance Coin\(BNB\)? Ist BNB eine gute Investition? – Erklärung, Kurs & Prognose.](#)

[Was ist Solana \(SOL\)? Ist Solana ein gutes Investment? Welches Potenzial hat Solana im Vergleich zu Ethereum?](#)

[WEPE Coin Erklärung & Prognose: Wall Street Pepe Coin Kurs 2025 bis 2030](#)

...