



**BTCC** seguro desde 2011  
Especializada en el comercio de criptofuturos  
Regístrese para 100.000 USDT en fondo virtual [Regístrese ya](#)

## Predicción de precio de Ethereum (ETH) 2024-2030: ¿ETH se disparará en 2024?

<https://www.btcc.com/es-ES/academy/research-analysis/eth-se-disparara-en-2024?prediccion-de-eth-2024-2030>

La [criptomoneda Ethereum](#) (ETH) ha emergido como una fuerza dominante en el panorama de las finanzas descentralizadas (DeFi) y la economía digital en general. Desde su lanzamiento en 2015, Ethereum ha demostrado ser mucho más que una simple alternativa al Bitcoin, ofreciendo una plataforma flexible y escalable que permite la ejecución de contratos inteligentes y la creación de aplicaciones descentralizadas (dApps). Con su próxima actualización a Ethereum 2.0 en el horizonte y la continua evolución del ecosistema DeFi, surge la pregunta: ¿cuál será el futuro del precio de Ethereum en los próximos años?

En este análisis, exploraremos las tendencias pasadas, los factores clave y las proyecciones potenciales para el precio de Ethereum desde 2024 hasta 2030, y por qué las personas influyentes dicen que ETH es la mejor altcoin para invertir, seguida de [Solana](#), [Algorand](#), [FTM](#), [Aptos](#), etc.

[TRADE\_PLUGIN]ETHUSDT,ETHUSDT[/TRADE\_PLUGIN]

[\ ¡Consigue hasta 10.055 USDT al registrarte, depositar y operar! /](#)

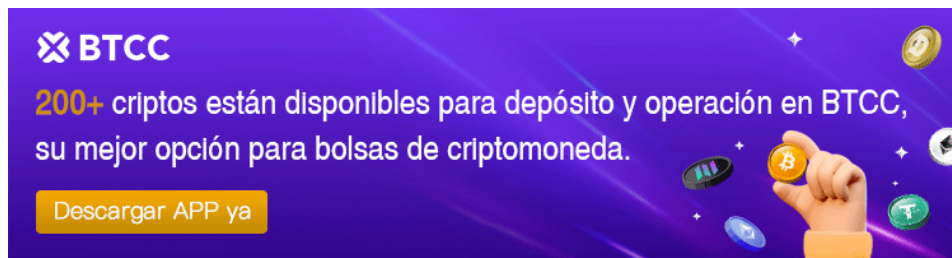
[Haga clic aquí para abrir cuenta BTCC](#)

### Gráfico ETH a USD (ETH)

[Gráfico Ethereum](#)

**BTCC**  
200+ criptos están disponibles para depósito y operación en BTCC,  
su mejor opción para bolsas de criptomoneda.

Descargar APP ya

A purple banner for BTCC featuring the logo, text about 200+ cryptocurrencies, and a hand holding a Bitcoin coin surrounded by other crypto icons.

[Descargar APP para Android](#)

[Descargar APP para iOS](#)

## ¿Por qué es ETH el rey de todas las plataformas de contratos inteligentes?

[Ethereum](#) es la mayor plataforma blockchain descentralizada de código abierto. Entró en el mercado en agosto de 2015 con un precio de apertura de 0,7533 \$, y ahora se ha convertido en la segunda [criptomoneda](#) más grande después de Bitcoin. Si observamos su precio en la actualidad, el retorno de la inversión se sitúa en una tasa anualizada de más del 270%, lo que supone cuadruplicar su precio inicial. En enero de 2018, arrancó con un precio 600 veces superior -1366,77 dólares- al que tenía en 2016 -1,1896 dólares-.



## La SEC Aprueba ETF de ETH al Contado

# oficialmente

La Comisión de Bolsa y Valores de Estados Unidos (SEC) ha aprobado oficialmente varios ETFs de Ether al contado, despejando dudas sobre si consideraría a ETH como un valor. En una segunda decisión histórica en este año, la SEC ha dado luz verde para que los fondos cotizados en bolsa (ETFs) de [Ether](#) al contado se lancen en Estados Unidos.

En una presentación el 23 de mayo, la SEC aprobó las solicitudes 19b-4 de VanEck, BlackRock, Fidelity, Grayscale, Franklin Templeton, ARK 21Shares, Invesco Galaxy y Bitwise, permitiendo que los ETFs de [Ether](#) al contado se coticen en sus respectivos intercambios. Esta decisión se tomó a pesar de las especulaciones sobre si el regulador estaba evaluando clasificar a Ether como un valor o contrato de inversión.

## SECURITIES AND EXCHANGE COMMISSION

(Release No. 34-100224; File Nos. SR-NYSEARCA-2023-70; SR-NYSEARCA-2024-31; SR-NASDAQ-2023-045; SR-ChoeBZX-2023-069; SR-ChoeBZX-2023-070; SR-ChoeBZX-2023-087; SR-ChoeBZX-2023-095; SR-ChoeBZX-2024-018)

May 23, 2024

Self-Regulatory Organizations; NYSE Arca, Inc.; The Nasdaq Stock Market LLC; Choe BZX Exchange, Inc.; Order Granting Accelerated Approval of Proposed Rule Changes, as Modified by Amendments Thereto, to List and Trade Shares of Ether-Based Exchange-Traded Products

### I. INTRODUCTION

Pursuant to Section 19(b)(1) of the Securities Exchange Act of 1934 (“Exchange Act”)<sup>1</sup> and Rule 19b-4 thereunder (“Rule 19b-4”),<sup>2</sup> each of NYSE Arca, Inc. (“NYSE Arca”), The Nasdaq Stock Market LLC (“Nasdaq”), and Choe BZX Exchange, Inc. (“BZX”, and together with NYSE Arca and Nasdaq, the “Exchanges”) filed with the Securities and Exchange Commission (“SEC” or “Commission”) proposed rule changes to list and trade shares of the following. NYSE Arca proposes to list and trade shares of (1) the Grayscale Ethereum Trust<sup>3</sup> and (2) the Bitwise Ethereum ETF<sup>4</sup> under NYSE Arca Rule 8.201-B (Commodity-Based Trust Shares); Nasdaq proposes to list and trade shares of (3) the iShares Ethereum Trust<sup>5</sup> under Nasdaq Rule 5711(d) (Commodity-Based Trust Shares); and BZX proposes to list and trade

Aunque las solicitudes 19b-4 fueron aprobadas, los emisores de ETFs aún necesitan que la SEC apruebe sus respectivos formularios S-1 para que los ETFs de [Ether](#) al contado puedan debutar

oficialmente en el mercado. Los analistas de la industria señalan que este proceso podría tomar desde días hasta meses. Según varios informes, la SEC instó a los solicitantes a acelerar sus presentaciones 19b-4 el 20 de mayo, destacando la eliminación del staking como la enmienda más notable en varias de las presentaciones.

La SEC no anunció la aprobación del ETF de [Ether](#) al contado de Hashdex, cuya fecha límite final con la comisión estaba fijada para el 30 de mayo, antes que Grayscale, Invesco Galaxy, BlackRock y Fidelity. No está claro si la SEC finalmente aprobará el ETF de Hashdex.

[TRADE\_PLUGIN]ETHUSDT,ETHUSDT[/TRADE\_PLUGIN]

[¡Consigue hasta 10.055 USDT al registrarte, depositar y operar! /](#)

[Haga clic aquí para abrir cuenta BTCC](#)

La aprobación de la SEC se produjo un día después de que la Cámara de Representantes de Estados Unidos votara a favor de una legislación que muchos creen proporcionará mayor claridad regulatoria a la industria de las criptomonedas. La “Financial Innovation and Technology for the 21st Century Act” clarificaría los roles de la SEC y la Comisión de Negociación de Futuros de Productos Básicos, aunque aún necesita ser aprobada por el Senado y firmada como ley.

La aprobación del ETF de [Ether](#) al contado llega cuatro meses y medio después de que la SEC aprobara varias solicitudes de ETFs de Bitcoin al contado el 10 de enero, marcando un hito en la industria. Según datos de Cointelegraph Markets Pro, el precio de ETH subió a más de USD **3,900** inmediatamente después del anuncio de la SEC, pero luego cayó a USD **3,759** al momento de la publicación.

## [ETH](#) Predicción de precio para 2024

Mes	Precio bajo	Precio promedio	Precio alto
Febrero 2024	\$3,067.63	\$3,165.85	\$3,339.22
Marzo 2024	\$3,297.99	\$3,353.47	\$3,453.57
Abril 2024	\$3,314.08	\$3,352.93	\$3,537.41
Mayo 2024	\$3,370.64	\$3,475.00	\$3,640.42
Junio 2024	\$3,474.51	\$3,577.78	\$3,735.09
Julio 2024	\$3,616.12	\$3,669.01	\$3,888.25
Agosto 2024	\$3,834.22	\$3,941.29	\$4,002.89
Septiembre 2024	\$3,971.76	\$4,032.56	\$4,156.12
Octubre 2024	\$4,022.19	\$4,092.48	\$4,378.72
Noviembre 2024	\$4,241.65	\$4,357.40	\$4,561.21
Diciembre 2024	\$4,371.62	\$4,415.88	\$4,676.41

**2024:** El precio de Ethereum se proyecta a una tendencia alcista en 2024, con un precio promedio estimado de **\$4,415.88**. A pesar de la volatilidad inherente en el mercado de [criptomonedas](#), se espera que Ethereum mantenga una trayectoria ascendente impulsada por la continua adopción de DeFi y el crecimiento del ecosistema de NFTs.



[Descargar APP para Android](#)

[Descargar APP para iOS](#)

## ETH Predicción de precio para 2025

Mes	Precio bajo	Precio promedio	Precio alto
Enero 2025	\$4,362.86	\$4,737.48	\$4,989.83
Febrero 2025	\$4,700.19	\$4,874.48	\$5,104.56
Marzo 2025	\$4,859.61	\$4,950.99	\$5,242.93
Abril 2025	\$4,987.89	\$5,144.39	\$5,577.33
Mayo 2025	\$5,077.46	\$5,165.69	\$5,648.02
Junio 2025	\$5,295.47	\$5,419.62	\$5,938.14
Julio 2025	\$5,408.72	\$5,594.58	\$6,162.17
Agosto 2025	\$5,613.57	\$5,815.62	\$6,470.40
Septiembre 2025	\$5,795.80	\$5,915.53	\$6,674.67
Octubre 2025	\$5,921.13	\$6,027.28	\$6,899.14
Noviembre 2025	\$6,018.21	\$6,174.59	\$7,114.67
Diciembre 2025	\$6,212.46	\$6,297.63	\$7,437.15

**2025:** Para el año 2025, las proyecciones sugieren un aumento adicional en el precio de Ethereum, con el precio promedio esperado superando los **\$6,297.63**. Se espera que la implementación exitosa de Ethereum 2.0 y el crecimiento continuo de DeFi continúen impulsando la demanda de ETH y contribuyan a su valoración positiva.

[TRADE\_PLUGIN]ETHUSDT,ETHUSDT[/TRADE\_PLUGIN]

[¡Consigue hasta 10.055 USDT al registrarte, depositar y operar! /](#)

[Haga clic aquí para abrir cuenta BTCC](#)

## ETH Predicción de precio para 2026

Mes	Precio bajo	Precio promedio	Precio alto
Enero 2026	\$6,051.25	\$6,467.38	\$6,815.19
Febrero 2026	\$6,651.88	\$6,899.92	\$7,166.42
Marzo 2026	\$6,983.77	\$7,173.13	\$7,449.85
Abril 2026	\$7,248.91	\$7,496.78	\$7,754.79
Mayo 2026	\$7,543.27	\$7,689.61	\$8,090.17
Junio 2026	\$7,688.74	\$7,902.45	\$8,269.91
Julio 2026	\$7,992.79	\$8,185.53	\$8,768.81
Agosto 2026	\$8,179.23	\$8,303.62	\$8,972.94

Septiembre 2026	\$8,414.22	\$8,645.67	\$9,312.58
Octubre 2026	\$8,704.59	\$8,888.15	\$9,918.74
Noviembre 2026	\$8,929.91	\$9,177.56	\$10,354.28
Diciembre 2026	\$9,199.07	\$9,312.64	\$10,800.84

**2026:** En 2026, se anticipa que Ethereum mantendrá su tendencia alcista, con el precio promedio proyectado en la región de los **\$9,312.64** . A medida que la tecnología blockchain madura y se expande su adopción, se espera que Ethereum siga siendo una opción atractiva para inversores y desarrolladores por igual.



[Descargar APP para Android](#)

[Descargar APP para iOS](#)

## **ETH** Predicción de precio para 2027

Mes	Precio bajo	Precio promedio	Precio alto
Enero 2027	\$8,992.14	\$9,648.76	\$10,111.18
Febrero 2027	\$9,770.45	\$10,099.15	\$10,440.69
Marzo 2027	\$10,157.79	\$10,387.95	\$10,911.78
Abril 2027	\$10,545.86	\$10,818.76	\$11,272.89
Mayo 2027	\$10,876.49	\$11,225.41	\$11,784.14
Junio 2027	\$11,219.72	\$11,546.98	\$12,389.23
Julio 2027	\$11,661.99	\$11,927.56	\$12,966.54
Agosto 2027	\$12,049.18	\$12,402.68	\$13,541.79
Septiembre 2027	\$12,672.47	\$12,946.82	\$14,173.73
Octubre 2027	\$12,926.19	\$13,191.65	\$14,848.49
Noviembre 2027	\$13,373.17	\$13,564.85	\$15,439.71
Diciembre 2027	\$13,605.28	\$13,865.45	\$16,099.55

**2027:** Para el año 2027, se prevé un aumento significativo en el precio de Ethereum, con proyecciones que superan los **\$13,865.45** en promedio. La maduración del ecosistema DeFi y el aumento de casos de uso innovadores podrían impulsar aún más la demanda de ETH y fortalecer su posición en el mercado.

## **ETH** Predicción de precio para 2028

Mes	Precio bajo	Precio promedio	Precio alto
Enero 2028	\$13,324.89	\$14,484.49	\$14,971.79
Febrero 2028	\$14,339.47	\$14,858.87	\$15,670.66
Marzo 2028	\$14,765.13	\$15,248.17	\$16,153.12
Abril 2028	\$15,219.95	\$15,728.91	\$16,865.39
Mayo 2028	\$15,709.08	\$16,160.55	\$17,702.41
Junio 2028	\$16,416.65	\$16,822.87	\$18,261.40
Julio 2028	\$16,940.99	\$17,336.76	\$19,027.77

Agosto 2028	\$17,557.96	\$18,080.36	\$19,953.98
Septiembre 2028	\$18,337.32	\$18,878.79	\$20,826.67
Octubre 2028	\$18,948.25	\$19,434.31	\$21,752.51
Noviembre 2028	\$19,324.51	\$19,816.10	\$22,515.59
Diciembre 2028	\$20,067.85	\$20,449.15	\$23,398.52

**2028:** En 2028, se espera que Ethereum continúe su tendencia alcista, con precios promedio proyectados por encima de los **\$20,449.15**. Las actualizaciones y mejoras continuas en la red Ethereum, junto con la creciente adopción global de criptomonedas, podrían impulsar aún más su precio durante este período.

[TRADE\_PLUGIN]ETHUSDT,ETHUSDT[/TRADE\_PLUGIN]

[¡Consigue hasta 10.055 USDT al registrarte, depositar y operar! /](#)

[Haga clic aquí para abrir cuenta BTCC](#)



[Descargar APP para Android](#)

[Descargar APP para iOS](#)

## **ETH Predicción de precio para 2029**

Mes	Precio bajo	Precio promedio	Precio alto
Enero 2029	\$19,789.84	\$21,533.59	\$22,159.72
Febrero 2029	\$21,370.15	\$22,245.67	\$23,265.21
Marzo 2029	\$22,244.67	\$23,073.45	\$24,306.91
Abril 2029	\$23,149.83	\$23,802.68	\$25,290.86
Mayo 2029	\$23,661.72	\$24,269.95	\$26,224.73
Junio 2029	\$24,131.75	\$24,739.01	\$27,447.32
Julio 2029	\$24,819.74	\$25,464.51	\$28,436.91
Agosto 2029	\$25,153.68	\$25,973.72	\$29,451.70
Septiembre 2029	\$25,686.36	\$26,495.91	\$30,675.87
Octubre 2029	\$26,418.59	\$26,918.61	\$31,721.34
Noviembre 2029	\$27,187.34	\$27,918.49	\$32,788.67
Diciembre 2029	\$27,754.69	\$28,327.80	\$33,941.44

**2029:** El año 2029 podría ser testigo de un crecimiento continuo en el precio de Ethereum, con proyecciones que superan los **\$28,327.8** en promedio. A medida que Ethereum continúa consolidando su posición como una plataforma líder para DeFi y NFTs, se espera que su valoración siga aumentando en respuesta a la creciente demanda.

# ETH Predicción de precio para 2030

Mes	Precio bajo	Precio promedio	Precio alto
Enero 2030	\$27,233.26	\$29,812.51	\$30,561.63
Febrero 2030	\$29,445.10	\$30,319.15	\$31,966.92
Marzo 2030	\$30,415.07	\$31,266.38	\$33,278.09
Abril 2030	\$31,354.93	\$32,492.31	\$34,397.10
Mayo 2030	\$32,616.08	\$33,457.72	\$36,117.95
Junio 2030	\$33,609.05	\$34,449.36	\$37,500.81
Julio 2030	\$34,692.63	\$35,812.04	\$38,981.41
Agosto 2030	\$36,110.86	\$37,230.40	\$40,373.64
Septiembre 2030	\$36,758.34	\$37,968.75	\$41,798.59
Octubre 2030	\$38,256.78	\$39,397.69	\$43,679.16
Noviembre 2030	\$39,806.37	\$40,646.71	\$45,228.75
Diciembre 2030	\$40,567.29	\$41,307.60	\$47,245.22

**2030:** Para el año 2030, se prevé que Ethereum mantenga su impulso alcista, con precios promedio que superan los **\$41,307.6** y alcanzan nuevos máximos históricos. Con la maduración del mercado de [criptomonedas](#) y una mayor aceptación global de la tecnología blockchain, Ethereum podría desempeñar un papel aún más importante en la economía digital del futuro.



[Descargar APP para Android](#)

[Descargar APP para iOS](#)

## Conclusión

Si bien estas proyecciones proporcionan una visión general del posible futuro del precio de Ethereum, es importante tener en cuenta que el mercado de [criptomonedas](#) es altamente volátil y está sujeto a una amplia gama de factores que pueden influir en los precios. Los inversores deben realizar su propia investigación y considerar múltiples fuentes de información antes de tomar decisiones financieras.

En resumen, [Ethereum](#) sigue siendo una fuerza dominante en el espacio de las criptomonedas, y su potencial de crecimiento a largo plazo sigue siendo sólido. Sin embargo, los inversores deben ser conscientes de los riesgos inherentes y mantener expectativas realistas en cuanto a las fluctuaciones de precios en el corto y mediano plazo.

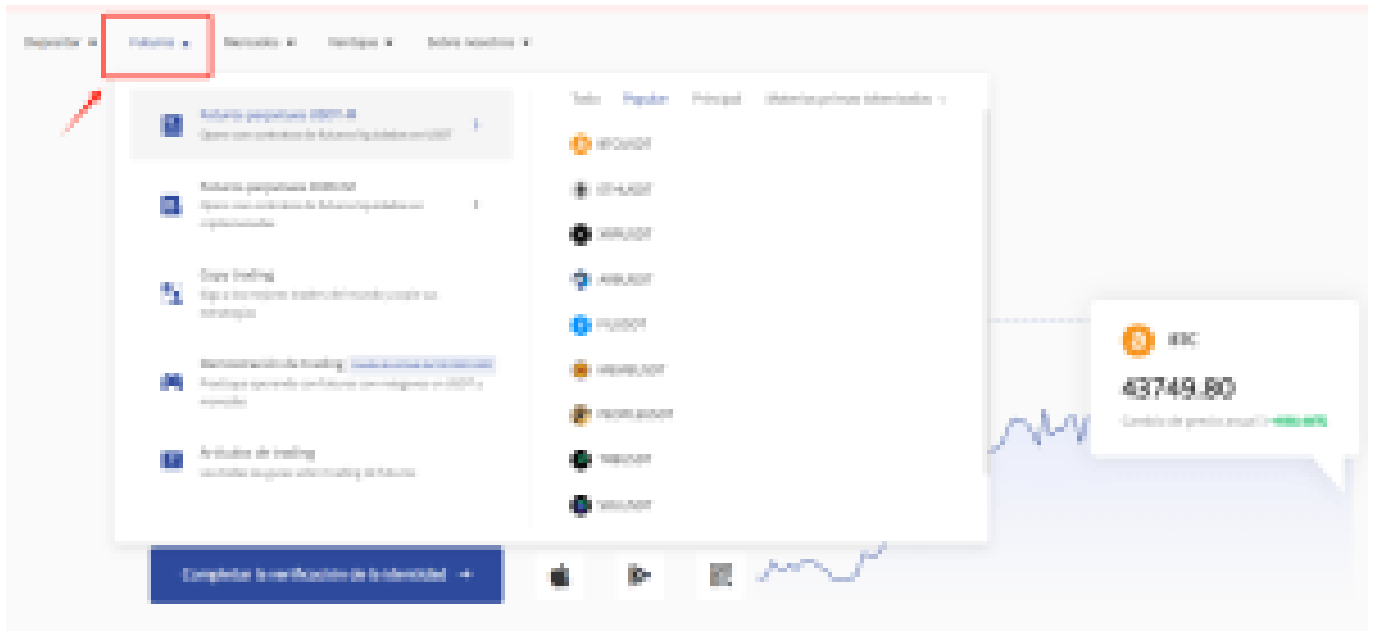
[TRADE\_PLUGIN]ETHUSDT,ETHUSDT[/TRADE\_PLUGIN]

[¡Consigue hasta 10.055 USDT al registrarte, depositar y operar! /](#)

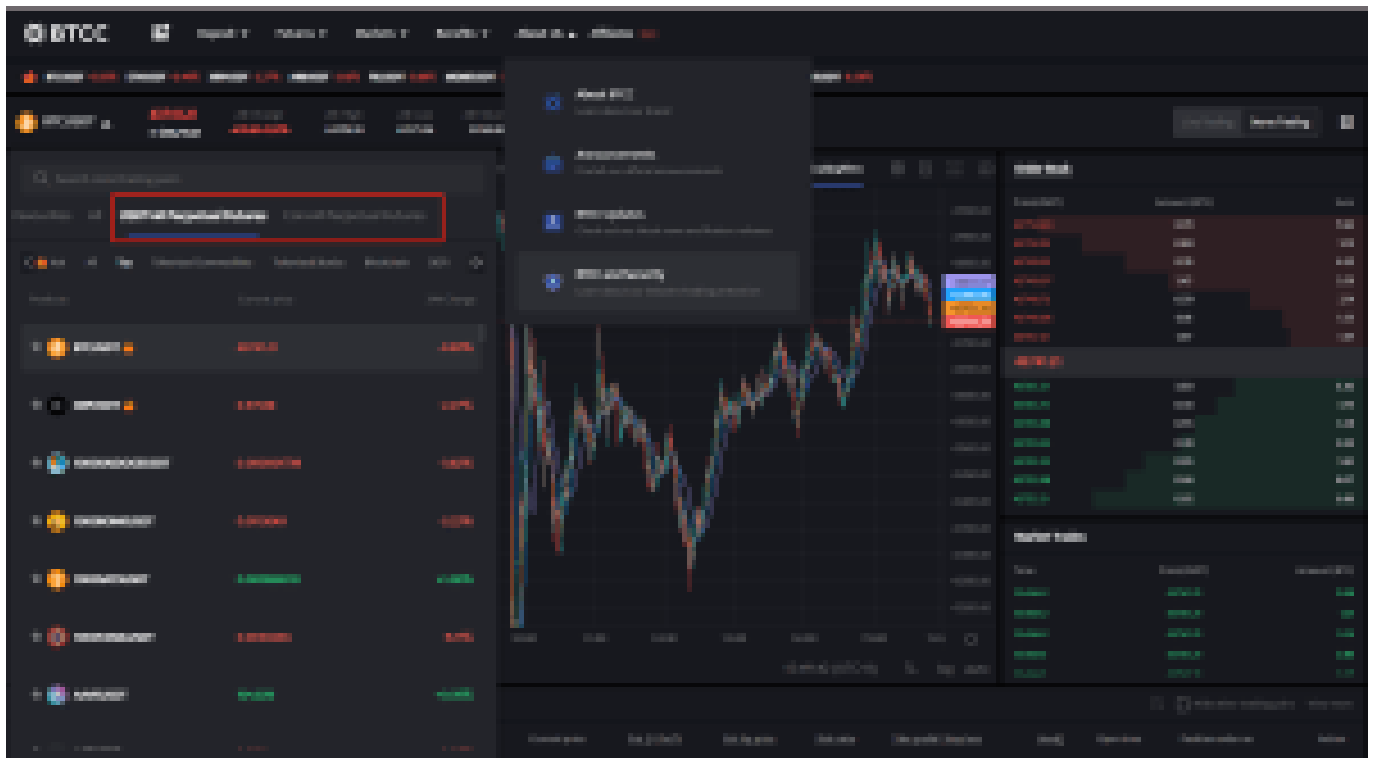


## ¿ Cómo negociar futuros de [Ethereum](#) en BTCC ?

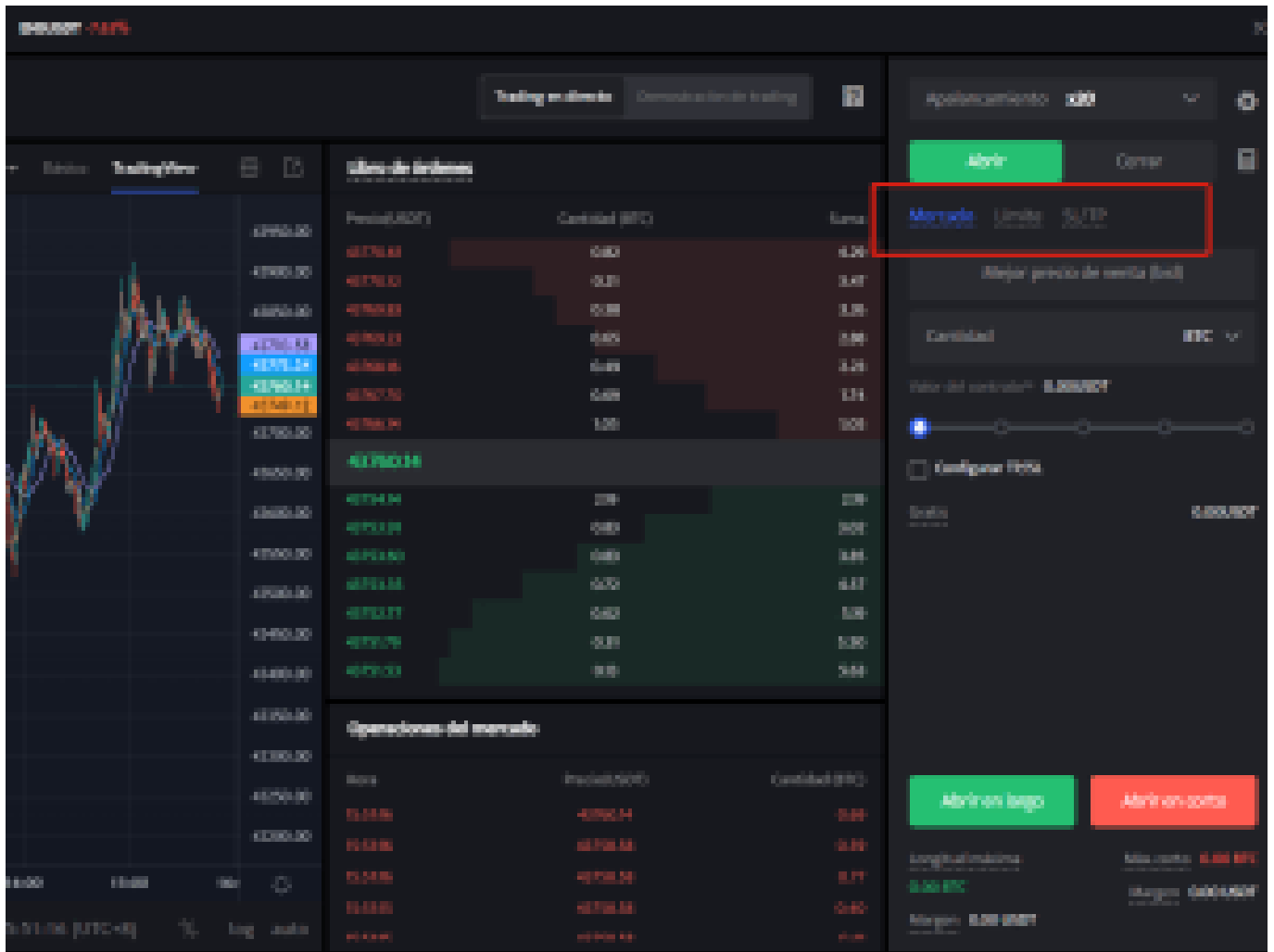
**PASO 1:** Después de ingresar a la página principal del sitio web oficial, haz clic en la opción “[Futuros](#)” en la parte superior.



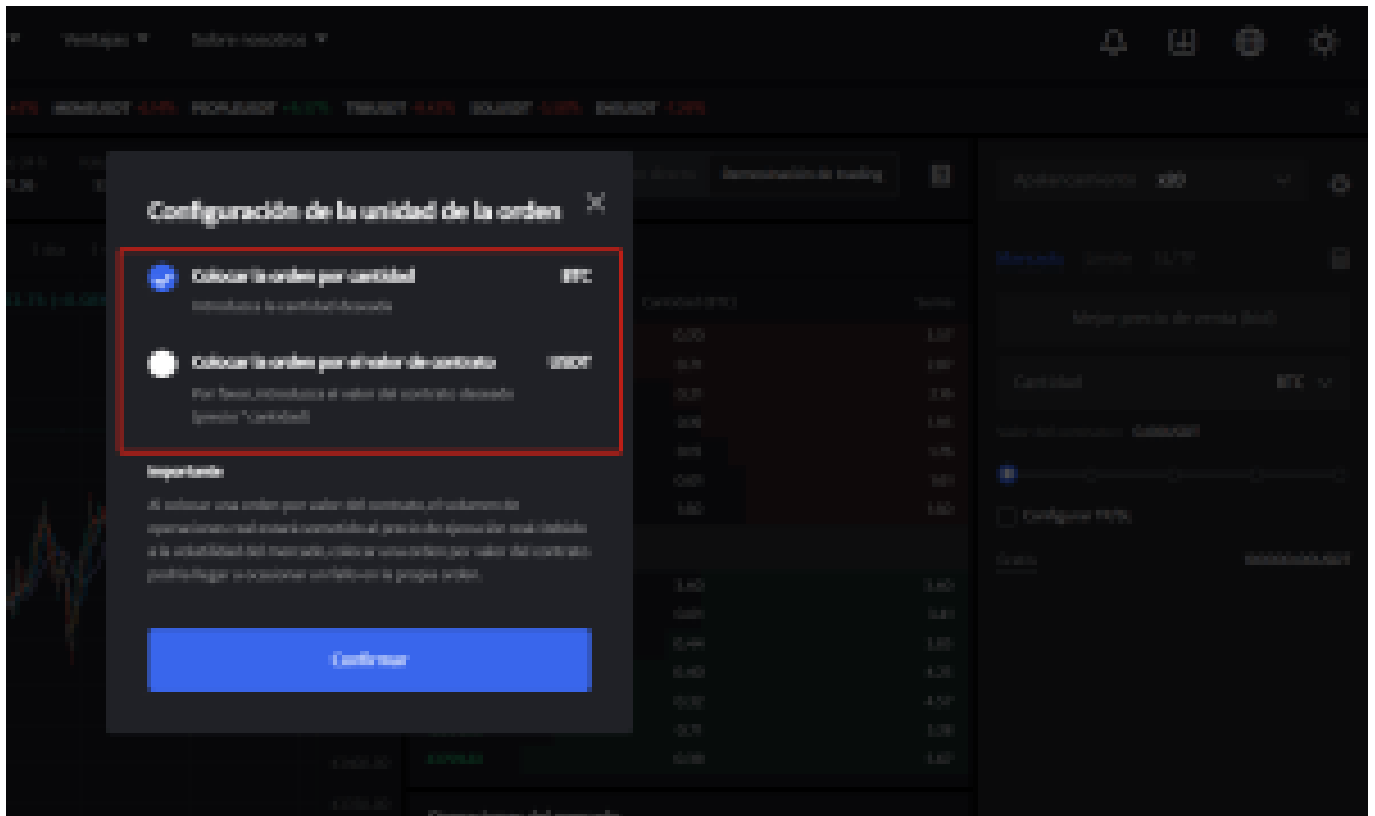
**PASO 2:** Al ingresar a futuros, puedes elegir **Futuros perpetuos USDT-M** o **Futuros perpetuos COIN-M** . Incluso tienes la opción de seleccionar futuros de diferentes tipos, como metaverso, NFT y DeFi.



**PASO 3:** Después de seleccionar tu Futuro perpetuo Bitcoin, elije " **Mercado**", " **Límite**" o " **SL/TP**".



- **Mercado:** Las órdenes del mercado se ejecutarán al precio más favorable en ese momento.
- **Límite:** Las órdenes límite son un tipo de orden que permite comprar o vender futuros a un precio más favorable que el precio de mercado. Cuando compra a un precio inferior al de mercado o vende a un precio superior al de mercado, la orden será una orden límite
- **SL/TP (stop loss/ take profit) :** Las órdenes SL/TP son un tipo de orden que tiene por objeto comprar o vender futuros a un precio menos favorable que el precio de mercado. Cuando compre a un precio superior al precio de mercado o venda a un precio inferior al precio de mercado, la orden será una orden SL/TP.

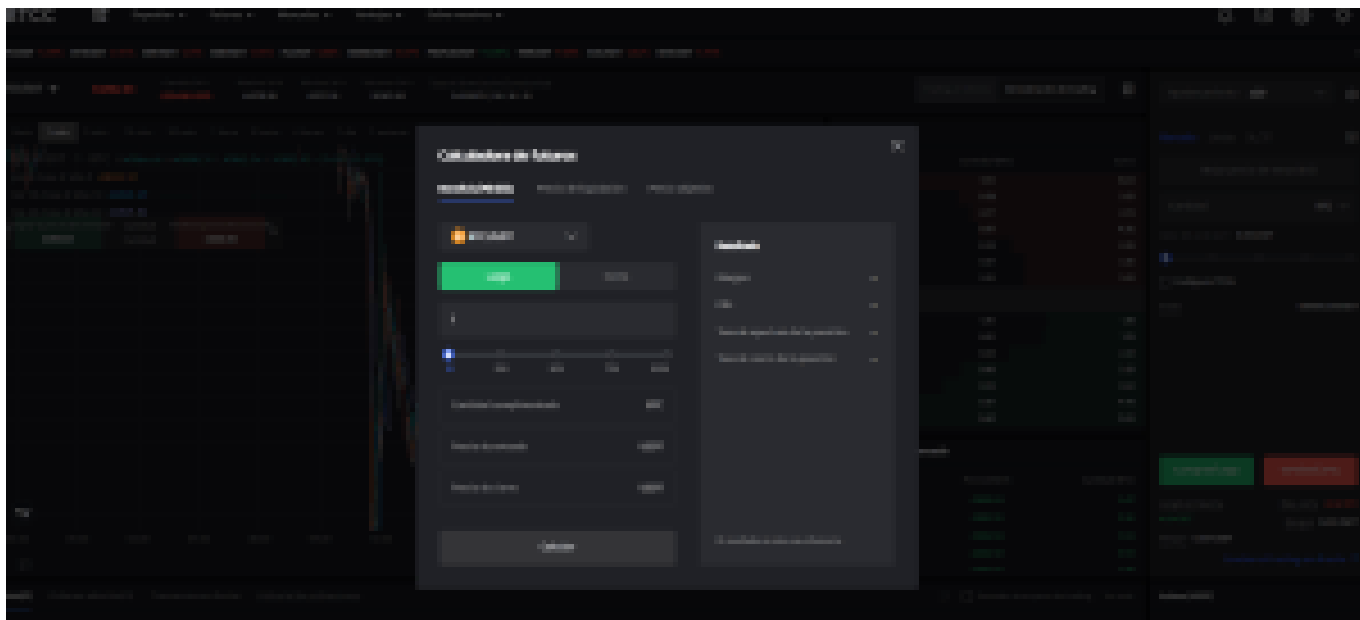


**PASO 4:** Ingresas la cantidad de la moneda que deseas comprar, y en la parte inferior se mostrará el monto del futuro a comprar y el margen necesario. A continuación, puedes establecer órdenes de stop-loss y take-profit para realizar transacciones seguras en tus inversiones, por ejemplo, establecer un stop-loss cuando el precio caiga un 5% y un take-profit cuando el precio suba un 20%. (por ejemplo: sería una pena subir un 20% y no vender, para luego bajar)

The screenshot displays the BTCC trading interface. At the top, there are tabs for "Trading en directo" and "Demostración de trading". The main area is divided into two columns. The left column shows the "Libro de órdenes" (Order Book) with columns for Price (USD), Quantity (BTC), and Total. The right column contains the order entry form, which includes a leverage selector set to "x20", a "Mejor precio de venta (bid)" field, a quantity input field set to "BTC", a contract value field set to "0.0000001", a TP/SL slider, a "Configurar TP/SL" section with "Take profit" and "Stop loss" both set to "USD", and a "Gratis" label with a value of "100000.00/USD". At the bottom right, there are two large buttons: "Comprar/Largo" (green) and "Vender/Corto" (red).

Price (USD)	Quantity (BTC)	Total
43821.25	0.02	5.34
43820.85	0.94	4.52
43820.47	0.86	3.58
43820.06	1.57	2.72
43820.21	0.77	1.55
43820.51	0.77	0.78
43820.80	0.01	0.01
<b>43821.40</b>		
43821.40	0.02	0.02
43821.60	0.77	0.68
43821.44	0.80	1.71
43821.93	0.80	2.58
43821.82	0.82	3.58
43821.55	0.78	4.58
43822.77	0.04	4.80

**PASO 5:** La página de comercio de futuros en BTCC incluye una calculadora de futuros. Si no estás seguro de los costos del futuro, puedes obtener un resultado aproximado a través de la calculadora. Su uso es muy sencillo; solo necesitas ingresar los valores de la transacción.



Además, BTCC utiliza tarifas escalonadas según el nivel VIP. Diferentes niveles VIP disfrutan de diferentes tasas de comisión de transacción. Puedes consultar las tarifas específicas después de iniciar sesión.

Además de Ethereum, BTCC también ofrece futuros de trading para diversas criptomonedas principales, incluyendo Litecoin, Cardano, Ethereum, y otras.

[TRADE\_PLUGIN]ETHUSDT,ETHUSDT[/TRADE\_PLUGIN]

[¡Consigue hasta 10.055 USDT al registrarte, depositar y operar! /](#)

[Haga clic aquí para abrir cuenta BTCC](#)



[Descargar APP para Android](#)

[Descargar APP para iOS](#)

**Por qué negociar [Ethereum\(ETH\)](#) en BTCC**

Para el comercio de futuros Crypto, puede elegir [BTCC crypto exchange.BTCC](#), un exchange de criptomoneda, fue fundada en junio de 2011 con el objetivo de hacer el trading de crypto fiable y accesible a todos. Más de 11 años prestando servicios de trading de crypto futuros. 0 incidentes de seguridad. Liquidez líder en el mercado.

Los operadores pueden optar por operar en [BTCC](#) por una variedad de razones:

- **Seguridad:** 11 años de funcionamiento seguro. Salvaguarda de los activos de los usuarios con una gestión multirriesgo a través de los altibajos de muchos ciclos de mercado.
- **Máxima liquidez:** Con la liquidez líder del mercado de BTCC, los usuarios pueden realizar órdenes de cualquier cantidad -ya sea tan pequeña como 0,01 BTC o tan grande como 50 BTC- al instante en nuestra plataforma.
- **Innovación:** opere con una amplia variedad de productos derivados, incluidos futuros perpetuos y futuros de materias primas y acciones con margen de USDT tokenizados, que son productos innovadores inventados por BTCC.
- **Flexibilidad:** Seleccione su apalancamiento deseado de 1x a 150x. Vaya largo o corto en sus productos favoritos con el apalancamiento que desee.

[TRADE\_PLUGIN]ETHUSDT,ETHUSDT[/TRADE\_PLUGIN]

[¡Consigue hasta 10.055 USDT al registrarte, depositar y operar! /](#)

[Haga clic aquí para abrir cuenta BTCC](#)

## Preguntas frecuentes sobre [BTCC](#)

### 1.¿Es seguro BTCC?

Desde su creación en 2011, BTCC ha tenido como prioridad crear un espacio seguro para todos sus visitantes. Las medidas consisten en cosas como un proceso de verificación robusto, autenticación de dos factores, etc. Se considera uno de los mercados más seguros para comprar y vender criptomonedas y otros activos digitales.

## 2.¿Puedo invertir en BTCC?

Se recomienda a los usuarios que comprueben si exchange presta servicio en su zona. Los inversores en BTCC tienen que poder operar en dólares estadounidenses.

## 3.¿Puedo operar con BTCC en España.?

Sí, los inversores en España pueden comenzar a operar en BTCC y acceder al próspero mercado secundario de criptoactivos para comprar, vender y operar criptomoneda.

[TRADE\_PLUGIN]ETHUSDT,ETHUSDT[/TRADE\_PLUGIN]

[¡Consigue hasta 10.055 USDT al registrarte, depositar y operar! /](#)

[Haga clic aquí para abrir cuenta BTCC](#)



[Descargar APP para Android](#)

[Descargar APP para iOS](#)

## Quizá te interesen los artículos abajo

[Predicción de precio de Pepe para 2024-2030: ¿Hasta cuánto subirá ?](#)

[¿Qué es Pi Network? ¿Es Pi Coin una estafa?](#)

[Predicción de precio de Pi Coin para 2024, 2025 y 2030: ¿Es Pi Coin una buena inversión?](#)

[Predicción de precios de Bitcoin \(BTC\) para 2024-2030: ¿ qué tan alto llegará BTC ?](#)

[Predicción de Precio de Astar \(ASTR\) para 2024-2030: ¿Es ASTR una buena inversión?](#)

[Predicciones de Precios de MANTRA \(OM\) para 2024-2030: ¿ Subirá MANTRA ?](#)

[Predicción de Precio de MATH para 2024-2030: ¿ Seguirá subiendo MATH ?](#)



[Predicción del Precio de Internet Computer \(ICP\) para 2024,2025 y 2030](#)

[Predicción de precios de Suku para 2024-2030: ¿Es Suku una buena inversión?](#)

[Predicción del Precio de Dai \(DAI\) para 2024-2028](#)

[Perspectivas de Precio de Polygon \(MATIC\): Un Análisis para 2024, 2025 y 2030](#)

[Predicción del precio de Toncoin \(TON\) 2024-2030](#)

[Predicción del Precio de Polkadot \(DOT\) para 2024-2030](#)

[Predicción del Precio de TRON \(TRX\) para 2024, 2025 y 2030](#)

[Análisis de Predicción de Precio para Avalanche \(AVAX\) - 2024 - 2030: Más Allá de los Números](#)

[Predicción de Precio de Gnosis \(GNO\) para 2024-2030: ¿qué tan alto llegará GNO?](#)

[Predicción de precio de Klaytn \(KLAY\) para 2024-2030: ¿qué tan alto llegará KLAY?](#)

[Predicción de Precio de Oasis Network para 2024-2030: ¿ ROSE subirá a \\$0.2 ?](#)

[PREDICIENDO ALTCOINS QUE PUEDEN GANAR 50 VECES ESTE PRÓXIMO MERCADO ALCISTA](#)

[Análisis de Predicción de Precio de Kava para2024-2030 : ¿Vale la pena comprar Kava ?](#)

[Predicción de Precio de PancakeSwap \(CAKE\) para 2024-2030: ¿ CAKE Subirá a \\$5 ?](#)

[Predicción de Precio de AIOZ Network \(AIOZ\) para 2024-2030: ¿ Subirá a \\$1 ?](#)

[Predicción de Precio de JasmyCoin para 2024-2030: ¿ JASMY subirá a \\$0.03?](#)

[Predicción de precio de Helium \(HNT\) para 2024-2030: ¿Qué tan alto llegará HNT?](#)

[Predicción de precio de Marinade Staked SOL \(MSOL\) para 2024-2030: ¿Qué tan alto llegará MSOL?](#)

[Predicción de precio de Ronin \(RON\) para 2024-2030 : ¿Qué tan alto llegará RON?](#)

[Predicción del Precio de OKB \(OKB\) para 2024- 2030](#)

[Predicción del Precio de Stellar \(XLM\) para 2024- 2030](#)

[Predicción del Precio de Ethereum Classic \(ETC\) para 2024- 2030](#)

[Predicción del Precio de Uniswap \(UNI\) para 2024- 2030](#)

[Pronóstico de Precios de LEO 2024-2030: Criptomonedas en Evolución](#)

[Explorando el Futuro de Fantom \(FTM\): Predicciones de Precio para 2024, 2025 y 2030](#)

[Cosmos \(ATOM\) en el Horizonte Cripto: Predicción de Precio para 2024, 2025 y 2030](#)

