



**BTCC** seguro desde 2011  
Especializada en el comercio de criptofuturos  
Regístrese para 100.000 USDT en fondo virtual [Regístrese ya](#)

## Predicciones de Precios de Bitcoin para 2024-2030: ¿ Hasta cuánto subirá BTC ?

<https://www.btcc.com/es-ES/academy/research-analysis/prediccion-2024-del-precio-del-bitcoin-100k-o-incluso-mas>

### Gráfico actual del precio del par Bitcoin/USD

[Gráfico Bitcoin](#)

En los últimos meses, el mercado de criptomonedas ha sido testigo de un fenómeno extraordinario: un aumento sin precedentes en el precio de [Bitcoin](#). Este incremento ha captado la atención de inversores, analistas y medios de comunicación en todo el mundo. La reciente escalada de Bitcoin ha sido impulsada por una serie de eventos, entre ellos, la creciente adopción institucional de Bitcoin como un activo de inversión legítimo, así como la percepción de Bitcoin como una reserva de valor en tiempos de incertidumbre económica global. Este acontecimiento ha reavivado el interés en las proyecciones futuras del precio de Bitcoin para los próximos años.

[TRADE\_PLUGIN]BTCUSDT,BTCUSDT[/TRADE\_PLUGIN]

[\*\*¡Consigue hasta 10.055 USDT al registrarte, depositar y operar! /\*\*](#)

[\*\*Haga clic aquí para abrir cuenta BTCC\*\*](#)

Esta notable alza en el precio de [Bitcoin](#) ha generado un renovado optimismo en torno al futuro de la criptomoneda líder. Los analistas del mercado están revisando al alza sus proyecciones de precios para los próximos años, anticipando un crecimiento continuo y significativo hasta el año 2030. Este optimismo se fundamenta en varios factores clave, incluida la escasez intrínseca de Bitcoin, su adopción creciente como reserva de valor y su creciente integración en la economía global. Sin embargo, es importante tener en cuenta que el mercado de criptomonedas es altamente volátil y está sujeto a una amplia gama de factores externos, por lo que cualquier predicción debe considerarse con cautela. A pesar de estas consideraciones, el futuro de Bitcoin parece prometedor, con un potencial continuo para el crecimiento y la innovación en los próximos años.

En el vertiginoso universo de las criptomonedas, la anticipación y proyección de precios desempeñan

un papel fundamental para los inversores que buscan comprender las posibles trayectorias del mercado. Este artículo se embarca en un análisis detenido de las proyecciones de precios de [Bitcoin](#) para los años 2024- 2030. Al explorar las tendencias y cifras presentadas en las tablas correspondientes, nuestro objetivo es proporcionar una visión perspicaz sobre el probable desempeño futuro de Bitcoin. A través de este análisis, los inversores podrán tomar decisiones más informadas y estratégicas en su búsqueda de oportunidades y gestión de riesgos.

El 19 de mayo, Bitcoin se situaba cerca de los USD **67,000**, mientras la liquidez alrededor del precio al contado se consolidaba de cara al cierre semanal.



**BTCC**  
200+ criptos están disponibles para depósito y operación en BTCC,  
su mejor opción para bolsas de criptomoneda.

Descargar APP ya



[Descargar APP para Android](#)

[Descargar APP para iOS](#)

## Los niveles de resistencia de [Bitcoin](#) se consolidan en torno a los USD 70,000

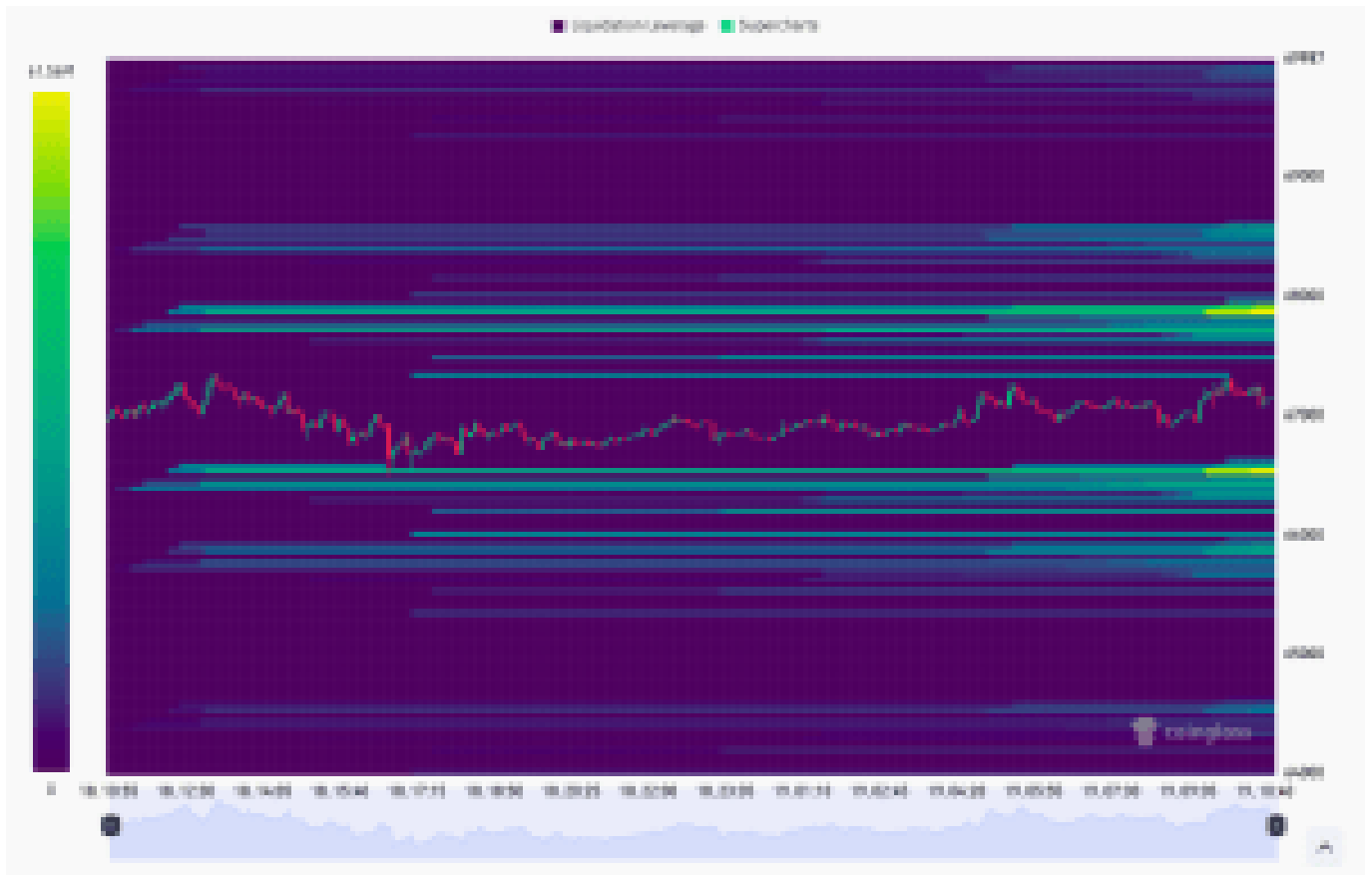
Datos de BTCC Markets Pro y TradingView mostraron a los alcistas manteniendo el impulso de la semana, con ganancias acumuladas en el mes ahora superando el **10%**. Al analizar los obstáculos a superar, el popular trader Daan Crypto Trades señaló que los USD **72,000** representan ahora la principal zona de resistencia.

“El precio eliminó un gran clúster en torno a los USD **67,400**, pero todavía hay algunos niveles importantes alrededor de los USD 68,000. A partir de los ~USD **72,000** es donde se encuentra la mayor parte de la liquidez en este momento”, escribió en parte de una publicación en X junto a un gráfico del recurso de monitoreo CoinGlass.

“Por debajo, la mayoría ha sido despejada con la reciente tendencia bajista; el primer nivel notable sería la región de ~USD **60,000**”.



Más próximo al precio al contado, las concentraciones de liquidez se ubicaban en **66,500** y **67,800** dólares, respectivamente, al momento de la publicación.



Luego, Daan Crypto Trades destacó la relevancia de la media móvil (MA) de 100 días de BTC como un nivel crucial de soporte a largo plazo.

“Será un buen indicador para evaluar el impulso a medio y largo plazo”, comentó.



El reconocido trader y analista Rekt Capital reforzó las optimistas perspectivas para [Bitcoin](#), sugiriendo que solo un 1% del precio de la criptomoneda separa la acción actual de un nuevo capítulo en el mercado alcista.

“BTC solo necesita caer un 1% más para intentar un retroceso post ruptura del Banderín Alcista en un esfuerzo por asegurar la continuación de la tendencia al alza”, explicó mientras examinaba los marcos temporales diarios.



## Bitcoin Predicción de precio para 2024

Mes	Precio bajo	Precio promedio	Precio alto
Febrero 2024	\$48,680.02	\$54,654.97	\$56,374.97
Marzo 2024	\$54,021.67	\$55,478.91	\$58,118.08
Abril 2024	\$55,000.29	\$56,473.03	\$60,250.71
Mayo 2024	\$57,361.36	\$59,445.88	\$63,216.79
Junio 2024	\$59,848.10	\$61,704.57	\$65,988.53
Julio 2024	\$60,389.59	\$63,439.17	\$68,015.18
Agosto 2024	\$62,574.65	\$64,333.45	\$69,955.45
Septiembre 2024	\$65,241.01	\$67,448.86	\$72,687.45
Octubre 2024	\$66,815.93	\$68,759.40	\$75,763.39
Noviembre 2024	\$68,676.98	\$70,270.92	\$79,079.44
Diciembre 2024	\$69,527.67	\$71,488.79	\$82,366.85

Durante el año 2024, el mercado de Bitcoin exhibió una tendencia alcista generalizada, caracterizada por un aumento constante en los precios a lo largo del año. Este período fue testigo de un crecimiento significativo en el rango de precios, con una marcada expansión desde un mínimo de **\$48,680.02** hasta un máximo de **\$82,366.85**. Este aumento gradual puede atribuirse a una serie de factores, incluida una mayor adopción institucional, un aumento en la conciencia pública sobre las criptomonedas y un contexto macroeconómico favorable que impulsó la demanda de activos alternativos.

[TRADE\_PLUGIN]BTCUSDT,BTCUSDT[/TRADE\_PLUGIN]

[\ ¡Consigue hasta 10.055 USDT al registrarte, depositar y operar! /](#)

[Haga clic aquí para abrir cuenta BTCC](#)



[Descargar APP para Android](#)

[Descargar APP para iOS](#)

## Bitcoin Predicción de precio para 2025

Mes	Precio bajo	Precio promedio	Precio alto
Enero 2025	\$69,065.69	\$76,924.25	\$79,995.43
Febrero 2025	\$75,566.73	\$78,143.99	\$81,625.82
Marzo 2025	\$77,822.92	\$80,229.93	\$85,296.79
Abril 2025	\$81,269.98	\$83,572.92	\$90,041.92
Mayo 2025	\$84,633.34	\$86,922.93	\$92,091.80
Junio 2025	\$87,070.47	\$89,635.00	\$96,394.31
Julio 2025	\$90,721.07	\$92,928.34	\$100,658.10
Agosto 2025	\$92,296.68	\$95,117.78	\$104,095.03
Septiembre 2025	\$95,832.13	\$99,077.41	\$108,998.87
Octubre 2025	\$97,847.12	\$100,933.92	\$114,035.52
Noviembre 2025	\$101,607.92	\$105,396.71	\$118,857.65
Diciembre 2025	\$107,053.05	\$109,482.54	\$122,875.46

El año 2025 se caracterizó por una consolidación y fortalecimiento de la tendencia alcista observada en años anteriores. Los precios de Bitcoin continuaron en ascenso, con un rango que se extendió desde **\$69,065.69** hasta **\$122,875.46** hacia finales de año. Este período estuvo marcado por una creciente aceptación institucional de Bitcoin como una reserva de valor legítima y un medio de inversión alternativo. Además, la percepción de Bitcoin como un activo refugio ganó tracción entre los inversores en medio de la volatilidad económica y las preocupaciones sobre la inflación.

## Bitcoin Predicción de precio para 2026

Mes	Precio bajo	Precio promedio	Precio alto
Enero 2026	\$99,956.26	\$116,216.26	\$117,832.13
Febrero 2026	\$108,549.06	\$117,666.10	\$127,153.39
Marzo 2026	\$116,933.31	\$120,577.55	\$123,486.17
Abril 2026	\$117,925.24	\$124,935.26	\$128,531.15
Mayo 2026	\$132,503.65	\$126,585.45	\$132,734.29
Junio 2026	\$132,651.87	\$134,509.18	\$144,637.15
Julio 2026	\$135,920.66	\$136,801.92	\$149,315.82
Agosto 2026	\$137,149.58	\$145,055.58	\$154,938.75
Septiembre 2026	\$139,469.54	\$143,530.98	\$166,519.21
Octubre 2026	\$152,226.88	\$156,306.38	\$175,931.77
Noviembre 2026	\$152,746.12	\$160,434.53	\$171,497.48
Diciembre 2026	\$158,046.96	\$161,052.33	\$185,710.65

El año 2026 fue testigo de una mayor volatilidad en el mercado de Bitcoin, con fluctuaciones más pronunciadas en los precios en comparación con años anteriores. A pesar de esta mayor volatilidad, la tendencia general seguía siendo alcista, con precios que oscilaron entre **\$99,956.26** y **\$185,710.65**. Este período estuvo marcado por una serie de eventos significativos, como regulaciones gubernamentales, avances tecnológicos en la cadena de bloques y una mayor adopción por parte de los inversores minoristas.



[Descargar APP para Android](#)

[Descargar APP para iOS](#)

## Bitcoin Predicción de precio para 2027

Mes	Precio bajo	Precio promedio	Precio alto
Enero 2027	\$151,820.79	\$171,708.92	\$177,899.91
Febrero 2027	\$167,670.20	\$174,308.14	\$185,369.39
Marzo 2027	\$170,249.47	\$175,946.17	\$188,530.66
Abril 2027	\$170,979.09	\$184,212.69	\$194,020.41
Mayo 2027	\$180,430.23	\$181,938.85	\$203,268.24
Junio 2027	\$184,091.37	\$195,684.45	\$218,049.48
Julio 2027	\$191,171.21	\$195,759.38	\$219,649.96
Agosto 2027	\$194,902.14	\$199,140.54	\$237,450.09
Septiembre 2027	\$198,694.23	\$207,113.64	\$239,724.89
Octubre 2027	\$213,479.82	\$219,239.03	\$248,187.47
Noviembre 2027	\$223,603.75	\$227,548.77	\$266,109.80
Diciembre 2027	\$231,798.62	\$228,763.19	\$271,076.97

Durante el año 2027, Bitcoin continuó su trayectoria alcista, alcanzando niveles históricos de precios. El rango de precios se amplió aún más, con precios que oscilaron entre **\$151,820.79** y **\$271,076.97** al final del año. Este período estuvo marcado por una mayor aceptación institucional de Bitcoin, con empresas e inversores de renombre adquiriendo y asignando capital a la criptomoneda como parte de sus estrategias de inversión. Además, la narrativa de Bitcoin como una cobertura contra la inflación y la devaluación de las monedas fiduciarias ganó prominencia, atrayendo a inversores preocupados por la estabilidad financiera a largo plazo.

[TRADE\_PLUGIN]BTCUSDT,BTCUSDT[/TRADE\_PLUGIN]

[\ ¡Consigue hasta 10.055 USDT al registrarte, depositar y operar! /](#)

[Haga clic aquí para abrir cuenta BTCC](#)



## Bitcoin Predicción de precio para 2028

Mes	Precio bajo	Precio promedio	Precio alto
Enero 2028	\$223,445.51	\$239,208.16	\$253,177.92
Febrero 2028	\$241,859.61	\$249,945.12	\$259,056.82
Marzo 2028	\$250,086.28	\$264,356.67	\$268,351.54
Abril 2028	\$267,351.85	\$276,309.63	\$292,124.22
Mayo 2028	\$270,134.68	\$271,837.29	\$305,521.05
Junio 2028	\$267,641.60	\$277,066.05	\$309,147.70
Julio 2028	\$287,139.11	\$290,346.99	\$317,250.53
Agosto 2028	\$296,667.12	\$299,805.90	\$332,525.35
Septiembre 2028	\$300,127.42	\$314,228.09	\$348,519.60
Octubre 2028	\$305,746.43	\$321,144.80	\$366,161.17
Noviembre 2028	\$315,206.61	\$328,178.24	\$380,267.53
Diciembre 2028	\$329,721.28	\$340,485.87	\$399,841.38

El año 2028 fue un punto de inflexión para Bitcoin, ya que la criptomoneda experimentó un crecimiento exponencial en sus precios, superando barreras psicológicas importantes. Los precios oscilaron entre **\$223,445.51** y **\$399,841.38**, marcando un aumento significativo en comparación con años anteriores. Este aumento masivo puede atribuirse a una combinación de factores, incluida una mayor adopción institucional, un aumento en la participación minorista y la percepción de Bitcoin como un activo de reserva de valor en un mundo marcado por la incertidumbre económica y la inflación.



[Descargar APP para Android](#)

[Descargar APP para iOS](#)

## Bitcoin Predicción de precio para 2029

Mes	Precio bajo	Precio promedio	Precio alto
Enero 2029	\$324,045.63	\$348,053.88	\$369,043.40
Febrero 2029	\$361,375.24	\$372,433.51	\$384,741.54
Marzo 2029	\$361,209.10	\$366,014.89	\$386,437.21
Abril 2029	\$378,135.49	\$379,656.45	\$415,203.42
Mayo 2029	\$394,736.15	\$404,670.17	\$421,049.90
Junio 2029	\$396,237.66	\$414,721.71	\$449,260.72
Julio 2029	\$412,466.99	\$425,240.19	\$465,577.00

Agosto 2029	\$416,874.07	\$432,636.38	\$497,810.13
Septiembre 2029	\$429,084.89	\$448,479.60	\$514,936.04
Octubre 2029	\$447,586.26	\$460,709.37	\$520,012.59
Noviembre 2029	\$454,378.11	\$470,620.50	\$553,155.16
Diciembre 2029	\$470,700.75	\$471,964.82	\$567,111.42

Durante el año 2029, Bitcoin continuó su ascenso meteórico, superando expectativas y alcanzando precios sin precedentes. Con un rango de precios que osciló entre **\$324,045.63** y **\$567,111.42**, Bitcoin se consolidó aún más como una de las principales clases de activos del mundo. Este fenómeno puede atribuirse a una mayor aceptación de Bitcoin como medio de intercambio y reserva de valor, así como a una mayor inversión institucional y una mayor integración en los mercados financieros tradicionales.

## Bitcoin Predicción de precio para 2030

Mes	Precio bajo	Precio promedio	Precio alto
Enero 2030	\$453,345.57	\$501,066.16	\$515,382.33
Febrero 2030	\$485,512.16	\$518,159.92	\$528,938.14
Marzo 2030	\$510,549.31	\$531,639.26	\$561,767.64
Abril 2030	\$520,717.04	\$543,435.34	\$576,676.32
Mayo 2030	\$533,004.57	\$555,061.31	\$616,445.75
Junio 2030	\$546,024.96	\$573,204.94	\$642,908.72
Julio 2030	\$572,803.21	\$581,832.62	\$652,499.16
Agosto 2030	\$594,229.50	\$600,998.63	\$688,278.92
Septiembre 2030	\$607,253.46	\$621,967.12	\$706,152.32
Octubre 2030	\$620,202.50	\$634,754.94	\$736,463.95
Noviembre 2030	\$648,755.13	\$662,177.84	\$768,707.16
Diciembre 2030	\$671,192.63	\$688,121.54	\$795,221.83

En el transcurso del año 2030, se proyecta que Bitcoin continuará su trayectoria alcista, según los datos presentados en la tabla. Desde el inicio del año, con precios entre **\$453,345.57** y **\$515,382.33** en enero, hasta los máximos alcanzados en diciembre, alrededor de **\$795,221.83**, se observa un crecimiento constante y significativo en el valor de Bitcoin. Esta tendencia alcista se ve respaldada por la creciente adopción institucional de Bitcoin como un activo de reserva de valor, así como por un aumento en la participación minorista en el mercado de criptomonedas. A medida que Bitcoin continúa ganando aceptación como una cobertura contra la inflación y la incertidumbre económica, se espera que su valor siga aumentando durante todo el año 2030.

[TRADE\_PLUGIN]BTCUSDT,BTCUSDT[/TRADE\_PLUGIN]

[\ ¡Consigue hasta 10.055 USDT al registrarte, depositar y operar! /](#)

[Haga clic aquí para abrir cuenta BTCC](#)

**BTCC**

200+ criptos están disponibles para depósito y operación en BTCC, su mejor opción para bolsas de criptomoneda.

Descargar APP ya

## Perspectivas a Largo Plazo y la Próxima **Reducción** a la Mitad de BTC: Factores Clave para el Crecimiento Continuo

---

A pesar de las inevitables fluctuaciones a corto plazo, los expertos de la industria sostienen una postura optimista sobre la trayectoria a largo plazo de [Bitcoin \(BTC\)](#). Estos observadores experimentados no solo anticipan un crecimiento sustancial, sino que también proyectan que Bitcoin podría ascender hasta los \$60,000 a finales de 2023. Este optimismo se basa en una serie de factores convergentes, siendo la próxima y esperada reducción a la mitad de Bitcoin en 2024 uno de los más destacados.

El evento de reducción a la mitad, un acontecimiento intrínseco al funcionamiento de Bitcoin que ocurre cada cuatro años, desempeña un papel fundamental en la regulación de la emisión de nuevas monedas [BTC](#). Al reducir a la mitad las recompensas destinadas a los mineros, este proceso disminuye la velocidad a la que nuevos Bitcoins entran en circulación, limitando la oferta disponible. Históricamente, esta dinámica de oferta limitada ha sido un catalizador clave en el aumento del valor de BTC, generando escasez y creando un entorno propicio para la apreciación de su precio.

[TRADE\_PLUGIN]BTCUSDT,BTCUSDT[/TRADE\_PLUGIN]

[\*\*¡Consigue hasta 10.055 USDT al registrarte, depositar y operar! /\*\*](#)

[\*\*Haga clic aquí para abrir cuenta BTCC\*\*](#)

Además de influir en la dinámica de la oferta, la inminente [reducción](#) a la mitad también ejerce una poderosa influencia en el sentimiento del mercado. Representa un momento significativo dentro del ecosistema Bitcoin, con participantes atentos a su ocurrencia y sus posibles efectos en el mercado en general. La anticipación y la acumulación que rodean la reducción a la mitad cultivan una atmósfera de especulación y un mayor interés entre los operadores e inversores. Esta narrativa optimista sobre el valor [futuro](#) de BTC se fortalece a medida que el evento se acerca, contribuyendo a un consenso general positivo entre los expertos de la industria.

Aunque la volatilidad a corto plazo puede influir en el sentimiento del mercado, el panorama general sigue siendo coherente en su creencia en el potencial de crecimiento sostenido de Bitcoin. La convergencia de factores, como la próxima reducción a la mitad y su impacto histórico en la dinámica de la oferta, junto con las consiguientes alzas de precios, construye una narrativa convincente. Esta narrativa refuerza los sentimientos positivos sobre la trayectoria a largo plazo de [BTC](#) y la posible apreciación continua de su valor.

## Conclusión

En el cierre de este análisis, queda claro que las proyecciones de precios para Bitcoin ofrecen una perspectiva alentadora y respaldada por diversos factores. Desde el crecimiento gradual previsto para 2024 hasta la proyección a largo plazo hacia 2030, Bitcoin se posiciona como un activo con potencial continuo. La estabilidad en las cifras ajustadas brinda confianza en la validez de estas proyecciones, destacando el papel evolutivo y valioso que Bitcoin desempeñará en el panorama financiero global. A medida que los inversores navegan por este emocionante espacio, la comprensión de estas proyecciones proporciona una brújula valiosa para sus decisiones financieras.

[TRADE\_PLUGIN]BTCUSDT,BTCUSDT[/TRADE\_PLUGIN]

[\ ¡Consigue hasta 10.055 USDT al registrarte, depositar y operar! /](#)

[Haga clic aquí para abrir cuenta BTCC](#)

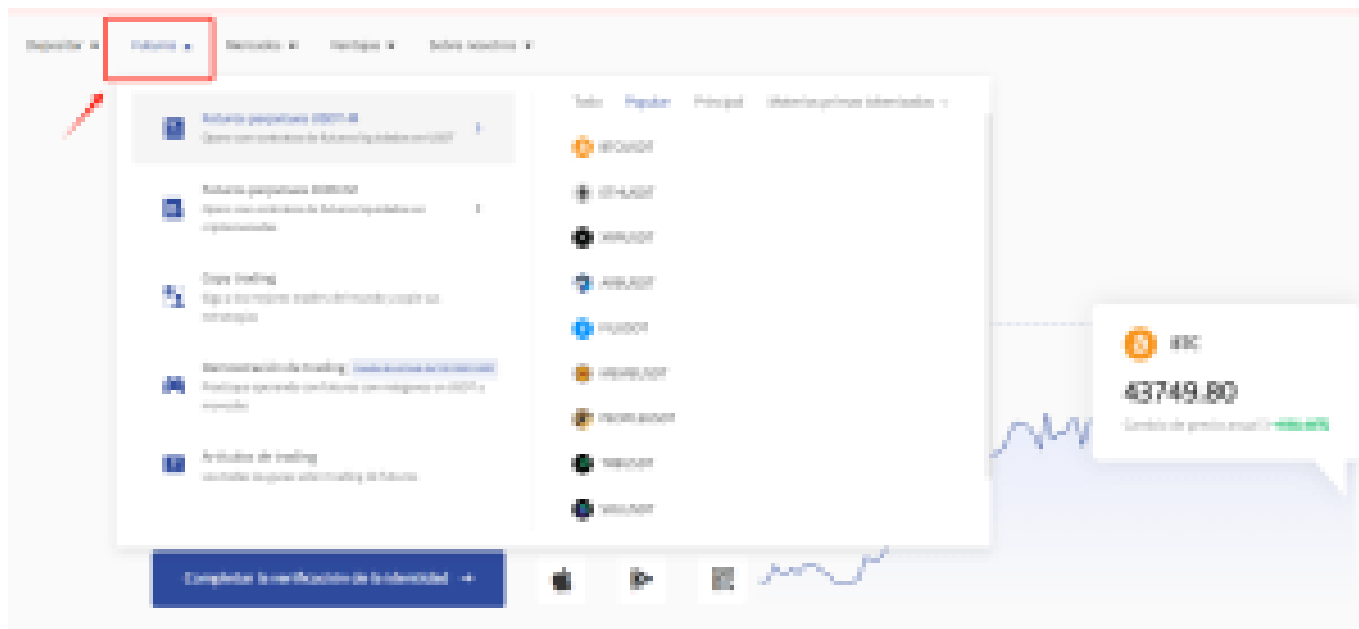


[Descargar APP para Android](#)

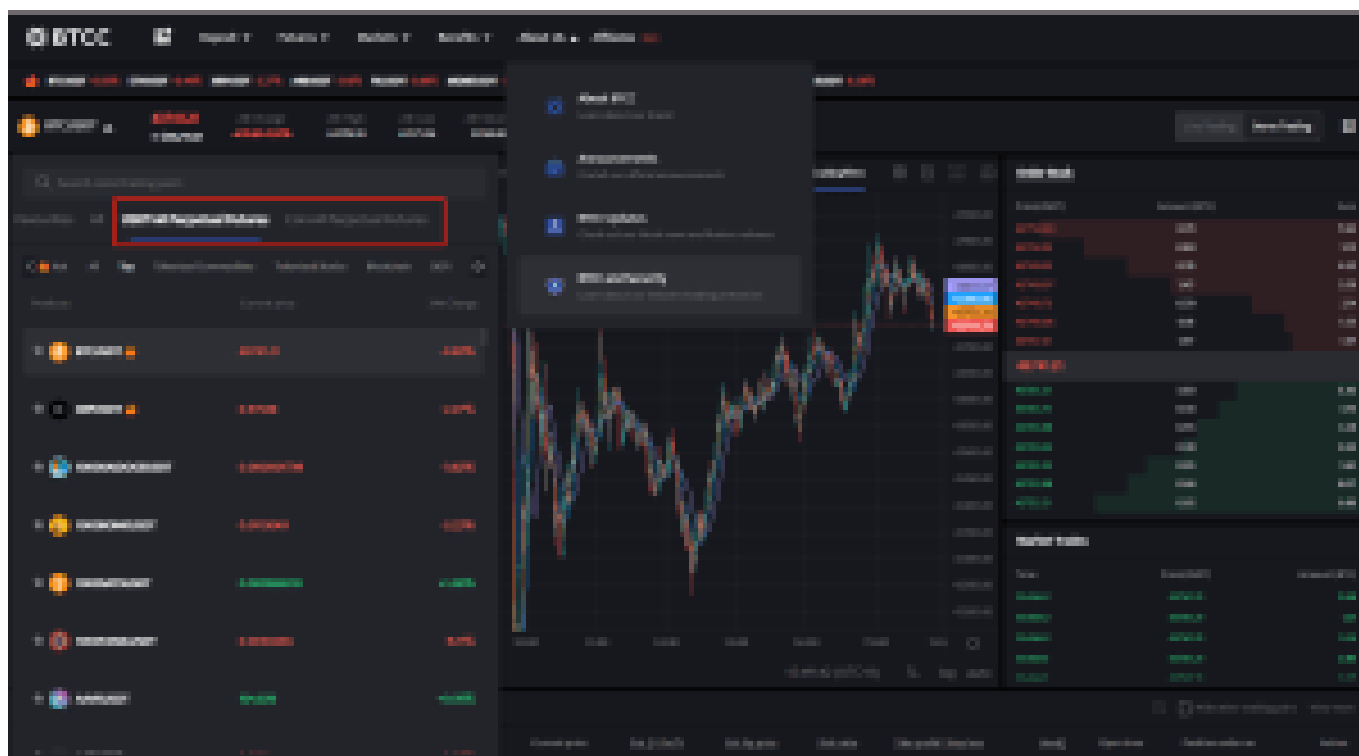
[Descargar APP para iOS](#)

## ¿ Cómo negociar [futuros](#) de Bitcoin en BTCC ?

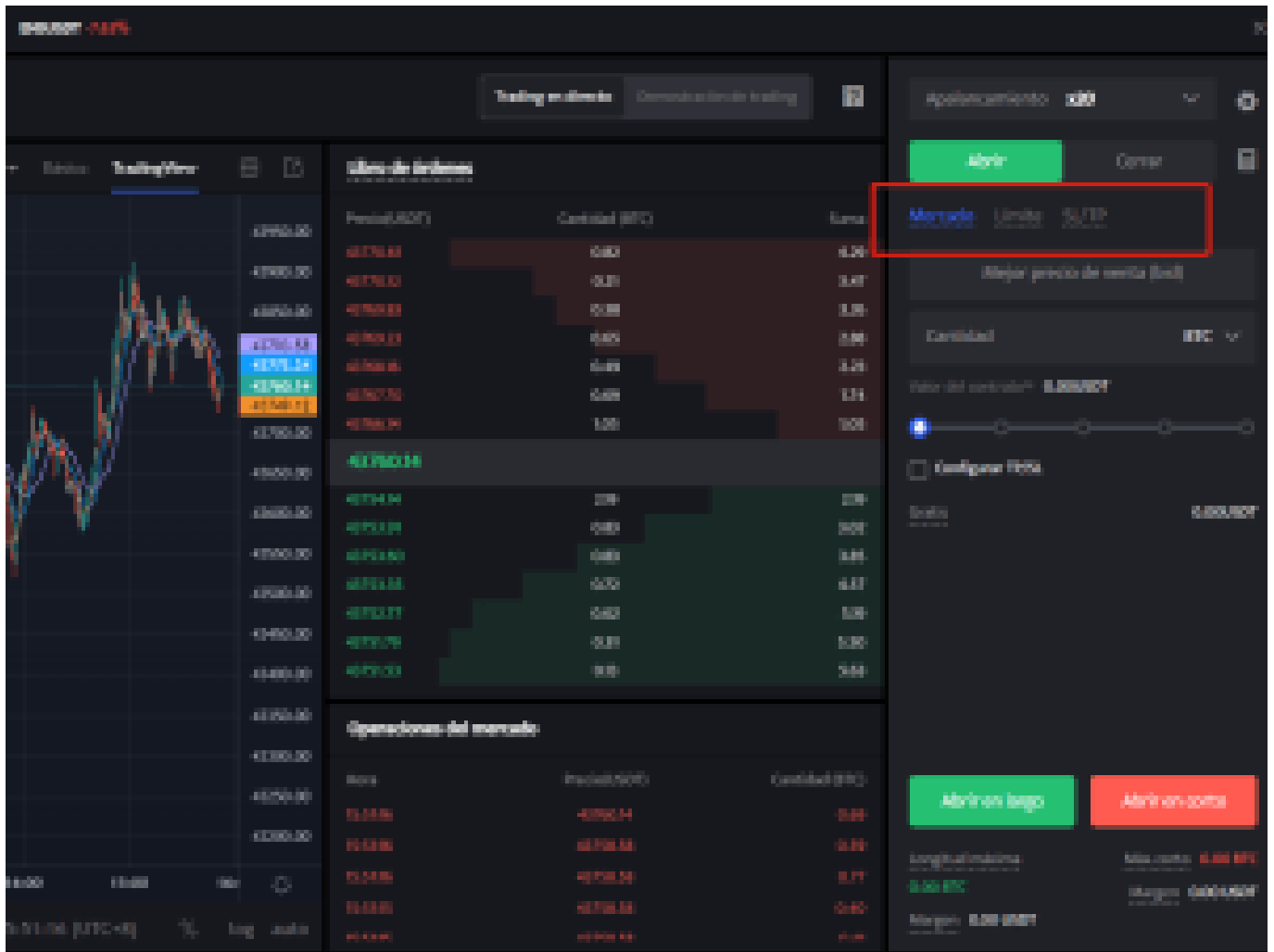
**PASO 1:** Después de ingresar a la página principal del sitio web oficial, haz clic en la opción "[Futuros](#)" en la parte superior.



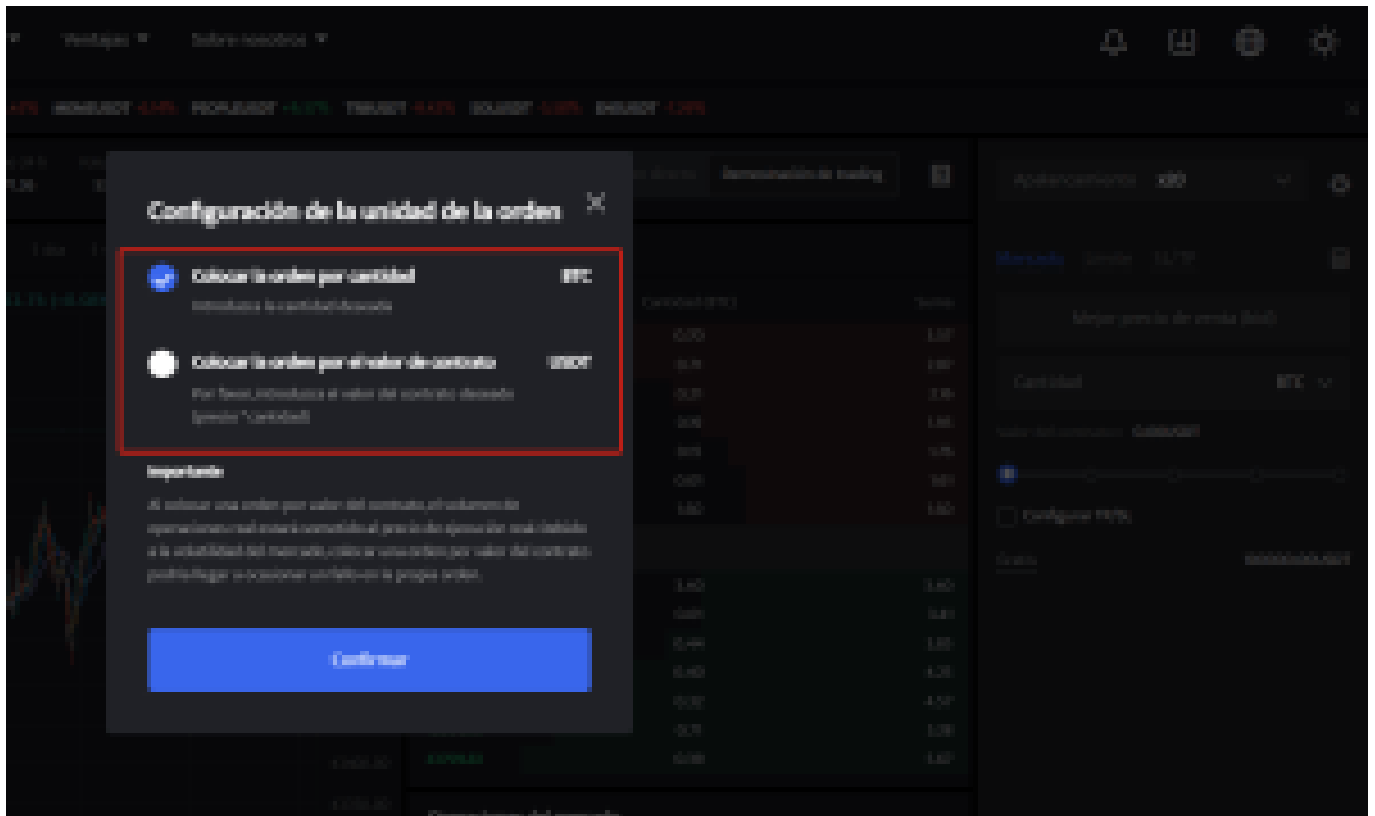
**PASO 2:** Al ingresar a futuros, puedes elegir **Futuros perpetuos USDT-M** o **Futuros perpetuos COIN-M** . Incluso tienes la opción de seleccionar futuros de diferentes tipos, como metaverso, NFT y DeFi.



**PASO 3:** Después de seleccionar tu [Futuro](#) perpetuo Bitcoin, elije " **Mercado**", " **Límite**" o " **SL/TP**".



- **Mercado:** Las órdenes del mercado se ejecutarán al precio más favorable en ese momento.
- **Límite:** Las órdenes límite son un tipo de orden que permite comprar o vender futuros a un precio más favorable que el precio de mercado. Cuando compra a un precio inferior al de mercado o vende a un precio superior al de mercado, la orden será una orden límite
- **SL/TP (stop loss/ take profit) :** Las órdenes SL/TP son un tipo de orden que tiene por objeto comprar o vender futuros a un precio menos favorable que el precio de mercado. Cuando compre a un precio superior al precio de mercado o venda a un precio inferior al precio de mercado, la orden será una orden SL/TP.



**PASO 4:** Ingresas la cantidad de la moneda que deseas comprar, y en la parte inferior se mostrará el monto del futuro a comprar y el margen necesario. A continuación, puedes establecer órdenes de stop-loss y take-profit para realizar transacciones seguras en tus inversiones, por ejemplo, establecer un stop-loss cuando el precio caiga un 5% y un take-profit cuando el precio suba un 20%. (por ejemplo: sería una pena subir un 20% y no vender, para luego bajar)

Trading en directo Demostración de trading

Apalancamiento: x20

Mejor precio de venta (bid)

Cantidad: BTC

Valor del contrato: 0.0000001

Configurar TP/SL (Avanzado)

Take profit: USDT

Stop loss: USDT

Gratis 100000.00/USDT

Comprar/Largo Vender/Corto

**Libro de órdenes**

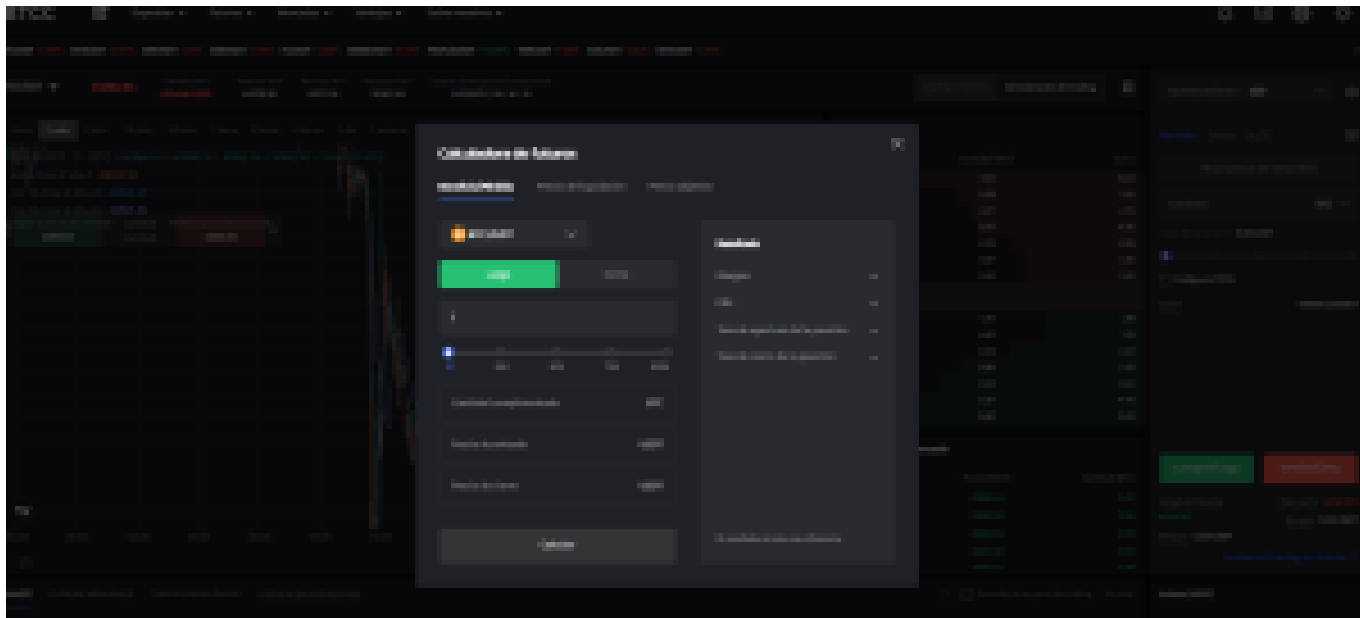
Precio (USDT)	Cantidad (BTC)	Suma
43821.25	0.60	5.34
43820.85	0.94	4.52
43820.47	0.86	3.58
43820.06	1.57	3.72
43820.31	0.77	1.55
43820.51	0.77	0.78
43820.80	0.01	0.01
<b>43821.40</b>		
43821.49	0.00	0.00
43821.90	0.77	0.68
43821.44	0.80	1.71
43821.93	0.80	2.98
43821.82	0.80	3.58
43821.55	0.78	4.58
43822.77	0.04	4.80

**Operaciones del mercado**

Para	Precio (USDT)	Cantidad (BTC)
------	---------------	----------------

**PASO 5:** La página de comercio de futuros en BTCC incluye una calculadora de futuros. Si no estás seguro de los costos del futuro, puedes obtener un resultado aproximado a través de la calculadora. Su uso es muy sencillo; solo necesitas ingresar los valores de la transacción.





Además, BTCC utiliza tarifas escalonadas según el nivel VIP. Diferentes niveles VIP disfrutan de diferentes tasas de comisión de transacción. Puedes consultar las tarifas específicas después de iniciar sesión.

Además de Ethereum, BTCC también ofrece futuros de trading para diversas criptomonedas principales, incluyendo Litecoin, Cardano, Ethereum, y otras.

[TRADE\_PLUGIN]BTCUSDT,BTCUSDT[/TRADE\_PLUGIN]

[¡Consigue hasta 10.055 USDT al registrarte, depositar y operar! /](#)

[Haga clic aquí para abrir cuenta BTCC](#)

---

## Por qué negociar crypto futuros en BTCC

Para el comercio de futuros Crypto, puede elegir [BTCC crypto exchange.BTCC](#), un exchange de criptomoneda, fue fundada en junio de 2011 con el objetivo de hacer el trading de crypto fiable y accesible a todos. Más de 11 años prestando servicios de trading de crypto futuros. 0 incidentes de seguridad. Liquidez líder en el mercado.

Los operadores pueden optar por operar en [BTCC](#) por una variedad de razones:

- **Seguridad:** 11 años de funcionamiento seguro. Salvaguarda de los activos de los usuarios con una gestión multirriesgo a través de los altibajos de muchos ciclos de mercado.
- **Máxima liquidez:** Con la liquidez líder del mercado de BTCC, los usuarios pueden realizar órdenes de cualquier cantidad -ya sea tan pequeña como 0,01 BTC o tan grande como 50 BTC- al instante en nuestra plataforma.
- **Innovación:** opere con una amplia variedad de productos derivados, incluidos futuros perpetuos y futuros de materias primas y acciones con margen de USDT tokenizados, que son productos innovadores inventados por BTCC.
- **Flexibilidad:** Seleccione su apalancamiento deseado de 1x a 150x. Vaya largo o corto en sus productos favoritos con el apalancamiento que desee.

[TRADE\_PLUGIN]BTCUSDT,BTCUSDT[/TRADE\_PLUGIN]

[¡Consigue hasta 10.055 USDT al registrarte, depositar y operar! /](#)

[Haga clic aquí para abrir cuenta BTCC](#)



[Descargar APP para Android](#)

[Descargar APP para iOS](#)

## Preguntas frecuentes sobre BTCC

### 1.¿Es seguro BTCC?

Desde su creación en 2011, BTCC ha tenido como prioridad crear un espacio seguro para todos sus visitantes. Las medidas consisten en cosas como un proceso de verificación robusto, autenticación de dos factores, etc. Se considera uno de los mercados más seguros para comprar y vender criptomonedas y otros activos digitales.

## **2.¿Puedo invertir en BTCC?**

Se recomienda a los usuarios que comprueben si exchange presta servicio en su zona. Los inversores en BTCC tienen que poder operar en dólares estadounidenses.

## **3.¿Puedo operar con BTCC en España.?**

Sí, los inversores en España pueden comenzar a operar en BTCC y acceder al próspero mercado secundario de criptoactivos para comprar, vender y operar criptomoneda.

---