

A banner for BTCC, a cryptocurrency trading platform. It features the BTCC logo on the left, the text "seguro desde 2011" and "Especializada en el comercio de criptofuturos" in the center, and a stack of gold Bitcoin coins on the right. Below the logo, it says "Regístrese para 100.000 USDT en fondo virtual" and "Regístrese ya" in a yellow button.

BTCC seguro desde 2011
Especializada en el comercio de criptofuturos
Regístrese para 100.000 USDT en fondo virtual [Regístrese ya](#)

Prediccion de Alphabet para 2024 , 2025, 2030: ¿ Vale la pena invertir GOOGL ?

<https://www.btcc.com/es-ES/academy/financial-investment/prediccion-de-alphabet-para-2024-2025-2030-vale-la-pena-invertir-googl>

¿Qué es Alphabet (GOOGL) ?

[Alphabet Inc.](#) fue creada en 2015 como una estructura de holding para separar el negocio principal de Google de sus otras inversiones y proyectos innovadores. Esta reorganización permite a la empresa gestionar sus diversas unidades de negocio de manera más eficiente y proporciona mayor transparencia a los inversores. Además de Google, Alphabet incluye otras empresas y proyectos en áreas como la tecnología de vehículos autónomos (Waymo), la ciencia de la vida (Verily), y muchas otras iniciativas.



Las acciones de Alphabet son ampliamente seguidas por inversores y analistas debido a la influencia y el rendimiento financiero de la empresa en la industria tecnológica. Alphabet ha mostrado un crecimiento constante y una fuerte rentabilidad, lo que la convierte en una opción atractiva para muchos inversores a largo plazo.

Desde 2015, Google forma parte de Alphabet Inc., un conglomerado con dos divisiones operativas principales:

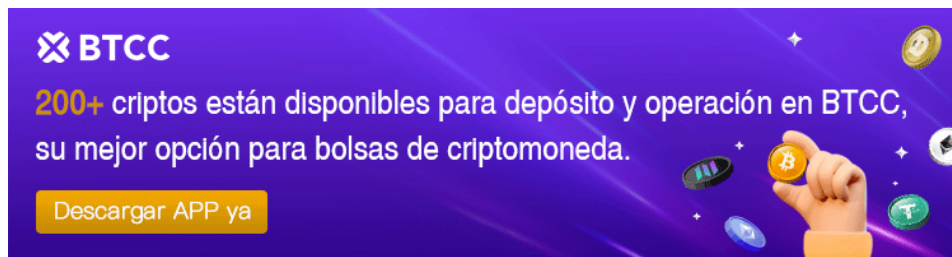
1. **Google LLC:** Esta división opera el motor de búsqueda Google, el sistema operativo Android, YouTube, Google Cloud y Google Ads.
2. **Otros proyectos:** Incluye desarrollos como automóviles autónomos y otras nuevas empresas vanguardistas, que aunque prometedoras, no siempre resultan rentables.

Alphabet también está invirtiendo en tecnologías de nube, almacenamiento de información, aprendizaje automático e inteligencia artificial. A largo plazo, el gráfico de precios de las acciones de Alphabet (GOOGL) muestra una tendencia al alza relativamente estable, aunque presenta reducciones durante períodos de estancamiento económico global, como en 2008 y 2020. Siendo un líder mundial en tecnología, las reducciones a corto plazo pueden deberse a la transición del capital especulativo de acciones a monedas durante periodos de inestabilidad económica mundial.

[TRADE_PLUGIN]GOOGLUSDT,GOOGLUSDT[/TRADE_PLUGIN]

[¡Consigue hasta 10.055 USDT al registrarte, depositar y operar! /](#)

[Haga clic aquí para abrir cuenta BTCC](#)



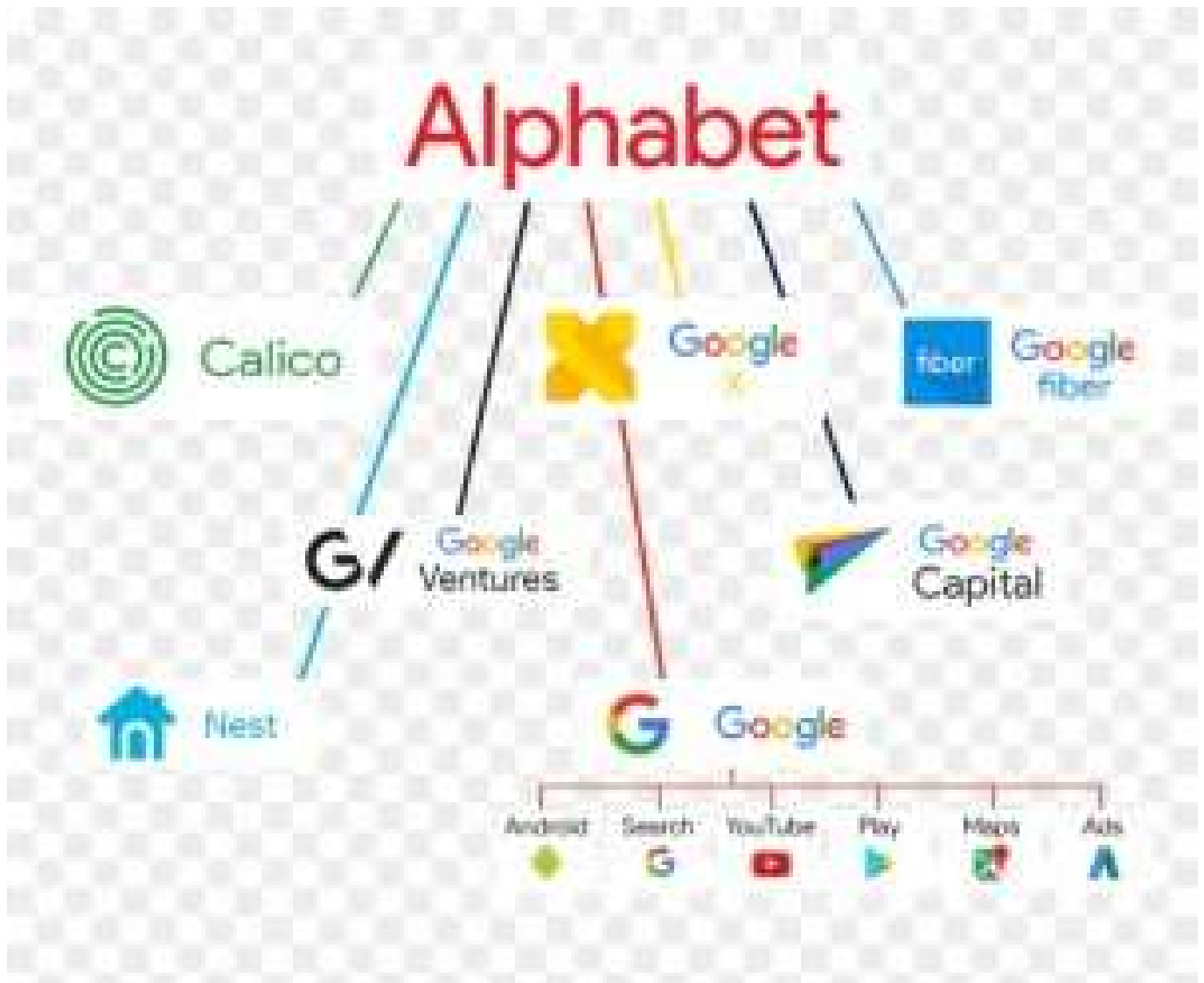
[Descargar APP para Android](#)

[Descargar APP para iOS](#)

La relación entre Google y Alphabet

Google y [Alphabet, Inc.](#) están estrechamente relacionadas, de hecho, Alphabet es la empresa matriz de Google.

En 2015, Google reorganizó su estructura empresarial y creó una nueva entidad matriz llamada Alphabet Inc. Como parte de esta reorganización, Google se convirtió en una subsidiaria de Alphabet. Alphabet fue creada para ser una empresa holding que supervisa y gestiona las diversas empresas subsidiarias de Google, incluyendo Google LLC.



Bajo la estructura de Alphabet, Google sigue operando como una entidad independiente, manteniendo sus divisiones principales como Búsqueda, Publicidad, Android, YouTube, entre otros. Sin embargo, ahora Google es una subsidiaria de Alphabet, y Alphabet también tiene otras subsidiarias aparte de Google, como Waymo (desarrollo de vehículos autónomos), Verily (biotecnología), Calico (longevidad), entre otras.

Por lo tanto, la relación entre Google y Alphabet es la de una empresa subsidiaria y su empresa matriz. Google es una parte integral de Alphabet, y la estructura de Alphabet permite a la empresa diversificar sus operaciones y explorar nuevas áreas de negocio más allá de las actividades principales de Google.

[TRADE_PLUGIN]GOOGLUSD,GOOGLUSD[/TRADE_PLUGIN]

[¡Consigue hasta 10.055 USDT al registrarte, depositar y operar! /](#)

[Haga clic aquí para abrir cuenta BTCC](#)

¿Ya es un momento comprar acciones de GOOGL?

Los analistas de [Traders Union](#) han recopilado una selección de pronósticos analíticos para los años 2024, 2025 y 2030 de los portales más destacados. Este análisis incluye informes financieros de Alphabet, multiplicadores, gráficos y análisis técnicos. A continuación, se presenta un resumen de las consideraciones clave:

- **Tendencia a Largo Plazo:** Las acciones de Alphabet han mostrado una tendencia al alza estable a largo plazo.
- **Impacto de la Economía Global:** Durante períodos de estancamiento económico, las acciones de Alphabet pueden sufrir reducciones. Sin embargo, estos descensos suelen ser temporales.
- **Posicionamiento Tecnológico:** Como líder en tecnología, Alphabet sigue siendo una inversión atractiva, aunque el rendimiento a corto plazo puede verse afectado por factores macroeconómicos.

En este segmento, te sumergirás en las estadísticas fundamentales de Google y otros datos vitales para un análisis en profundidad. Descubrirás tanto los indicadores financieros clave como los multiplicadores principales de la empresa.

Estos indicadores básicos proporcionan una visión panorámica del rendimiento de la empresa y su posición competitiva en el mercado.

[TRADE_PLUGIN]GOOGLUSDT,GOOGLUSDT[/TRADE_PLUGIN]

[\ ¡Consigue hasta 10.055 USDT al registrarte, depositar y operar! /](#)

[Haga clic aquí para abrir cuenta BTCC](#)



[Descargar APP para Android](#)

[Descargar APP para iOS](#)

Indicadores básicos

Indicador	Dato
Industria	Internet Content & Information

Sector	Communication Services
Cantidad de empleados	180.9K
Fecha del último pago de dividendos	-
Cantidad de dividendos	-
Capitalización de mercado	2.15T
Ingresos netos	20.69B
Mínimo de 52 semanas	103.97
Máximo de 52 semanas	174.71
Coefficiente beta	1.05

Los indicadores financieros clave de Google proporcionan una panorámica de su salud económica. Para un análisis exhaustivo, es vital contrastar los datos actuales con los de períodos previos, así como realizar comparaciones con proyecciones y métricas de competidores en el mercado.

Indicadores financieros

Indicador	Dato
Capitalización de mercado	174.69B
Ingresos netos	20.69B
Cuentas por pagar	2.89B
Cuentas por cobrar	47.96B
EPS	1.66
Deuda a largo plazo	25.71B

Los multiplicadores, en cambio, son coeficientes e indicadores financieros derivados que ofrecen una evaluación sobre la estabilidad financiera de una empresa, el grado de subvaluación o sobrevaluación, su atractivo como inversión, y su rendimiento general. Además, pueden ayudar a prever un aumento o disminución en el valor de las acciones de la compañía.

[Descargar APP para Android](#)

[Descargar APP para iOS](#)

Multiplicadores

Indicador	Dato	Indicador	Dato
EV	2.05T	EV/R	6.43
P/E	29.7	EV/EBITDA	18.64
EBITDA	26.02B	P/S	6.75
Margen de beneficio	0.26	P/B	7.27
Margen operativo	0.33	Deuda total	28.38B
Ingresos anuales por acción	25.37	Ratio de deuda a capital	9.69
ROE	0.3	Coefficiente de liquidez actual	2.15

ROA	0.16	Ratio de posiciones cortas respecto al total de las acciones en circulación	0.01
Forward P/E	21.85	Rendimiento por dividendo anual a plazo	-
PEG	21.85	Flujo de caja operativo	107.08B

[TRADE_PLUGIN]GOOGLUSDT,GOOGLUSDT[/TRADE_PLUGIN]

[\ ¡Consigue hasta 10.055 USDT al registrarte, depositar y operar! /](#)

[Haga clic aquí para abrir cuenta BTCC](#)

Predicción de precio de Google 2024-2035

Año	Precio a mitad de año	Precio a fin de año
2024	195,26 US\$	206,58 US\$
2025	217,9 US\$	230,53 US\$
2026	243,16 US\$	257,26 US\$
2027	271,35 US\$	287,08 US\$
2028	302,81 US\$	320,37 US\$
2029	337,92 US\$	357,51 US\$
2030	377,1 US\$	398,96 US\$
2031	420,82 US\$	445,22 US\$
2032	469,61 US\$	496,84 US\$
2033	524,06 US\$	554,44 US\$
2034	584,82 US\$	618,72 US\$
2035	652,62 US\$	690,45 US\$

Según la previsión de precios a largo plazo de Traders Union, Google (GOOGL) puede subir hasta los **206,58** USD en 2025, **357,51** USD en 2030 y **554,44** USD en 2034.

BTCC
200+ criptos están disponibles para depósito y operación en BTCC,
su mejor opción para bolsas de criptomoneda.
[Descargar APP ya](#)

[Descargar APP para Android](#)

[Descargar APP para iOS](#)

Predicción de precios proporcionadas por diversas plataformas analíticas independientes

A continuación, encontrarás las proyecciones de precios a largo plazo para varias acciones realizadas por estas plataformas. Dado que las metodologías de predicción pueden variar, es importante considerar el promedio de las estimaciones.

Según los analistas de Coin Price Forecast, la predicción del precio de las acciones de Google para 2024-2035 es la siguiente:

Año	Mitad de año	Fin de año	Hoy/Fin del año, %
2024	152 US\$	168 US\$	+19%
2025	174 US\$	197 US\$	+39%
2026	221 US\$	254 US\$	+79%
2027	259 US\$	262 US\$	+85%
2028	286 US\$	312 US\$	+120%
2029	320 US\$	343 US\$	+142%
2030	346 US\$	353 US\$	+149%
2031	360 US\$	368 US\$	+160%
2032	376 US\$	384 US\$	+171%
2033	393 US\$	402 US\$	+184%
2034	412 US\$	422 US\$	+198%
2035	433 US\$	444 US\$	+213%

Según la predicción de precios de los analistas de Walletinvestor, se espera que las acciones de Google alcancen un precio de **143,445 USD** a principios de 2025 y de **145,11 USD** a principios de 2028.

Por otro lado, según la predicción de precios de los analistas de Long Forecast, se anticipa que las acciones de Google alcancen un precio de **230 USD** a principios de 2025.

Conclusión

Comprar acciones de GOOGL puede ser una buena idea si se busca una inversión a largo plazo en una empresa líder en tecnología. Sin embargo, dependiendo de las condiciones del mercado y la economía global, podría ser prudente esperar por una posible corrección para optimizar el punto de entrada.

[TRADE_PLUGIN]GOOGLUSDT,GOOGLUSDT[/TRADE_PLUGIN]

[\ ¡Consigue hasta 10.055 USDT al registrarte, depositar y operar! /](#)

[Haga clic aquí para abrir cuenta BTCC](#)

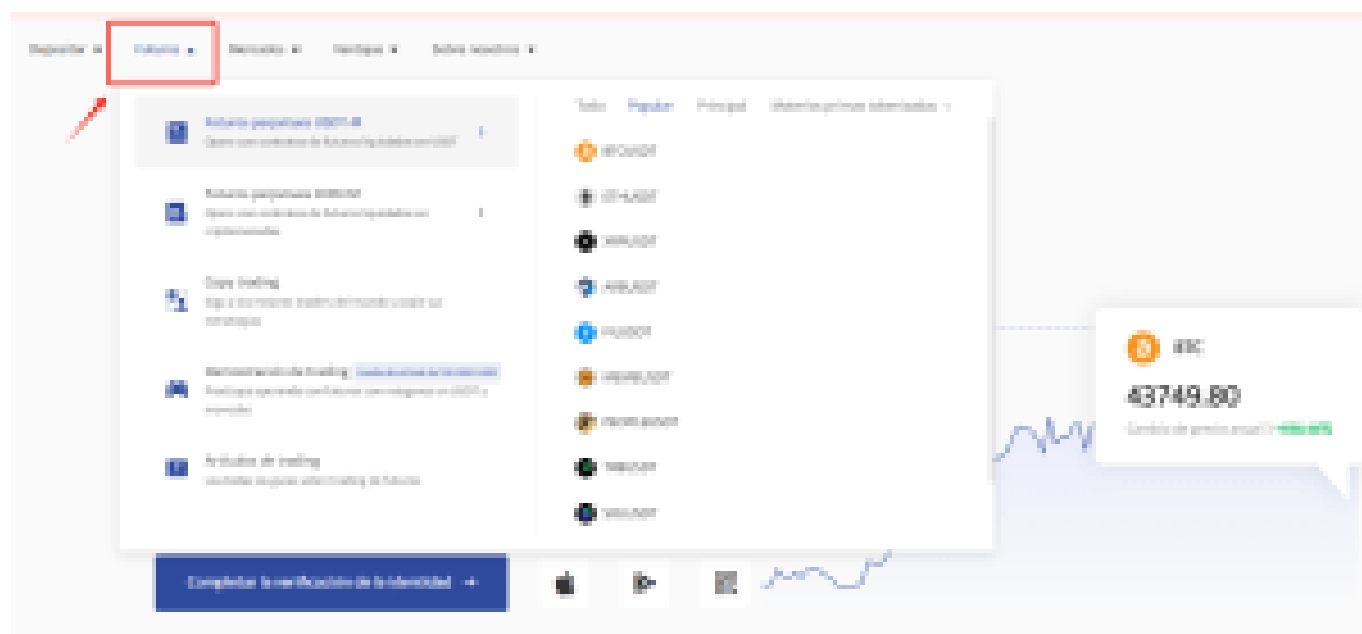


[Descargar APP para Android](#)

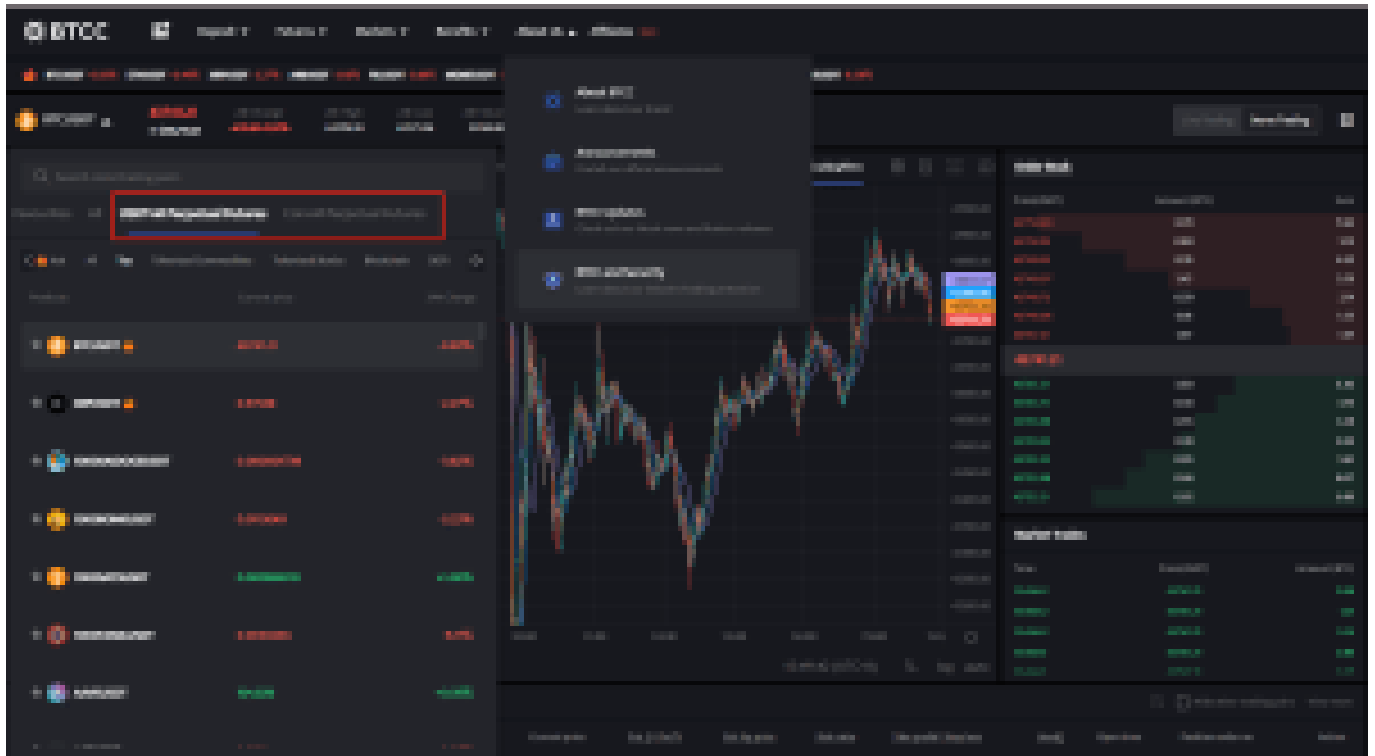
[Descargar APP para iOS](#)

¿ Cómo negociar **futuros** de GOOGL en BTCC ?

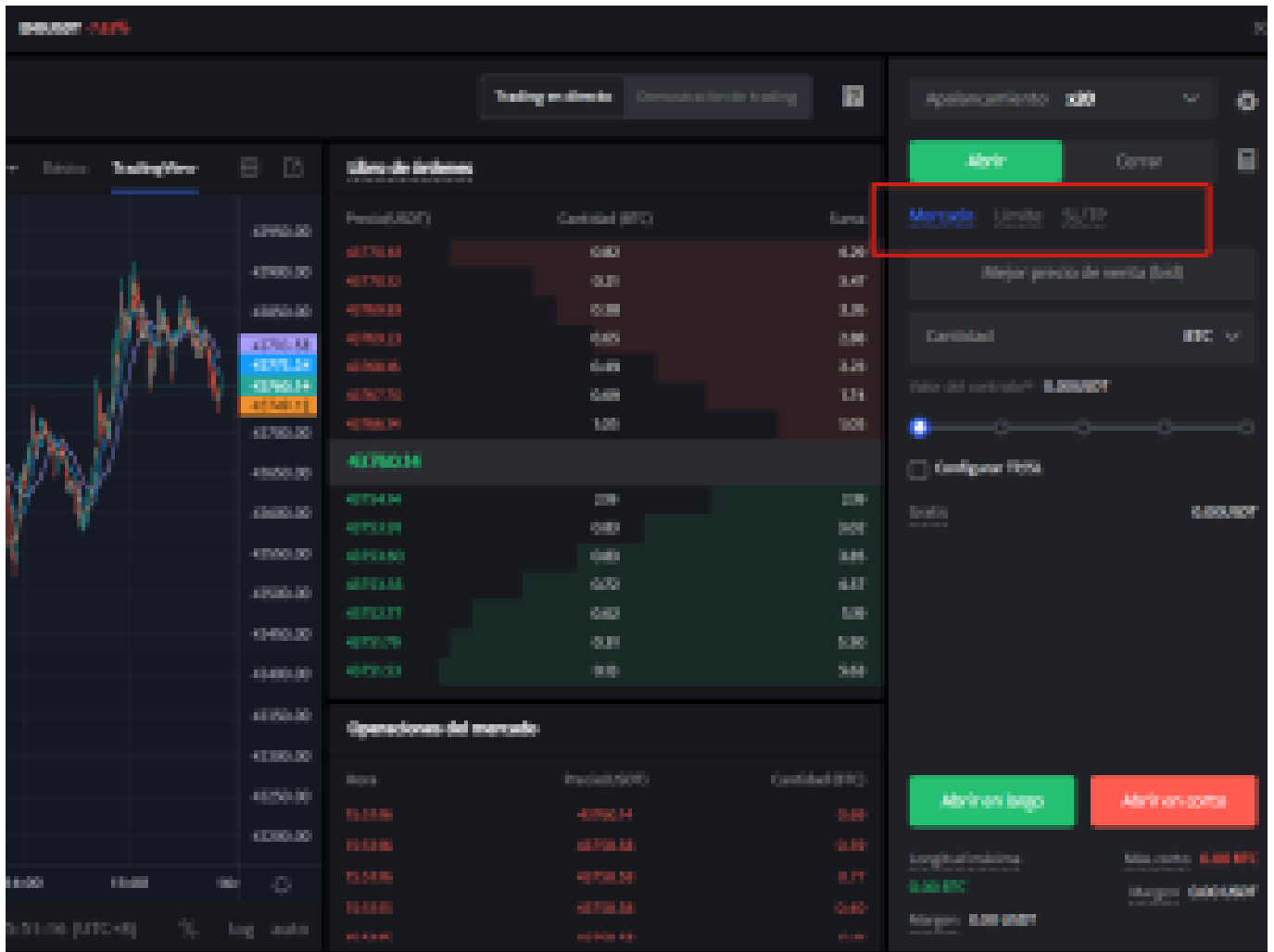
PASO 1: Después de ingresar a la página principal del sitio web oficial, haz clic en la opción **“Futuros”** en la parte superior.



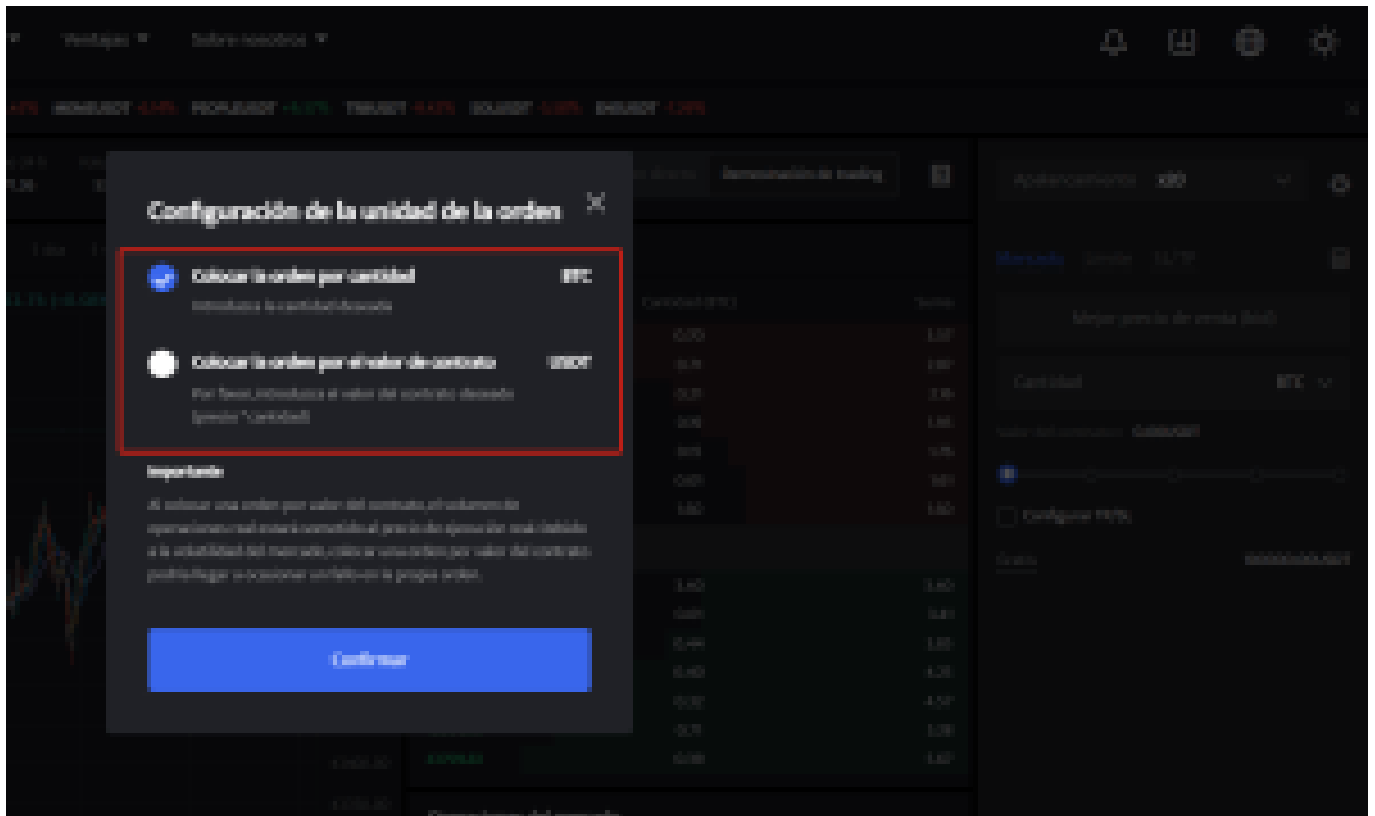
PASO 2: Al ingresar a futuros, puedes elegir **Futuros perpetuos USDT-M** o **Futuros perpetuos COIN-M** . Incluso tienes la opción de seleccionar futuros de diferentes tipos, como metaverso, NFT y DeFi.



PASO 3: Después de seleccionar tu Futuro perpetuo Bitcoin, elije " **Mercado**", " **Límite**" o " **SL/TP**".



- **Mercado:** Las órdenes del mercado se ejecutarán al precio más favorable en ese momento.
- **Límite:** Las órdenes límite son un tipo de orden que permite comprar o vender futuros a un precio más favorable que el precio de mercado. Cuando compra a un precio inferior al de mercado o vende a un precio superior al de mercado, la orden será una orden límite
- **SL/TP (stop loss/ take profit) :** Las órdenes SL/TP son un tipo de orden que tiene por objeto comprar o vender futuros a un precio menos favorable que el precio de mercado. Cuando compre a un precio superior al precio de mercado o venda a un precio inferior al precio de mercado, la orden será una orden SL/TP.



PASO 4: Ingresas la cantidad de la moneda que deseas comprar, y en la parte inferior se mostrará el monto del futuro a comprar y el margen necesario. A continuación, puedes establecer órdenes de stop-loss y take-profit para realizar transacciones seguras en tus inversiones, por ejemplo, establecer un stop-loss cuando el precio caiga un 5% y un take-profit cuando el precio suba un 20%. (por ejemplo: sería una pena subir un 20% y no vender, para luego bajar)

Trading en directo
Demostración de trading
📄

Libro de órdenes

Precio(USDT)	Cantidad (BTC)	suma
43821.25	0.60	5.34
43820.85	0.94	4.52
43820.47	0.86	3.58
43820.06	1.57	3.72
43820.31	0.77	1.55
43820.51	0.77	0.78
43820.80	0.01	0.01
43821.40		
43821.40	0.00	0.00
43821.60	0.77	0.68
43821.44	0.80	1.71
43821.93	0.80	2.98
43821.82	0.80	3.58
43821.55	0.78	4.58
43822.77	0.04	4.80

Operaciones del mercado

Para	Precio(USDT)	Cantidad (BTC)
------	--------------	----------------

Apalancamiento: **x20**

Mejor precio de venta (bid)

Cantidad: **BTC**

Valor del contrato: **0.0000001**

Configurar TP/SL Avanzado

Take profit: **USDT**

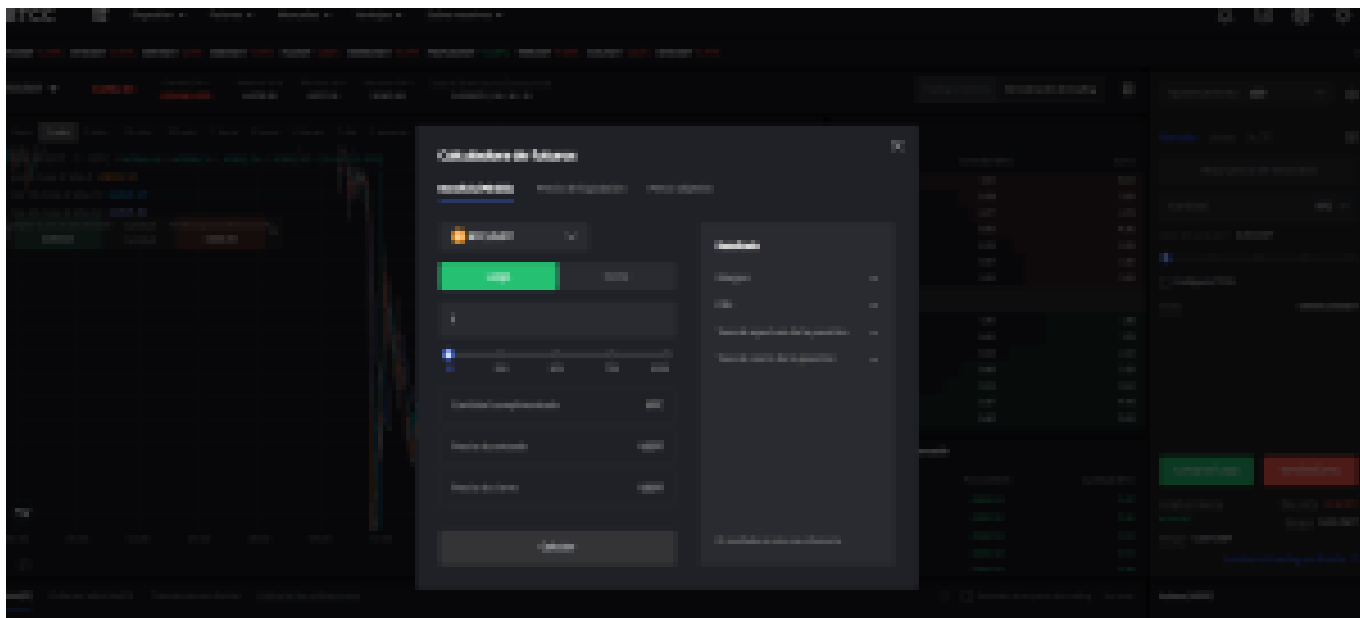
Stop loss: **USDT**

Gratis 100000.00USDT

Comprar/Largo

Vender/Corto

PASO 5: La página de comercio de futuros en BTCC incluye una calculadora de futuros. Si no estás seguro de los costos del futuro, puedes obtener un resultado aproximado a través de la calculadora. Su uso es muy sencillo; solo necesitas ingresar los valores de la transacción.



Además, BTCC utiliza tarifas escalonadas según el nivel VIP. Diferentes niveles VIP disfrutan de diferentes tasas de comisión de transacción. Puedes consultar las tarifas específicas después de iniciar sesión.

Además de Ethereum, BTCC también ofrece futuros de trading para diversas criptomonedas principales, incluyendo [Litecoin](#), [Cardano](#), [Ethereum](#), y otras.

[TRADE_PLUGIN]GOOGLUSDT,GOOGLUSDT[/TRADE_PLUGIN]

[¡Consigue hasta 10.055 USDT al registrarte, depositar y operar! /](#)

[Haga clic aquí para abrir cuenta BTCC](#)

Por qué negociar cripto futuros en BTCC

Para el comercio de futuros Crypto, puede elegir [BTCC crypto exchange.BTCC](#), un exchange de criptomoneda, fue fundada en junio de 2011 con el objetivo de hacer el trading de crypto fiable y accesible a todos. Más de 11 años prestando servicios de trading de crypto futuros. 0 incidentes de seguridad. Liquidez líder en el mercado.

Los operadores pueden optar por operar en [BTCC](#) por una variedad de razones:

- **Seguridad:** 11 años de funcionamiento seguro. Salvaguarda de los activos de los usuarios con una gestión multirriesgo a través de los altibajos de muchos ciclos de mercado.
- **Máxima liquidez:** Con la liquidez líder del mercado de BTCC, los usuarios pueden realizar órdenes de cualquier cantidad -ya sea tan pequeña como 0,01 BTC o tan grande como 50 BTC- al instante en nuestra plataforma.
- **Innovación:** opere con una amplia variedad de productos derivados, incluidos futuros perpetuos y futuros de materias primas y acciones con margen de USDT tokenizados, que son productos innovadores inventados por BTCC.
- **Flexibilidad:** Seleccione su apalancamiento deseado de 1x a 150x. Vaya largo o corto en sus productos favoritos con el apalancamiento que desee.

[TRADE_PLUGIN]GOOGLUSDT,GOOGLUSDT[/TRADE_PLUGIN]

[¡Consigue hasta 10.055 USDT al registrarte, depositar y operar! /](#)

[Haga clic aquí para abrir cuenta BTCC](#)



[Descargar APP para Android](#)

[Descargar APP para iOS](#)

Preguntas frecuentes sobre BTCC

1. ¿Es seguro BTCC?

Desde su creación en 2011, BTCC ha tenido como prioridad crear un espacio seguro para todos sus visitantes. Las medidas consisten en cosas como un proceso de verificación robusto, autenticación de dos factores, etc. Se considera uno de los mercados más seguros para comprar y vender criptomonedas y otros activos digitales.

2. ¿Puedo invertir en BTCC?

Se recomienda a los usuarios que comprueben si exchange presta servicio en su zona. Los

inversores en BTCC tienen que poder operar en dólares estadounidenses.

3.¿Puedo operar con BTCC en España.?

Sí, los inversores en España pueden comenzar a operar en BTCC y acceder al próspero mercado secundario de criptoactivos para comprar, vender y operar criptomoneda.

Quizá te interesen los artículos abajo

[Predicción de Alphabet para 2024 , 2025, 2030: ¿ Vale la pena invertir GOOGL ?](#)

[Bitcoin vs oro ¿Cuál es el mejor para invertir y por qué?](#)

[¿Qué es Pi Network? ¿Es Pi Coin una estafa?](#)

[Predicción de Precios de la Plata para 2024-2030: ¿ Seguirá subiendo Plata ?](#)

[¿ Cuáles son las mejores acciones para 2024 ? : una guía detallada para inversiones](#)

[Predicción del Precio del NVIDIA Corp \(NVDA\) para 2024-2030: ¿Hasta cuánto subirá NVDA?](#)

[Predicción del Precio de Meta para 2024-2030](#)

[Explorando el Futuro: Predicciones y Evolución del Precio de la Plata \(2024-2030\)](#)

[Explorando el Futuro: Predicciones de Precios de Acciones de Netflix \(2024-2030\)](#)

[Nikola Corporation: Entre Desafíos Actuales y Horizontes Futuros - Análisis y Predicción de Precios 2024-2030](#)

[Predicciones de Precio de Acciones de Microsoft \(MSFT\) para Año: 2024-2030](#)

[Explorando el Futuro de oro: Pronósticos de Precios del Oro para 2024 , 2025 y 2030](#)

[Acciones Ford: ¿Comprar, vender o mantener?](#)

[Predicción de precios de Apple : ¿Alcanzarán a los 1.000 USD las acciones de Apple ?](#)

[¿Son las acciones de Tesla una buena inversión? - Predicción del precio de las acciones de Tesla 2023, 2025, 2030](#)