



Previsión de precios de Bitcoin (BTC) para 2024-2030: ¿qué tan alto llegará BTC ?

<https://www.btcc.com/es-ES/academy/research-analysis/prediccion-de-precios-de-bitcoin-btc-para-2024-2030:-que-tan-alto-llegara-btc>

Con el reciente aumento espectacular en el precio de [Bitcoin](#), que ha capturado la atención de inversores y medios de comunicación en todo el mundo, surge la pregunta inevitable: ¿hacia dónde se dirige el precio de Bitcoin en el futuro cercano y a largo plazo? La criptomoneda insignia ha experimentado una impresionante rally alcista en las últimas semanas, superando niveles de precios históricos y generando un renovado interés en el mercado de las criptomonedas. Este ascenso meteórico ha llevado a muchos analistas y expertos a especular sobre el potencial alcista de Bitcoin en los próximos meses y años. En este contexto de euforia y especulación, es oportuno analizar los factores que han impulsado este aumento repentino y considerar las posibles implicaciones para el futuro del precio de Bitcoin.

[TRADE_PLUGIN]BTCUSDT,BTCUSDT[/TRADE_PLUGIN]

[¡Consigue hasta 10.055 USDT al registrarte, depositar y operar! /](#)

[Haga clic aquí para abrir cuenta BTCC](#)

Gráfico BTC a USD (BTC)



[Descargar APP para Android](#)

[Descargar APP para iOS](#)

[Gráfico Bitcoin](#)

[Bitcoin \(BTC\)](#), la primera criptomoneda descentralizada del mundo, ha experimentado una trayectoria fascinante desde su lanzamiento en 2009. A lo largo de los años, ha pasado de ser un activo digital oscuro y poco conocido a convertirse en un fenómeno global que ha capturado la atención de inversores, instituciones financieras y gobiernos por igual. Si bien el precio de Bitcoin ha sido históricamente volátil, los analistas y expertos continúan realizando predicciones sobre su futuro, tratando de anticipar cómo evolucionará su valor en los próximos años. En este artículo, exploraremos algunas de estas predicciones de precios para Bitcoin en el período comprendido entre 2024 y 2030.



[Bitcoin](#) inicia una nueva semana manteniendo cuidadosamente el soporte de USD 60,000 mientras el sentimiento fluctúa entre alcista y bajista. La acción del precio de BTC se mantiene sólidamente dentro de un estrecho rango de negociación; ¿qué podría provocar un cambio drástico de rumbo?

Esta semana se presenta tan volátil como cualquier otra en el mercado de criptomonedas. Los datos macroeconómicos de Estados Unidos se combinan con los comentarios de Jerome Powell, presidente de la Reserva Federal, lo que podría resultar en una mezcla explosiva para los activos de riesgo.

Hay mucho en juego para los alcistas de bitcoin, incluso dentro de este rango establecido: el mercado ya ha sugerido una posible corrección más profunda, y los traders ya están observando niveles que podrían alcanzarse rápidamente.

Estos se centran principalmente en la liquidez de oferta por debajo de USD 50,000, una zona atractiva para un posible fondo de mercado a largo plazo. Sin embargo, en plazos más cortos, el par

BTC/USD parece más inclinado a eliminar la liquidez al alza al comenzar la semana.

El precio de BTC: Todo se centra en el nivel de USD 60,000

El hecho de que el cierre semanal pasara casi desapercibido indica que bitcoin aún se encuentra sólidamente en territorio conocido al iniciar las sesiones de TradFi de la semana.



Es esencial resaltar que el nivel de USD 60,000 ha demostrado ser resistente desde su recuperación el 3 de mayo, y para muchos, este nivel representa un punto crítico para los alcistas.

Al referirse a un gráfico compartido en X, el analista destacado Mark Cullen señaló un “bloque de oferta alcista” de interés de los compradores justo por debajo de los USD 60,000. “[Bitcoin](#) sigue manteniéndose por encima de los 60,000”, escribió.

“Este bloque azul de oferta será crucial a corto plazo; si lo perdemos, podríamos caer a mínimos considerablemente más bajos. Sin embargo, si lo mantenemos, es probable que veamos otro impulso en dirección a niveles de liquidez por encima de los máximos en

64,000-67,000.”



[Descargar APP para Android](#)

[Descargar APP para iOS](#)

Bitcoin previsión de precio para 2024

Mes	Precio bajo	Precio promedio	Precio alto
Marzo 2024	\$63,240.25	\$71,789.86	\$73,736.73
Abril 2024	\$71,356.92	\$74,230.09	\$76,365.10
Mayo 2024	\$72,880.17	\$75,616.11	\$79,287.94
Junio 2024	\$74,989.77	\$77,492.66	\$82,882.17
Julio 2024	\$76,133.81	\$78,981.22	\$85,991.65
Agosto 2024	\$79,682.03	\$82,207.74	\$90,108.22
Septiembre 2024	\$80,054.72	\$82,728.91	\$91,408.98
Octubre 2024	\$82,879.40	\$84,483.78	\$96,393.12
Noviembre 2024	\$86,283.29	\$88,031.72	\$101,635.49
Diciembre 2024	\$88,411.69	\$90,105.55	\$104,936.29

2024: Se espera que Bitcoin continúe su tendencia alcista en 2024, con analistas y expertos pronosticando un aumento en su precio impulsado por una mayor adopción institucional y la escasez de oferta. Según las proyecciones, el precio de Bitcoin podría alcanzar los **\$104,936.29** en diciembre de 2024, marcando un aumento significativo desde los **\$63,240.25** en enero de ese año.

[TRADE_PLUGIN]BTCUSDT,BTCUSDT[/TRADE_PLUGIN]

[¡Consigue hasta 10.055 USDT al registrarte, depositar y operar! /](#)

[Haga clic aquí para abrir cuenta BTCC](#)

Bitcoin previsión de precio para 2025

Mes	Precio bajo	Precio promedio	Precio alto
Enero 2025	\$85,046.29	\$94,198.61	\$98,490.86
Febrero 2025	\$91,972.35	\$95,206.66	\$100,714.17
Marzo 2025	\$95,778.65	\$99,306.37	\$104,277.42
Abril 2025	\$98,867.28	\$101,384.66	\$109,165.36
Mayo 2025	\$100,612.71	\$103,740.27	\$113,254.82
Junio 2025	\$104,073.29	\$107,412.61	\$118,232.45
Julio 2025	\$106,869.14	\$110,155.16	\$122,723.32
Agosto 2025	\$110,053.27	\$114,264.65	\$126,785.65
Septiembre 2025	\$114,268.96	\$117,704.45	\$132,600.37
Octubre 2025	\$117,598.77	\$121,205.33	\$137,691.03
Noviembre 2025	\$121,332.08	\$125,032.54	\$142,466.79
Diciembre 2025	\$126,297.65	\$130,002.82	\$148,443.71

2025: En 2025, Bitcoin podría experimentar una mayor volatilidad a medida que su precio se

consolida en niveles más altos. Si bien algunos analistas predicen una continuación de la tendencia alcista, otros advierten sobre la posibilidad de correcciones significativas en el mercado. Según las estimaciones, el precio promedio de Bitcoin podría superar los **\$148,443.71** en diciembre de 2025, en comparación con los **\$85,046.29** en enero de ese año.



[Descargar APP para Android](#)

[Descargar APP para iOS](#)

Bitcoin previsión de precio para 2026

Mes	Precio bajo	Precio promedio	Precio alto
Enero 2026	\$116,614.09	\$131,283.10	\$138,204.91
Febrero 2026	\$131,947.63	\$137,764.43	\$144,027.81
Marzo 2026	\$136,293.35	\$144,112.76	\$151,704.47
Abril 2026	\$142,834.05	\$148,637.85	\$157,769.21
Mayo 2026	\$148,876.05	\$155,094.85	\$165,147.20
Junio 2026	\$154,916.10	\$162,214.91	\$173,274.34
Julio 2026	\$160,164.55	\$167,263.35	\$181,777.09
Agosto 2026	\$164,605.25	\$173,704.05	\$188,742.26
Septiembre 2026	\$170,548.05	\$180,607.46	\$197,204.06
Octubre 2026	\$174,912.94	\$186,090.34	\$204,137.24
Noviembre 2026	\$181,066.86	\$192,136.67	\$212,035.89
Diciembre 2026	\$186,224.08	\$198,394.89	\$220,717.93

2026: Para 2026, se espera que Bitcoin continúe consolidando su posición como un activo de inversión globalmente reconocido. A medida que más inversores institucionales y corporativos ingresen al mercado de criptomonedas, es probable que la demanda de Bitcoin aumente, lo que podría impulsar su precio a nuevos máximos históricos. Según las proyecciones, el precio promedio de Bitcoin podría superar los **\$220,717.93** en junio de 2026, desde alrededor de **\$116,614.09** en enero de ese año.

[TRADE_PLUGIN]BTCUSDT,BTCUSDT[/TRADE_PLUGIN]

[¡Consigue hasta 10.055 USDT al registrarte, depositar y operar! /](#)

[Haga clic aquí para abrir cuenta BTCC](#)

Bitcoin previsión de precio para 2027

Mes	Precio bajo	Precio promedio	Precio alto
Enero 2027	\$164,637.11	\$182,721.30	\$189,117.70
Febrero 2027	\$185,884.02	\$194,276.42	\$202,670.55
Marzo 2027	\$190,923.80	\$198,505.99	\$209,418.70
Abril 2027	\$197,058.36	\$204,220.55	\$217,737.00
Mayo 2027	\$204,346.52	\$211,343.08	\$229,687.73
Junio 2027	\$206,725.63	\$216,552.99	\$236,212.50
Julio 2027	\$215,352.59	\$224,230.15	\$245,265.72
Agosto 2027	\$222,372.19	\$231,628.39	\$261,598.58
Septiembre 2027	\$232,383.59	\$243,739.79	\$274,947.63

Octubre 2027	\$240,963.12	\$251,215.47	\$282,880.24
Noviembre 2027	\$250,500.95	\$260,106.51	\$296,734.95
Diciembre 2027	\$259,180.58	\$267,819.28	\$309,422.22

2027: En 2027, Bitcoin podría enfrentar una mayor presión regulatoria a medida que los gobiernos de todo el mundo buscan regular el mercado de criptomonedas. Si bien las regulaciones más estrictas podrían afectar temporalmente el precio de Bitcoin, es probable que la creciente adopción institucional y la demanda minorista continúen impulsando su precio al alza. Según las estimaciones, el precio promedio de Bitcoin podría superar los **\$224,230.15** en julio de 2027, en comparación con los **\$182,721.30** en enero de ese año.



[Descargar APP para Android](#)

[Descargar APP para iOS](#)

Bitcoin previsión de precio para 2028

Mes	Precio bajo	Precio promedio	Precio alto
Enero 2028	\$244,87 8.25	\$267,853.70	\$275,696.85
Febrero 2028	\$267,97 7.04	\$278,525.07	\$289,106.63
Marzo 2028	\$282,67 4.70	\$290,802.01	\$301,713.57
Abril 2028	\$294,99 0.92	\$303,587.23	\$317,112.43
Mayo 2028	\$305,58 1.11	\$314,759.42	\$331,399.57
Junio 2028	\$311,05 6.75	\$321,206.97	\$347,145.16
Julio 2028	\$320,22 0.65	\$328,339.96	\$359,125.37
Agosto 2028	\$328,83 7.57	\$336,206.88	\$376,661.85
Septiembre 2028	\$341,27 2.11	\$349,741.42	\$390,160.38
Octubre 2028	\$352,60 1.58	\$361,847.89	\$402,708.97
Noviembre 2028	\$365,19 1.04	\$375,200.74	\$430,308.48
Diciembre 2028	\$378,30 6.03	\$389,128.96	\$448,288.98

2028: Para 2028, Bitcoin podría consolidar su posición como un activo de refugio seguro en tiempos de incertidumbre económica y geopolítica. A medida que los inversores buscan proteger sus activos contra la inflación y la devaluación de las monedas fiduciarias, es probable que la demanda de Bitcoin aumente, lo que podría impulsar su precio a niveles nunca antes vistos. Según las proyecciones, el precio promedio de Bitcoin podría superar los **\$389,128.96** en diciembre de 2028, desde alrededor de **\$267,853.70** en enero de ese año.

[TRADE_PLUGIN]BTCUSDT,BTCUSDT[/TRADE_PLUGIN]

[\ ¡Consigue hasta 10.055 USDT al registrarte, depositar y operar! /](#)

[Haga clic aquí para abrir cuenta BTCC](#)

Bitcoin previsión de precio para 2029

Mes	Precio bajo	Precio promedio	Precio alto
Enero 2029	\$361,145.38	\$398,159.97	\$415,214.50
Febrero 2029	\$396,465.54	\$413,252.91	\$424,100.44
Marzo 2029	\$405,087.63	\$421,574.00	\$439,339.62
Abril 2029	\$422,676.69	\$440,163.07	\$458,928.69
Mayo 2029	\$444,917.16	\$460,455.85	\$479,494.63
Junio 2029	\$459,185.41	\$478,724.10	\$503,275.04
Julio 2029	\$469,933.86	\$493,420.40	\$527,768.87
Agosto 2029	\$490,116.78	\$510,603.31	\$547,951.78
Septiembre 2029	\$515,054.85	\$541,593.54	\$608,941.01
Octubre 2029	\$532,936.84	\$560,423.38	\$635,228.31
Noviembre 2029	\$548,236.20	\$567,774.73	\$658,931.34
Diciembre 2029	\$555,866.91	\$608,353.44	\$681,088.43

2029: En 2029, Bitcoin podría enfrentar una mayor competencia de otras criptomonedas y activos digitales emergentes. Si bien Bitcoin seguirá siendo la criptomoneda dominante en términos de capitalización de mercado y reconocimiento, es posible que surjan nuevas tecnologías y proyectos que desafíen su posición. Según las estimaciones, el precio promedio de Bitcoin podría superar los **\$608,353.44** en diciembre de 2029, en comparación con los **\$398,159.97** en enero de ese año.



BTCC
200+ criptos están disponibles para depósito y operación en BTCC,
su mejor opción para bolsas de criptomoneda.
[Descargar APP ya](#)

[Descargar APP para Android](#)

[Descargar APP para iOS](#)

Bitcoin previsión de precio para 2030

Mes	Precio bajo	Precio promedio	Precio alto
Enero 2030	\$542,133.99	\$607,183.57	\$625,898.75
Febrero 2030	\$618,069.33	\$636,784.27	\$666,796.81
Marzo 2030	\$637,709.56	\$661,329.95	\$693,731.07
Abril 2030	\$664,276.65	\$687,896.05	\$722,040.94
Mayo 2030	\$691,906.43	\$715,525.83	\$750,365.72
Junio 2030	\$720,641.40	\$743,260.80	\$784,100.69
Julio 2030	\$756,430.83	\$780,141.16	\$809,456.15
Agosto 2030	\$773,835.58	\$797,150.97	\$844,305.83
Septiembre 2030	\$805,847.71	\$828,163.11	\$924,320.00
Octubre 2030	\$828,399.08	\$846,114.42	\$965,936.77
Noviembre 2030	\$853,867.94	\$891,278.27	\$1,008,384.87
Diciembre 2030	\$888,845.16	\$927,255.50	\$1,043,362.09

2030: Para 2030, Bitcoin podría consolidar su posición como una clase de activos legítima y ampliamente aceptada en el mundo financiero. Con la adopción generalizada y una mayor integración en los sistemas financieros tradicionales, es posible que el precio de Bitcoin alcance niveles astronómicos, superando las predicciones más optimistas de los analistas. Según las

proyecciones, el precio promedio de Bitcoin podría superar los **\$927,255.50** en diciembre de 2030, desde alrededor de **\$607,183.57** en enero de ese año.

Conclusión

La predicción de precios para [Bitcoin](#) es un ejercicio desafiante y especulativo que implica una combinación de análisis técnico, fundamentos del mercado y factores macroeconómicos. Si bien es imposible predecir con certeza el precio exacto de Bitcoin en el futuro, muchos analistas y expertos están optimistas sobre su potencial a largo plazo. Con la creciente adopción institucional, la escasez de oferta y la evolución del panorama regulatorio, Bitcoin podría continuar ganando legitimidad y atrayendo inversiones en los próximos años. Sin embargo, los inversores deben tener en cuenta la volatilidad inherente del mercado de criptomonedas y realizar una investigación exhaustiva antes de tomar decisiones de inversión.

[TRADE_PLUGIN]BTCUSDT,BTCUSDT[/TRADE_PLUGIN]

[¡Consigue hasta 10.055 USDT al registrarte, depositar y operar! /](#)

[Haga clic aquí para abrir cuenta BTCC](#)

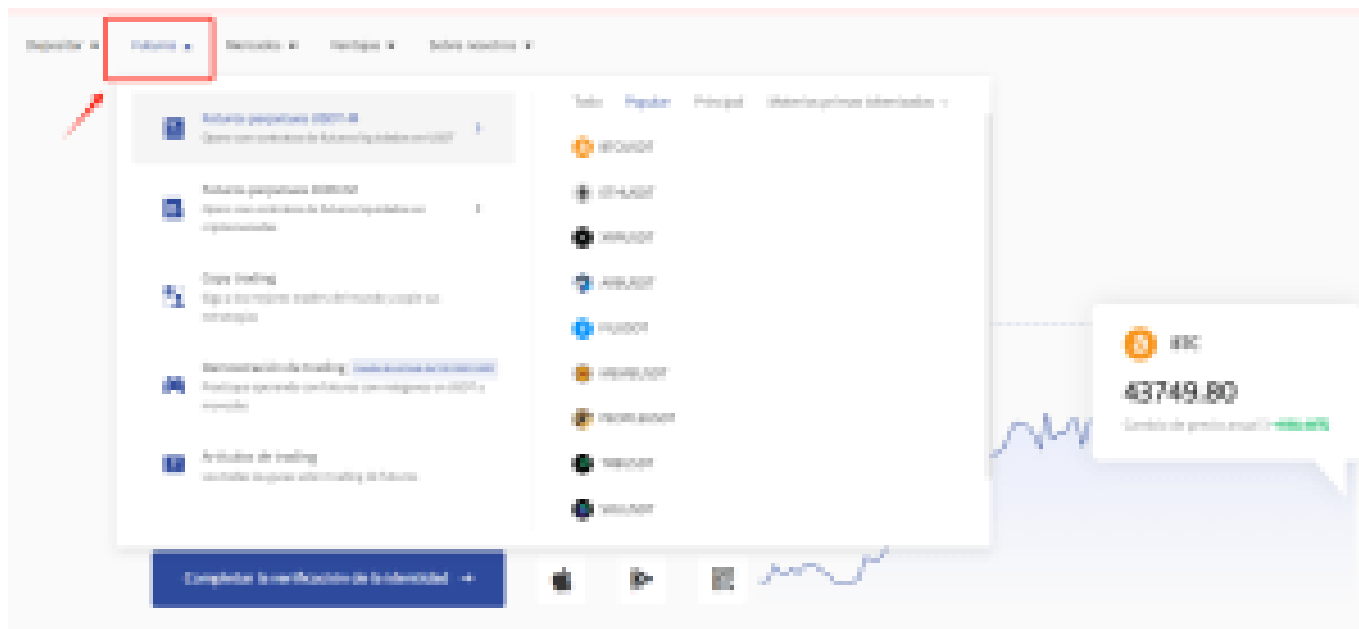


[Descargar APP para Android](#)

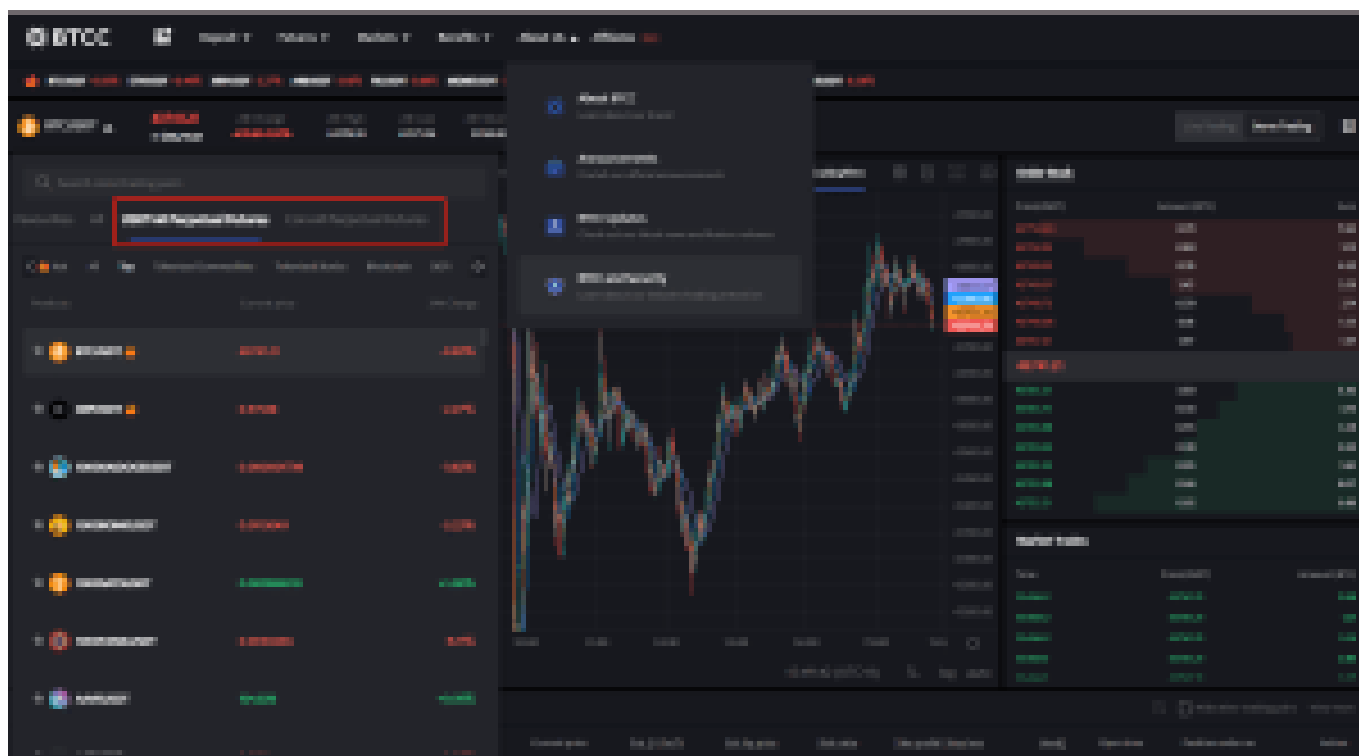
[Descargar APP para iOS](#)

¿ Cómo negociar [futuros](#) de [Bitcoin](#) en BTCC ?

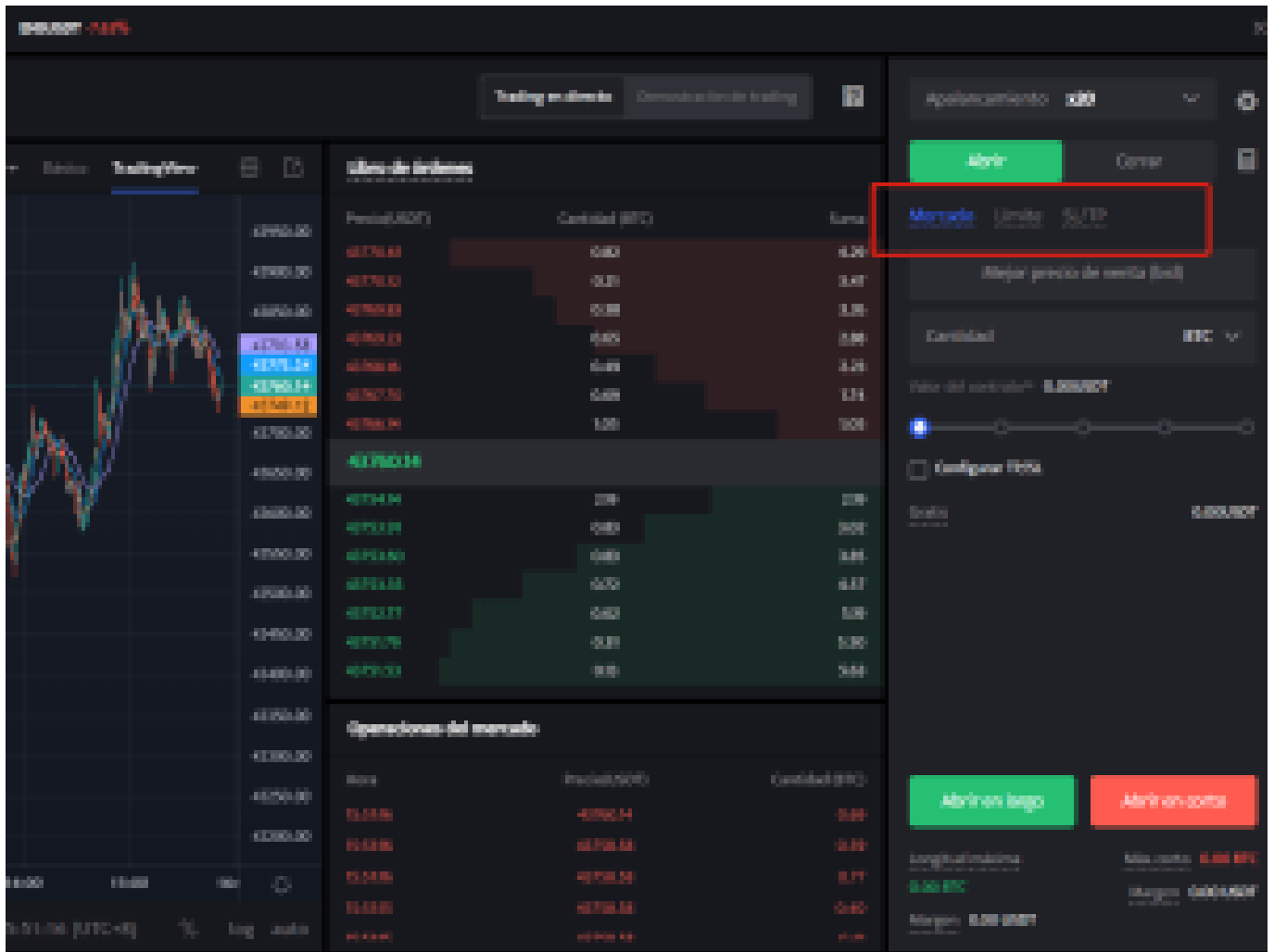
PASO 1: Después de ingresar a la página principal del sitio web oficial, haz clic en la opción "[Futuros](#)" en la parte superior.



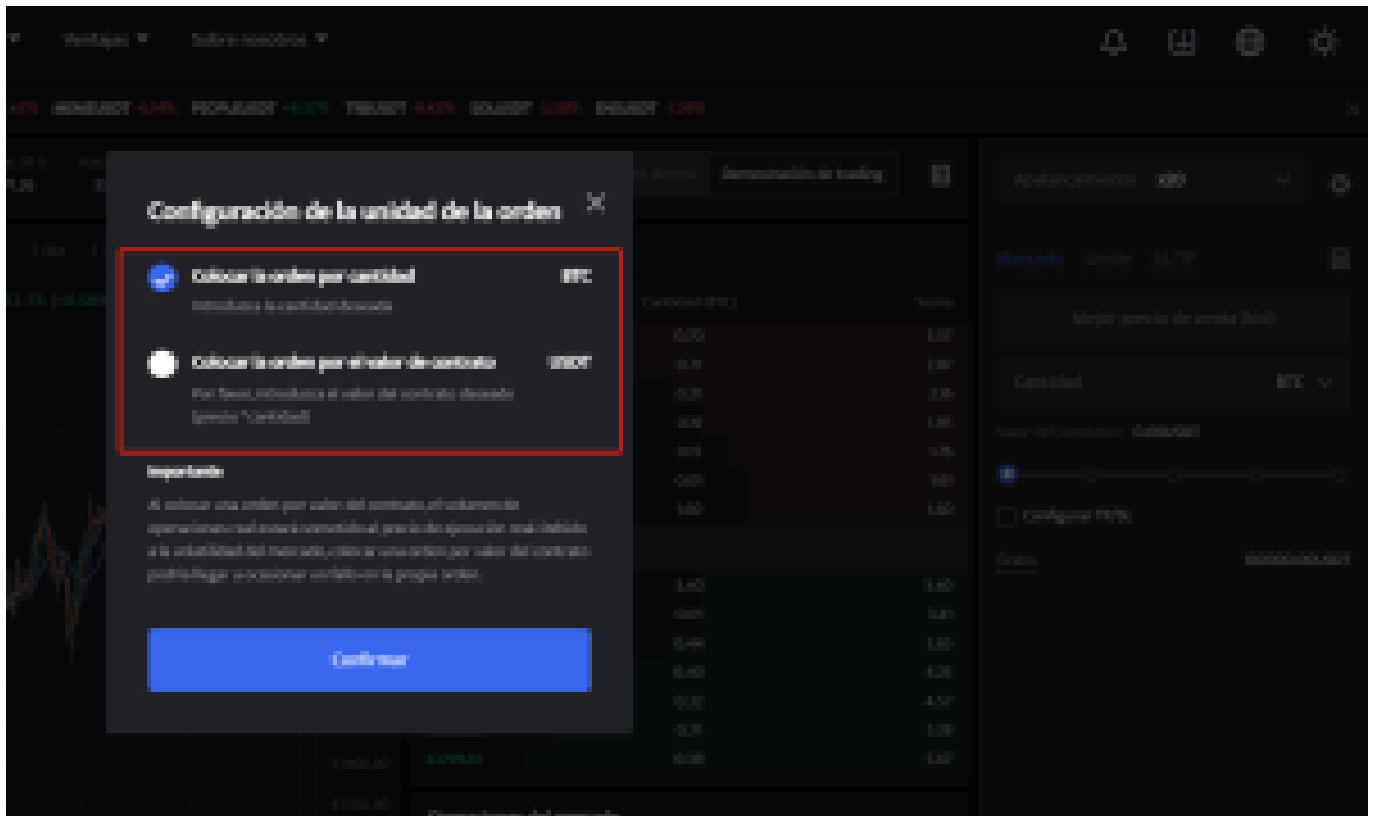
PASO 2: Al ingresar a futuros, puedes elegir **Futuros perpetuos USDT-M** o **Futuros perpetuos COIN-M** . Incluso tienes la opción de seleccionar futuros de diferentes tipos, como metaverso, NFT y DeFi.



PASO 3: Después de seleccionar tu [Futuro](#) perpetuo Bitcoin, elije " **Mercado**", " **Límite**" o " **SL/TP**".



- **Mercado:** Las órdenes del mercado se ejecutarán al precio más favorable en ese momento.
- **Límite:** Las órdenes límite son un tipo de orden que permite comprar o vender futuros a un precio más favorable que el precio de mercado. Cuando compra a un precio inferior al de mercado o vende a un precio superior al de mercado, la orden será una orden límite
- **SL/TP (stop loss/ take profit) :** Las órdenes SL/TP son un tipo de orden que tiene por objeto comprar o vender futuros a un precio menos favorable que el precio de mercado. Cuando compre a un precio superior al precio de mercado o venda a un precio inferior al precio de mercado, la orden será una orden SL/TP.



PASO 4: Ingresas la cantidad de la moneda que deseas comprar, y en la parte inferior se mostrará el monto del futuro a comprar y el margen necesario. A continuación, puedes establecer órdenes de stop-loss y take-profit para realizar transacciones seguras en tus inversiones, por ejemplo, establecer un stop-loss cuando el precio caiga un 5% y un take-profit cuando el precio suba un 20%. (por ejemplo: sería una pena subir un 20% y no vender, para luego bajar)

Trading en directo
Demostración de trading
📄

Libro de órdenes

Precio(USDT)	Cantidad (BTC)	suma
43821.25	0.60	5.34
43820.85	0.94	4.52
43820.47	0.86	3.58
43820.06	1.57	3.72
43820.31	0.77	1.55
43820.51	0.77	0.78
43820.80	0.01	0.01
43821.40		
43821.40	0.00	0.00
43821.60	0.77	0.68
43821.44	0.80	1.71
43821.93	0.80	2.98
43821.82	0.80	3.58
43821.55	0.78	4.58
43822.77	0.04	4.80

Operaciones del mercado

Para	Precio(USDT)	Cantidad (BTC)
------	--------------	----------------

Apalancamiento: **x20**

Mejor precio de venta (bid)

Cantidad: **BTC**

Valor del contrato: **0.0000001**

Configurar TP/SL Avanzado

Take profit: **USDT**

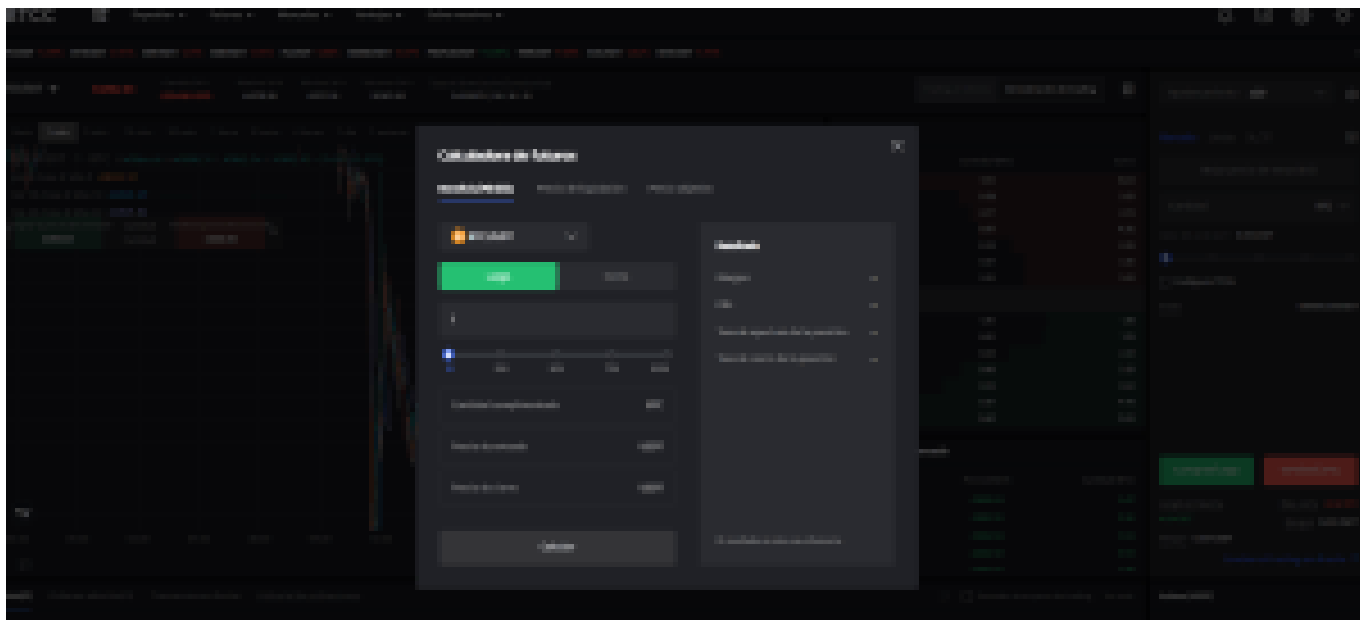
Stop loss: **USDT**

Gratis **100000.00USDT**

Compra/Largo

Venta/Corto

PASO 5: La página de comercio de futuros en BTCC incluye una calculadora de futuros. Si no estás seguro de los costos del futuro, puedes obtener un resultado aproximado a través de la calculadora. Su uso es muy sencillo; solo necesitas ingresar los valores de la transacción.



Además, BTCC utiliza tarifas escalonadas según el nivel VIP. Diferentes niveles VIP disfrutan de diferentes tasas de comisión de transacción. Puedes consultar las tarifas específicas después de iniciar sesión.

Además de Ethereum, BTCC también ofrece futuros de trading para diversas criptomonedas principales, incluyendo Litecoin, Cardano, Ethereum, y otras.

[TRADE_PLUGIN]BTCUSDT,BTCUSDT[/TRADE_PLUGIN]

[¡Consigue hasta 10.055 USDT al registrarte, depositar y operar! /](#)

[Haga clic aquí para abrir cuenta BTCC](#)

Por qué negociar cripto futuros en BTCC

Para el comercio de futuros Crypto, puede elegir [BTCC crypto exchange.BTCC](#), un exchange de criptomoneda, fue fundada en junio de 2011 con el objetivo de hacer el trading de crypto fiable y accesible a todos. Más de 11 años prestando servicios de trading de crypto futuros. 0 incidentes de seguridad. Liquidez líder en el mercado.

Los operadores pueden optar por operar en [BTCC](#) por una variedad de razones:

- **Seguridad:** 11 años de funcionamiento seguro. Salvaguarda de los activos de los usuarios con una gestión multirriesgo a través de los altibajos de muchos ciclos de mercado.

- **Máxima liquidez:** Con la liquidez líder del mercado de BTCC, los usuarios pueden realizar órdenes de cualquier cantidad -ya sea tan pequeña como 0,01 BTC o tan grande como 50 BTC- al instante en nuestra plataforma.
- **Innovación:** opere con una amplia variedad de productos derivados, incluidos futuros perpetuos y futuros de materias primas y acciones con margen de USDT tokenizados, que son productos innovadores inventados por BTCC.
- **Flexibilidad:** Seleccione su apalancamiento deseado de 1x a 150x. Vaya largo o corto en sus productos favoritos con el apalancamiento que desee.

[TRADE_PLUGIN]BTCUSDT,BTCUSDT[/TRADE_PLUGIN]

[¡Consigue hasta 10.055 USDT al registrarte, depositar y operar! /](#)

[Haga clic aquí para abrir cuenta BTCC](#)



[Descargar APP para Android](#)

[Descargar APP para iOS](#)

Preguntas frecuentes sobre BTCC

1.¿Es seguro BTCC?

Desde su creación en 2011, BTCC ha tenido como prioridad crear un espacio seguro para todos sus visitantes. Las medidas consisten en cosas como un proceso de verificación robusto, autenticación de dos factores, etc. Se considera uno de los mercados más seguros para comprar y vender criptomonedas y otros activos digitales.

2.¿Puedo invertir en BTCC?

Se recomienda a los usuarios que comprueben si exchange presta servicio en su zona. Los inversores en BTCC tienen que poder operar en dólares estadounidenses.

3.¿Puedo operar con BTCC en España.?

Sí, los inversores en España pueden comenzar a operar en BTCC y acceder al próspero mercado secundario de criptoactivos para comprar, vender y operar criptomoneda.