



Predicción del Precio de Celestia para 2024- 2030 ¿Hasta cuánto subirá TIA?

<https://www.btcc.com/es-ES/academy/research-analysis/prediccion-del-precio-de-celestia-tia-para-2024-2030>

En el vertiginoso mundo de las criptomonedas, donde la innovación y la volatilidad son moneda corriente, [Celestia](#) emerge como una prometedora adición al panorama digital. Con su tecnología disruptiva y su potencial de crecimiento, Celestia ha capturado la atención de inversores y entusiastas por igual. En esta investigación, exploraremos el impacto y las perspectivas futuras de Celestia en el mercado de las criptomonedas, analizando su trayectoria, las tendencias actuales y las proyecciones futuras.



¿ Qué es Celestia (TIA) ?

[Celestia \(TIA\)](#) es una criptomoneda, es decir, una forma de moneda digital que utiliza criptografía para garantizar transacciones seguras y para controlar la creación de nuevas unidades. Se lanzó con el objetivo de proporcionar una plataforma descentralizada y segura para realizar transacciones financieras, así como para facilitar la participación en diversas actividades dentro de su ecosistema.

[\ ¡Consigue hasta 10.055 USDT al registrarte, depositar y operar! /](#)

[Haga clic aquí para abrir cuenta BTCC](#)

Celestia (TIA) se basa en tecnologías blockchain, que es un registro público y descentralizado de todas las transacciones realizadas con la criptomoneda. Esto permite una mayor transparencia y seguridad en las transacciones, ya que cada transacción se registra de forma permanente en la cadena de bloques y es verificada por múltiples nodos de la red.

Además de servir como una forma de moneda digital, Celestia (TIA) puede tener otras funciones dentro de su ecosistema, como facilitar contratos inteligentes, participar en sistemas de votación descentralizados o ser utilizado como incentivo para la participación en actividades específicas.



[Descargar APP para Android](#)

[Descargar APP para iOS](#)

Gráfico TIA a USD (TIA)

[Gráfico Celestia](#)

Celestia ([TIA](#)) Precio Predicción 2024

Mes	Precio bajo	Precio promedio	Precio alto
Febrero 2024	\$16.81	\$18.46	\$19.10
Marzo 2024	\$18.80	\$19.33	\$19.68
Abril 2024	\$19.32	\$19.82	\$20.67
Mayo 2024	\$19.73	\$20.13	\$21.63
Junio 2024	\$19.84	\$20.57	\$22.62
Julio 2024	\$20.43	\$21.07	\$23.27
Agosto 2024	\$20.66	\$21.36	\$24.46
Septiembre 2024	\$21.44	\$22.09	\$25.55
Octubre 2024	\$22.42	\$22.97	\$26.42
Noviembre 2024	\$22.72	\$23.41	\$27.24
Diciembre 2024	\$23.42	\$23.87	\$28.38

En el año 2024, Celestia (TIA) proyecta un aumento gradual en su valor, con el precio promedio

estimado entre los **\$18.46** y **\$19.33** al inicio del año. Con una perspectiva optimista, se espera que este valor alcance los **\$23.42** a **\$28.38** hacia finales del año, impulsado por el crecimiento de la comunidad de inversores y la confianza en su tecnología subyacente.

[TRADE_PLUGIN]TIAUSDT,TIAUSDT[/TRADE_PLUGIN]

[¡Consigue hasta 10.055 USDT al registrarte, depositar y operar! /](#)

[Haga clic aquí para abrir cuenta BTCC](#)



[Descargar APP para Android](#)

[Descargar APP para iOS](#)

Celestia ([TIA](#)) Precio Predicción 2025

Mes	Precio bajo	Precio promedio	Precio alto
Enero 2025	\$22.69	\$25.07	\$25.91
Febrero 2025	\$25.17	\$25.85	\$26.77
Marzo 2025	\$25.64	\$26.59	\$28.08
Abril 2025	\$26.68	\$27.67	\$29.40
Mayo 2025	\$27.78	\$28.49	\$30.79
Junio 2025	\$28.39	\$29.36	\$31.91
Julio 2025	\$29.01	\$29.95	\$33.41
Agosto 2025	\$29.79	\$30.52	\$34.60
Septiembre 2025	\$30.79	\$31.78	\$36.14
Octubre 2025	\$31.70	\$32.47	\$37.47
Noviembre 2025	\$32.79	\$33.70	\$38.67
Diciembre 2025	\$33.75	\$34.72	\$40.06

En el año 2025, Celestia (TIA) continúa su ascenso en el mercado de las criptomonedas, con una proyección aún más sólida para su precio. Se anticipa que el precio promedio fluctúe entre los **\$25.07** y **\$25.85** al principio del año, con una posible escalada hacia los **\$33.75** a **\$40.06** hacia finales del mismo. Este crecimiento refleja la creciente demanda y el interés en la moneda digital.

Celestia ([TIA](#)) Precio Predicción 2026

Mes	Precio bajo	Precio promedio	Precio alto
Enero 2026	\$33.30	\$36.53	\$37.48
Febrero 2026	\$36.83	\$37.86	\$39.38
Marzo 2026	\$38.45	\$39.43	\$40.79
Abril 2026	\$39.62	\$40.60	\$42.40
Mayo 2026	\$40.46	\$41.39	\$44.54
Junio 2026	\$41.28	\$42.73	\$46.45
Julio 2026	\$42.45	\$43.61	\$48.18
Agosto 2026	\$43.87	\$45.24	\$49.95
Septiembre 2026	\$44.83	\$46.18	\$52.33
Octubre 2026	\$46.96	\$48.02	\$54.49
Noviembre 2026	\$48.50	\$49.42	\$57.02
Diciembre 2026	\$49.89	\$50.92	\$58.86

En el año 2026, Celestia (TIA) sigue consolidando su posición en el mercado de las criptomonedas, con proyecciones que indican un crecimiento continuo en su precio. Se estima que el precio promedio oscilará entre los **\$36.53** y **\$37.86** a principios del año, con posibilidades de superar los **\$49.89** a **\$58.86** hacia finales del mismo, reflejando la confianza en su tecnología y el aumento de la demanda por parte de los inversores.

[TRADE_PLUGIN]TIAUSDT,TIAUSDT[/TRADE_PLUGIN]

[\; ¡Consigue hasta 10.055 USDT al registrarte, depositar y operar! /](#)

[Haga clic aquí para abrir cuenta BTCC](#)



[Descargar APP para Android](#)

[Descargar APP para iOS](#)

Celestia ([TIA](#)) Precio Predicción 2027

Mes	Precio bajo	Precio promedio	Precio alto
Enero 2027	\$48.38	\$53.59	\$55.13
Febrero 2027	\$53.02	\$54.54	\$57.25
Marzo 2027	\$54.15	\$56.20	\$59.30
Abril 2027	\$55.27	\$57.32	\$61.54
Mayo 2027	\$56.92	\$58.53	\$63.83
Junio 2027	\$58.24	\$60.20	\$66.90
Julio 2027	\$59.46	\$61.50	\$69.79
Agosto 2027	\$61.73	\$63.35	\$72.85
Septiembre 2027	\$63.82	\$65.78	\$76.00
Octubre 2027	\$65.58	\$67.17	\$78.65
Noviembre 2027	\$66.41	\$68.47	\$82.04
Diciembre 2027	\$69.72	\$71.26	\$84.76

Para el año 2027, Celestia (TIA) continúa su trayectoria ascendente con expectativas positivas para su precio. Se prevé que el precio promedio se sitúe entre los **\$53.59** y **\$54.54** a principios del año, con una posible escalada hacia los **\$69.72** a **\$84.76** hacia finales del mismo, impulsado por factores como la adopción creciente y el desarrollo del ecosistema de la moneda.

Celestia ([TIA](#)) Precio Predicción 2028

Mes	Precio bajo	Precio promedio	Precio alto
Enero 2028	\$68.33	\$74.82	\$76.99
Febrero 2028	\$74.96	\$77.77	\$79.87
Marzo 2028	\$77.14	\$79.26	\$82.96
Abril 2028	\$78.13	\$80.95	\$86.93
Mayo 2028	\$81.16	\$83.32	\$91.12
Junio 2028	\$83.79	\$86.65	\$95.30
Julio 2028	\$87.10	\$89.25	\$99.61
Agosto 2028	\$88.15	\$91.01	\$104.06
Septiembre 2028	\$90.86	\$93.85	\$107.56
Octubre 2028	\$93.72	\$96.66	\$112.26
Noviembre 2028	\$96.36	\$98.49	\$116.14
Diciembre 2028	\$99.41	\$101.50	\$121.06

En 2028, Celestia (TIA) sigue atrayendo la atención de los inversores con un rendimiento sólido en el mercado. Se espera que el precio promedio se encuentre en el rango de **\$74.82** a **\$77.77** a principios del año, con perspectivas de alcanzar los **\$99.41** a **\$121.06** hacia finales del mismo, respaldado por la maduración del proyecto y el aumento de la confianza del mercado.

[TRADE_PLUGIN]TIAUSDT,TIAUSDT[/TRADE_PLUGIN]

[¡Consigue hasta 10.055 USDT al registrarte, depositar y operar! /](#)

[Haga clic aquí para abrir cuenta BTCC](#)



[Descargar APP para Android](#)

[Descargar APP para iOS](#)

Celestia ([TIA](#)) Precio Predicción 2029

Mes	Precio bajo	Precio promedio	Precio alto
Enero 2029	\$97.47	\$106.54	\$109.71
Febrero 2029	\$104.63	\$108.64	\$114.89
Marzo 2029	\$107.88	\$110.82	\$120.30
Abril 2029	\$111.21	\$115.28	\$125.98
Mayo 2029	\$113.52	\$117.69	\$130.47
Junio 2029	\$115.95	\$119.93	\$136.50
Julio 2029	\$120.66	\$124.81	\$142.36
Agosto 2029	\$123.15	\$127.25	\$148.76
Septiembre 2029	\$129.39	\$132.34	\$153.82
Octubre 2029	\$132.29	\$136.26	\$160.35
Noviembre 2029	\$136.35	\$140.38	\$165.88
Diciembre 2029	\$139.12	\$143.18	\$172.81

Para el año 2029, Celestia (TIA) muestra un crecimiento continuo y significativo en su precio. Las proyecciones sugieren que el precio promedio podría situarse entre los **\$97.47** y **\$109.71** a principios del año, con la posibilidad de superar los **\$139.12** a **\$172.81** hacia finales del mismo, reflejando la confianza en su tecnología subyacente y el potencial de la moneda como una inversión atractiva a largo plazo.

Celestia ([TIA](#)) Precio Predicción 2030

Mes	Precio bajo	Precio promedio	Precio alto
Enero 2030	\$137.56	\$150.37	\$154.66
Febrero 2030	\$150.63	\$156.36	\$160.65
Marzo 2030	\$158.30	\$162.74	\$168.46
Abril 2030	\$164.91	\$169.21	\$176.75
Mayo 2030	\$170.02	\$174.22	\$183.52
Junio 2030	\$171.95	\$177.81	\$190.32
Julio 2030	\$178.85	\$183.02	\$197.46
Agosto 2030	\$182.36	\$186.67	\$206.76

Septiembre 2030	\$189.83	\$194.16	\$214.20
Octubre 2030	\$194.22	\$199.98	\$223.90
Noviembre 2030	\$200.27	\$206.10	\$233.80
Diciembre 2030	\$206.41	\$212.12	\$242.02

Para el año 2030, Celestia (TIA) se destaca con un potencial de crecimiento extraordinario. Las previsiones sugieren que el precio promedio podría iniciar en el rango de **\$150.37** a **\$156.36** a principios del año, con proyecciones de alcanzar e incluso superar los **\$206.41** a **\$242.02** hacia finales de la década. Este crecimiento sostenido se basa en el desarrollo continuo del proyecto y la creciente adopción de las criptomonedas en la economía global, posicionando a Celestia (TIA) como una inversión atractiva para el futuro.



[Descargar APP para Android](#)

[Descargar APP para iOS](#)

Conclusión

En conclusión, [Celestia](#) representa una emocionante oportunidad en el mundo de las criptomonedas. Su tecnología innovadora y su potencial de crecimiento la posicionan como una opción atractiva para inversores en busca de nuevas oportunidades. A medida que Celestia continúa madurando y su adopción se expande, su impacto en el mercado de las criptomonedas podría ser significativo en los años venideros. Sin embargo, es importante recordar que las inversiones en criptomonedas conllevan riesgos, y se recomienda a los inversores realizar una investigación exhaustiva antes de tomar decisiones financieras.

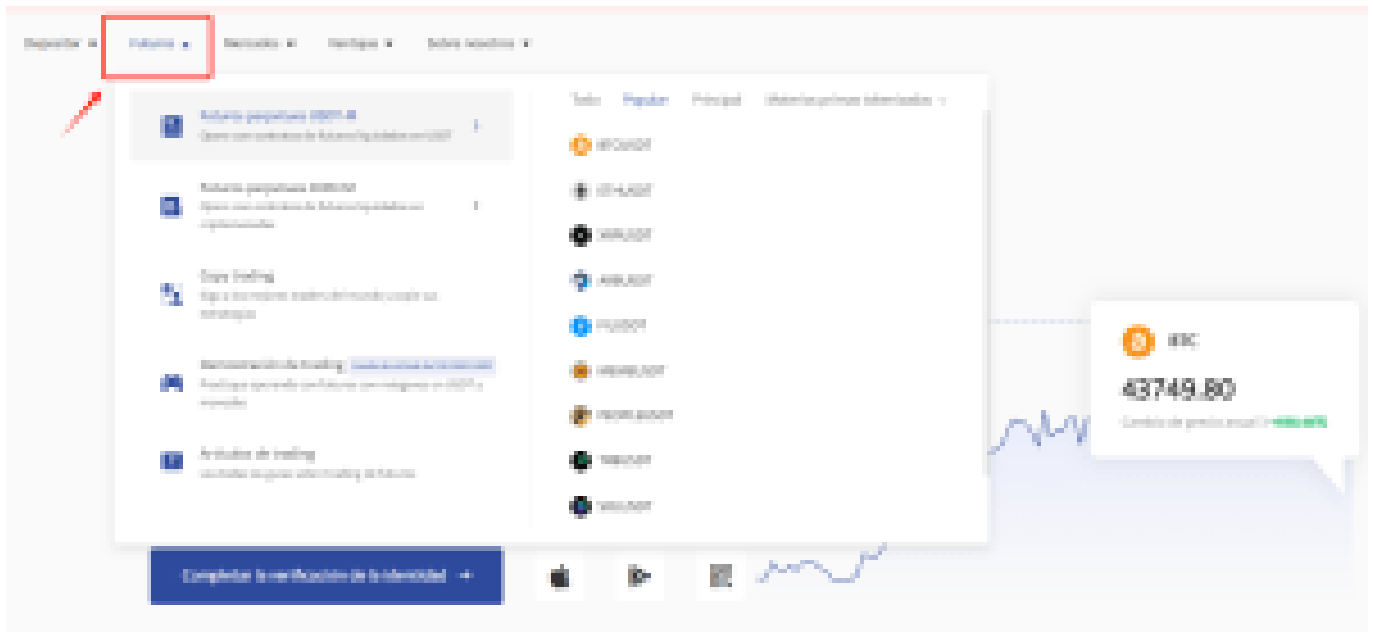
[TRADE_PLUGIN]TIAUSDT,TIAUSDT[/TRADE_PLUGIN]

[\ ¡Consigue hasta 10.055 USDT al registrarte, depositar y operar! /](#)

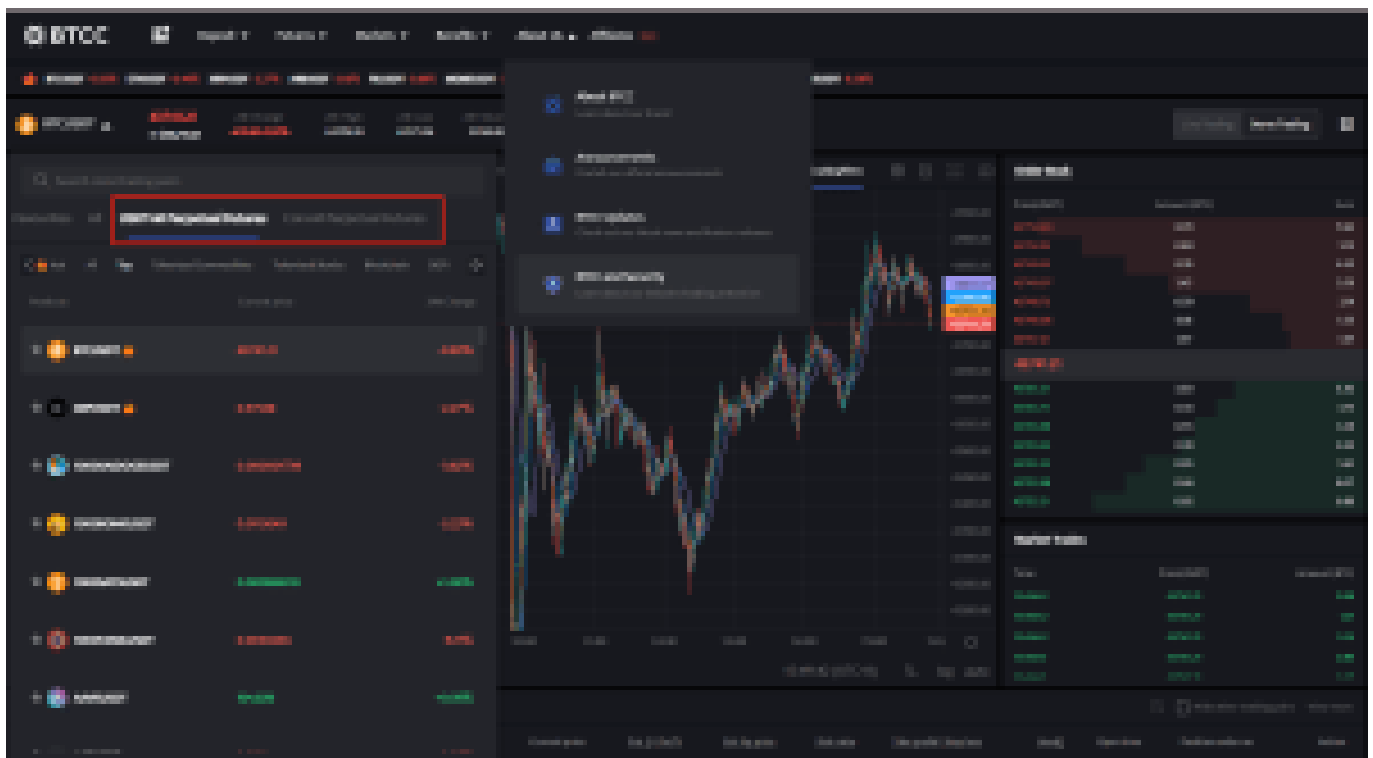
[Haga clic aquí para abrir cuenta BTCC](#)

¿ Cómo negociar [futuros](#) de Celestia (TIA) en BTCC ?

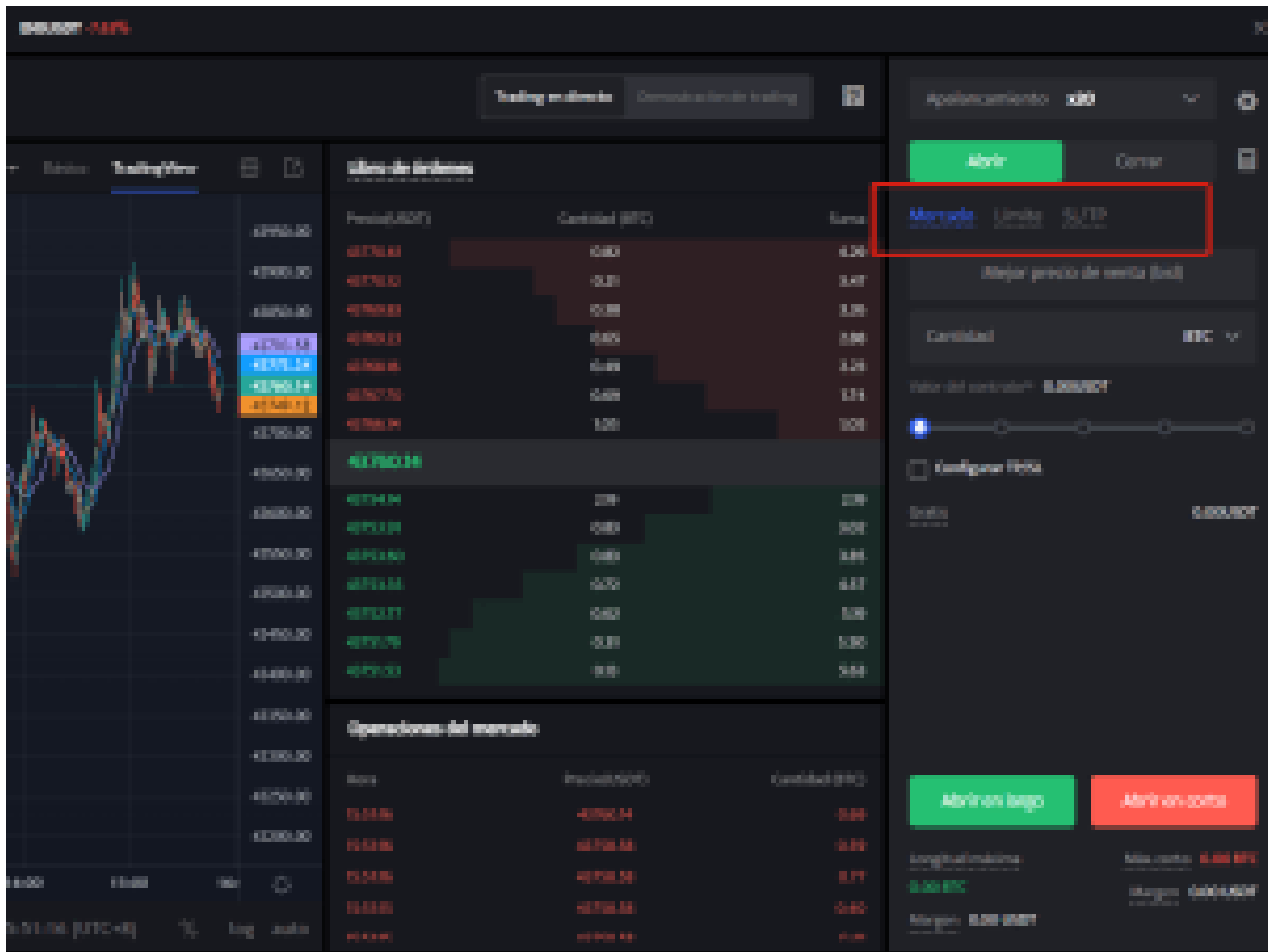
PASO 1: Después de ingresar a la página principal del sitio web oficial, haz clic en la opción "[Futuros](#)" en la parte superior.



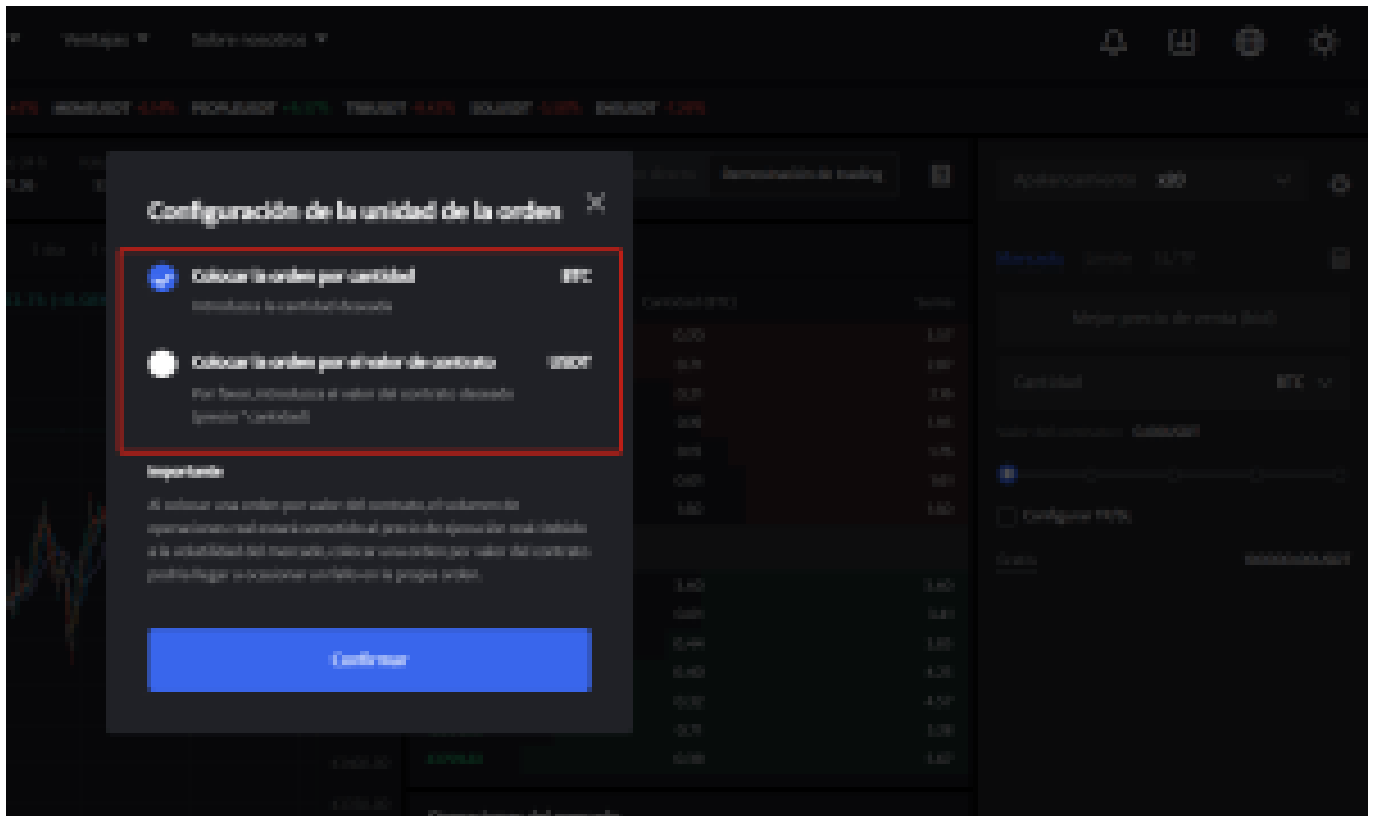
PASO 2: Al ingresar a futuros, puedes elegir **Futuros perpetuos USDT-M** o **Futuros perpetuos COIN-M**. Incluso tienes la opción de seleccionar futuros de diferentes tipos, como metaverso, NFT y DeFi.



PASO 3: Después de seleccionar tu Futuro perpetuo Bitcoin, elije "Mercado", "Límite" o "SL/TP".



- **Mercado:** Las órdenes del mercado se ejecutarán al precio más favorable en ese momento.
- **Límite:** Las órdenes límite son un tipo de orden que permite comprar o vender futuros a un precio más favorable que el precio de mercado. Cuando compra a un precio inferior al de mercado o vende a un precio superior al de mercado, la orden será una orden límite
- **SL/TP (stop loss/ take profit) :** Las órdenes SL/TP son un tipo de orden que tiene por objeto comprar o vender futuros a un precio menos favorable que el precio de mercado. Cuando compre a un precio superior al precio de mercado o venda a un precio inferior al precio de mercado, la orden será una orden SL/TP.

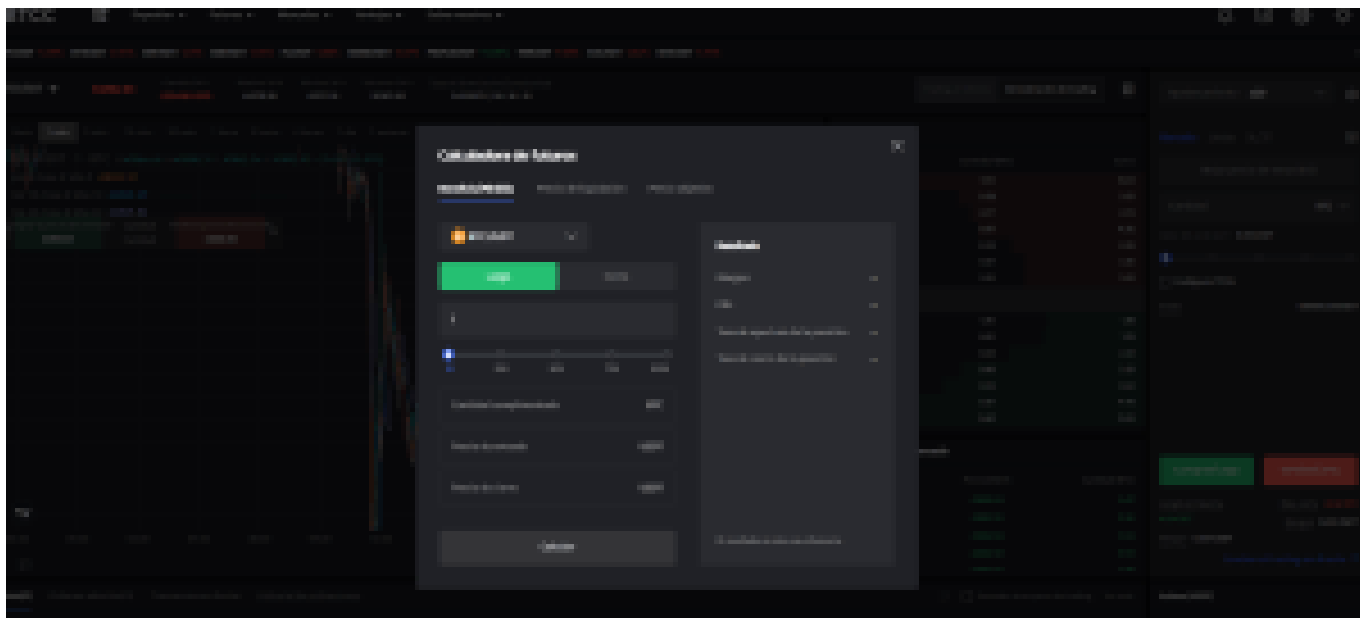


PASO 4: Ingresas la cantidad de la moneda que deseas comprar, y en la parte inferior se mostrará el monto del futuro a comprar y el margen necesario. A continuación, puedes establecer órdenes de stop-loss y take-profit para realizar transacciones seguras en tus inversiones, por ejemplo, establecer un stop-loss cuando el precio caiga un 5% y un take-profit cuando el precio suba un 20%. (por ejemplo: sería una pena subir un 20% y no vender, para luego bajar)

The screenshot displays the BTCC trading interface. At the top, there are tabs for "Trading en directo" and "Demostración de trading". The main area is divided into three sections:

- Libro de órdenes (Order Book):** A table showing the current market orders. The top section shows sell orders (red), and the bottom section shows buy orders (green). The current market price is 43821.40.
- Operaciones del mercado (Market Operations):** A table for tracking trades, with columns for "Para" (Pair), "Precio/USDT" (Price/USDT), and "Cantidad (BTC)" (Quantity (BTC)).
- Trading Controls (Right Panel):** A panel for executing trades. It includes:
 - A dropdown menu for "Apalancamiento" (Leverage) set to x20.
 - Market type selection: "Mercado" (Market), "Límite" (Limit), and "SL/TP" (Stop Loss/Take Profit).
 - A "Mejor precio de venta (bid)" field.
 - A "Cantidad" (Quantity) input field set to BTC.
 - A "Valor del contrato" (Contract Value) field set to 0.0000001.
 - A "Configurar TP/SL" (Configure TP/SL) section with "Take profit" and "Stop loss" fields, both set to USDT.
 - A "Gratis" (Free) label and a "100000.00/USDT" value.
 - Two large buttons: "Comprar/Largo" (Buy/Long) in green and "Vender/Corto" (Sell/Short) in red.

PASO 5: La página de comercio de futuros en BTCC incluye una calculadora de futuros. Si no estás seguro de los costos del futuro, puedes obtener un resultado aproximado a través de la calculadora. Su uso es muy sencillo; solo necesitas ingresar los valores de la transacción.



Además, BTCC utiliza tarifas escalonadas según el nivel VIP. Diferentes niveles VIP disfrutan de diferentes tasas de comisión de transacción. Puedes consultar las tarifas específicas después de iniciar sesión.

Además de Ethereum, BTCC también ofrece futuros de trading para diversas criptomonedas principales, incluyendo Litecoin, Cardano, Ethereum, y otras.

[TRADE_PLUGIN]TIAUSDT,TIAUSDT[/TRADE_PLUGIN]

[¡Consigue hasta 10.055 USDT al registrarte, depositar y operar! /](#)

[Haga clic aquí para abrir cuenta BTCC](#)



[Descargar APP para Android](#)

[Descargar APP para iOS](#)

Por qué negociar [TIA](#) en BTCC

Para el comercio de futuros Crypto, puede elegir [BTCC crypto exchange.BTCC](#), un exchange de criptomoneda, fue fundada en junio de 2011 con el objetivo de hacer el trading de crypto fiable y accesible a todos. Más de 11 años prestando servicios de trading de crypto futuros. 0 incidentes de seguridad. Liquidez líder en el mercado.

Los operadores pueden optar por operar en [BTCC](#) por una variedad de razones:

- **Seguridad:** 11 años de funcionamiento seguro. Salvaguarda de los activos de los usuarios con una gestión multirriesgo a través de los altibajos de muchos ciclos de mercado.
- **Máxima liquidez:** Con la liquidez líder del mercado de BTCC, los usuarios pueden realizar órdenes de cualquier cantidad -ya sea tan pequeña como 0,01 BTC o tan grande como 50 BTC- al instante en nuestra plataforma.
- **Innovación:** opere con una amplia variedad de productos derivados, incluidos futuros perpetuos y futuros de materias primas y acciones con margen de USDT tokenizados, que son productos innovadores inventados por BTCC.
- **Flexibilidad:** Seleccione su apalancamiento deseado de 1x a 150x. Vaya largo o corto en sus productos favoritos con el apalancamiento que desee.

[TRADE_PLUGIN]TIAUSDT,TIAUSDT[/TRADE_PLUGIN]

[\ ¡Consigue hasta 10.055 USDT al registrarte, depositar y operar! /](#)

[Haga clic aquí para abrir cuenta BTCC](#)

Preguntas frecuentes sobre [BTCC](#)

1. ¿Es seguro BTCC?

Desde su creación en 2011, BTCC ha tenido como prioridad crear un espacio seguro para todos sus visitantes. Las medidas consisten en cosas como un proceso de verificación robusto, autenticación de dos factores, etc. Se considera uno de los mercados más seguros para comprar y vender criptomonedas y otros activos digitales.

2.¿Puedo invertir en BTCC?

Se recomienda a los usuarios que comprueben si exchange presta servicio en su zona. Los inversores en BTCC tienen que poder operar en dólares estadounidenses.

3.¿Puedo operar con BTCC en España.?

Sí, los inversores en España pueden comenzar a operar en BTCC y acceder al próspero mercado secundario de criptoactivos para comprar, vender y operar criptomoneda.