

The image shows a promotional banner for BTCC. On the left is the BTCC logo, a white 'X' inside a square. To its right, the text 'BTCC' is written in large white letters, followed by 'seguro desde 2011' in smaller white text. Below this, a white box contains the text 'Especializada en el comercio de criptofuturos'. Further right, there is a yellow button with the text 'Regístrate ya'. To the left of the button, the text 'Regístrate para 100.000 USDT en fondo virtual' is displayed. On the far right, there is a stack of gold Bitcoin coins. The background is dark blue with faint white plus signs and a grid pattern.

BTCC seguro desde 2011
Especializada en el comercio de criptofuturos
Regístrate para 100.000 USDT en fondo virtual [Regístrate ya](#)

Predicción del Precio de Kaspas (KAS) para 2024- 2030

<https://www.btcc.com/es-ES/academy/research-analysis/prediccion-del-precio-de-kaspa-kas-para-2024-2030>

La criptomoneda [Kaspa](#) ha captado la atención de muchos inversores y entusiastas del mundo de las finanzas descentralizadas. Con su tecnología innovadora y su potencial para escalabilidad, Kaspa ha demostrado ser una fuerza emergente en el mercado de las criptomonedas. En este artículo, exploraremos las proyecciones de precios de Kaspa para el período comprendido entre 2024 y 2030, basándonos en datos históricos y análisis predictivos.



¿ Qué es Kaspa (KAS) ?

[Kaspa \(KAS\)](#) es una criptomoneda y una plataforma blockchain diseñada para abordar los desafíos de escalabilidad y rendimiento que enfrentan muchas blockchains existentes. Utiliza un enfoque único de blockchain en bloques de bloques, lo que significa que los bloques de la cadena principal de Kaspa contienen referencias a bloques de subcadenas, lo que permite una escalabilidad horizontal ilimitada. Además, Kaspa está diseñada para ser segura, descentralizada y resistente a la censura, lo que la hace adecuada para una amplia gama de aplicaciones, desde pagos hasta contratos

inteligentes y más. Kasper también cuenta con su propia criptomoneda nativa, KAS, que se utiliza para incentivar la participación en la red y para pagar tarifas de transacción.

[TRADE_PLUGIN]KASUSDT,KASUSDT[/TRADE_PLUGIN]

[\ ¡Consigue hasta 10.055 USDT al registrarte, depositar y operar! /](#)

[Haga clic aquí para abrir cuenta BTCC](#)



[Descargar APP para Android](#)

[Descargar APP para iOS](#)

Gráfico KAS a USD (KAS)

[Gráfico Kasper](#)

Kasper (KAS) Precio Pronóstico 2024

Mes	Precio bajo	Precio promedio	Precio alto
Febrero 2024	\$0.1047	\$0.1053	\$0.1167
Marzo 2024	\$0.1041	\$0.1081	\$0.1138
Abril 2024	\$0.1085	\$0.1112	\$0.1188
Mayo 2024	\$0.1085	\$0.1136	\$0.1237
Junio 2024	\$0.1112	\$0.1151	\$0.1277
Julio 2024	\$0.1165	\$0.1194	\$0.1339
Agosto 2024	\$0.1191	\$0.1215	\$0.1397
Septiembre 2024	\$0.1227	\$0.1242	\$0.1444
Octubre 2024	\$0.1269	\$0.1297	\$0.1507
Noviembre 2024	\$0.1288	\$0.1321	\$0.1550
Diciembre 2024	\$0.1334	\$0.1370	\$0.1625

Para el año 2024, se espera que Kasper continúe su tendencia alcista, con precios proyectados para oscilar entre **\$0.1047** y **\$0.1633**. A medida que Kasper sigue ganando tracción en el mercado de las criptomonedas y se consolida como una opción atractiva para los inversores, es probable que veamos un crecimiento continuo en su precio a lo largo del año.

[TRADE_PLUGIN]KASUSDT,KASUSDT[/TRADE_PLUGIN]

[\ ¡Consigue hasta 10.055 USDT al registrarte, depositar y operar! /](#)

[Haga clic aquí para abrir cuenta BTCC](#)



[Descargar APP para Android](#)

[Descargar APP para iOS](#)

[Kaspa \(KAS\) Precio Pronóstico 2025](#)

Mes	Precio bajo	Precio promedio	Precio alto
Enero 2025	\$0.1296	\$0.1427	\$0.1468
Febrero 2025	\$0.1342	\$0.1455	\$0.1539
Marzo 2025	\$0.1489	\$0.1522	\$0.1613
Abril 2025	\$0.1520	\$0.1575	\$0.1705
Mayo 2025	\$0.1581	\$0.1610	\$0.1768
Junio 2025	\$0.1630	\$0.1655	\$0.1832
Julio 2025	\$0.1675	\$0.1692	\$0.1903
Agosto 2025	\$0.1701	\$0.1760	\$0.1967
Septiembre 2025	\$0.1750	\$0.1807	\$0.2037
Octubre 2025	\$0.1807	\$0.1845	\$0.2127
Noviembre 2025	\$0.1906	\$0.1919	\$0.2236
Diciembre 2025	\$0.1911	\$0.1977	\$0.2297

En 2025, se anticipa que Kaspa experimentará un aumento en la demanda y la adopción, lo que podría impulsar los precios a un rango entre **\$0.1296** y **\$0.2297**. Con el desarrollo continuo de su tecnología y la expansión de su ecosistema, Kaspa podría atraer a una base de usuarios aún más amplia, lo que potencialmente aumentaría su valor.

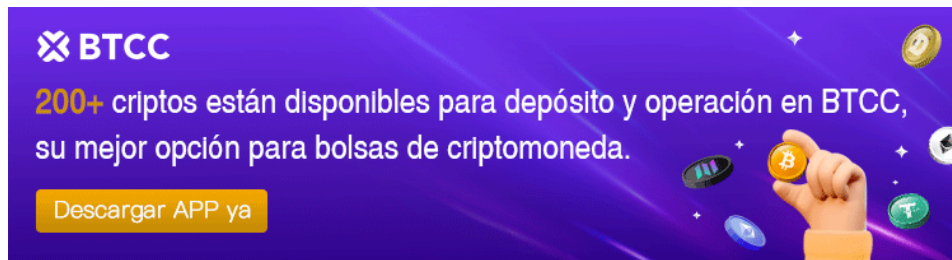
[Kaspa \(KAS\) Precio Pronóstico 2026](#)

Mes	Precio bajo	Precio promedio	Precio alto
Enero 2026	\$0.1866	\$0.2076	\$0.2136
Febrero 2026	\$0.2055	\$0.2134	\$0.2235
Marzo 2026	\$0.2148	\$0.2203	\$0.2304
Abril 2026	\$0.2188	\$0.2247	\$0.2393
Mayo 2026	\$0.2278	\$0.2354	\$0.2503
Junio 2026	\$0.2380	\$0.2427	\$0.2600
Julio 2026	\$0.2485	\$0.2525	\$0.2714
Agosto 2026	\$0.2567	\$0.2624	\$0.2825
Septiembre 2026	\$0.2666	\$0.2709	\$0.2957
Octubre 2026	\$0.2763	\$0.2831	\$0.3093
Noviembre 2026	\$0.2803	\$0.2875	\$0.3222
Diciembre 2026	\$0.2873	\$0.2932	\$0.3366

El año 2026 podría marcar un período de consolidación para Kaspa, con precios proyectados entre **\$0.1866** y **\$0.3366**. A medida que la criptomoneda madura y se establece aún más en el mercado, es posible que veamos una menor volatilidad y un crecimiento más estable en sus precios.

[\ ¡Consigue hasta 10.055 USDT al registrarte, depositar y operar! /](#)

[Haga clic aquí para abrir cuenta BTCC](#)



[Descargar APP para Android](#)

[Descargar APP para iOS](#)

[Kaspa \(KAS\) Precio Pronóstico 2027](#)

Mes	Precio bajo	Precio promedio	Precio alto
Enero 2027	\$0.2821	\$0.3079	\$0.3168
Febrero 2027	\$0.3101	\$0.3219	\$0.3322
Marzo 2027	\$0.3191	\$0.3263	\$0.3483
Abril 2027	\$0.3248	\$0.3373	\$0.3646
Mayo 2027	\$0.3400	\$0.3496	\$0.3797
Junio 2027	\$0.3482	\$0.3561	\$0.3910
Julio 2027	\$0.3560	\$0.3690	\$0.4065
Agosto 2027	\$0.3634	\$0.3768	\$0.4265
Septiembre 2027	\$0.3800	\$0.3902	\$0.4453
Octubre 2027	\$0.3911	\$0.3980	\$0.4593
Noviembre 2027	\$0.4048	\$0.4150	\$0.4753
Diciembre 2027	\$0.4217	\$0.4306	\$0.4956

Con la madurez del mercado y el aumento de la confianza de los inversores, se espera que Kaspa continúe su trayectoria alcista en 2027, con precios proyectados entre **\$0.2821** y **\$0.4956**. La creciente adopción de Kaspa en aplicaciones reales y su posición como una solución escalable y segura podrían impulsar aún más su valor.

[Kaspa \(KAS\) Precio Pronóstico 2028](#)

Mes	Precio bajo	Precio promedio	Precio alto
Enero 2028	\$0.4133	\$0.4524	\$0.4651
Febrero 2028	\$0.4455	\$0.4613	\$0.4832
Marzo 2028	\$0.4532	\$0.4704	\$0.5017
Abril 2028	\$0.4624	\$0.4799	\$0.5205
Mayo 2028	\$0.4786	\$0.4943	\$0.5398
Junio 2028	\$0.4912	\$0.5054	\$0.5596
Julio 2028	\$0.5029	\$0.5144	\$0.5801
Agosto 2028	\$0.5176	\$0.5352	\$0.6055
Septiembre 2028	\$0.5434	\$0.5563	\$0.6323
Octubre 2028	\$0.5629	\$0.5786	\$0.6601
Noviembre 2028	\$0.5745	\$0.5902	\$0.6833
Diciembre 2028	\$0.5966	\$0.6146	\$0.7070

En 2028, se anticipa un aumento significativo en la demanda y la adopción de Kaspa, lo que podría llevar los precios a un rango entre **\$0.4133** y **\$0.7070**. Con el continuo desarrollo de su tecnología y su creciente base de usuarios, Kaspa podría convertirse en una fuerza dominante en el mercado de

las criptomonedas.

[TRADE_PLUGIN]KASUSDT,KASUSDT[/TRADE_PLUGIN]

[¡Consigue hasta 10.055 USDT al registrarte, depositar y operar! /](#)

[Haga clic aquí para abrir cuenta BTCC](#)



[Descargar APP para Android](#)

[Descargar APP para iOS](#)

[Kaspa \(KAS\) Precio Pronóstico 2029](#)

Mes	Precio bajo	Precio promedio	Precio alto
Enero 2029	\$0.5884	\$0.6465	\$0.6646
Febrero 2029	\$0.6464	\$0.6704	\$0.6953
Marzo 2029	\$0.6713	\$0.6921	\$0.7237
Abril 2029	\$0.6939	\$0.7187	\$0.7514
Mayo 2029	\$0.7242	\$0.7465	\$0.7873
Junio 2029	\$0.7526	\$0.7769	\$0.8247
Julio 2029	\$0.7755	\$0.7920	\$0.8535
Agosto 2029	\$0.8001	\$0.8241	\$0.8859
Septiembre 2029	\$0.8379	\$0.8571	\$0.9205
Octubre 2029	\$0.8481	\$0.8743	\$0.9618
Noviembre 2029	\$0.8813	\$0.9005	\$0.9968
Diciembre 2029	\$0.8931	\$0.9193	\$1.0416

Para el año 2029, se espera que Kaspa continúe su tendencia alcista, con precios proyectados entre **\$0.5884** y **\$1.0416**. Con su tecnología innovadora y su capacidad para escalar de manera efectiva, Kaspa podría atraer aún más atención de inversores institucionales y minoristas, lo que potencialmente impulsaría sus precios a nuevos máximos.

[Kaspa \(KAS\) Precio Pronóstico 2030](#)

Mes	Precio bajo	Precio promedio	Precio alto
Enero 2030	\$0.8714	\$0.9655	\$0.9921
Febrero 2030	\$0.9573	\$0.9839	\$1.0308
Marzo 2030	\$0.9954	\$1.0196	\$1.0796
Abril 2030	\$1.0192	\$1.0402	\$1.1192
Mayo 2030	\$1.0311	\$1.0702	\$1.1710
Junio 2030	\$1.0615	\$1.0902	\$1.2192
Julio 2030	\$1.0992	\$1.1320	\$1.2696
Agosto 2030	\$1.1481	\$1.1792	\$1.3283
Septiembre 2030	\$1.1692	\$1.2093	\$1.3910
Octubre 2030	\$1.2212	\$1.2580	\$1.4545
Noviembre 2030	\$1.2800	\$1.3113	\$1.5000
Diciembre 2030	\$1.3193	\$1.3596	\$1.5570

En 2030, Kaspas podría enfrentar nuevos desafíos y oportunidades a medida que continúa su crecimiento y desarrollo. Se espera que los precios oscilen entre **\$0.8714** y **\$1.5570**, con una mayor volatilidad debido a factores macroeconómicos y regulatorios. Sin embargo, con su posición establecida en el mercado y su tecnología sólida, Kaspas podría mantener su trayectoria alcista a largo plazo.



[Descargar APP para Android](#)

[Descargar APP para iOS](#)

Conclusión

Si bien las proyecciones de precios proporcionadas son el resultado de análisis y modelos predictivos, es importante tener en cuenta que el mercado de las criptomonedas es altamente volátil y está sujeto a una variedad de factores externos e internos. Los inversores deben realizar su propia investigación y análisis antes de tomar decisiones de inversión. Sin embargo, con su tecnología innovadora y su creciente base de usuarios, Kaspas parece estar bien posicionada para un crecimiento continuo en los próximos años.

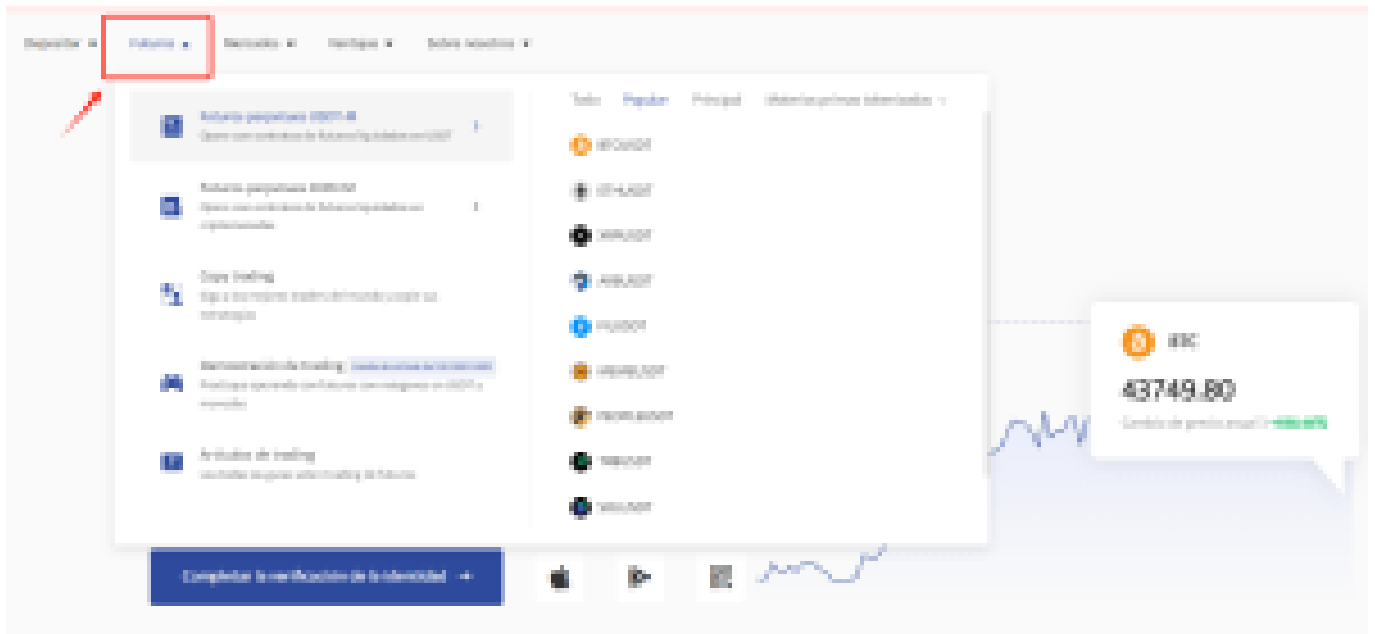
[TRADE_PLUGIN]KASUSDT,KASUSDT[/TRADE_PLUGIN]

[\ ¡Consigue hasta 10.055 USDT al registrarte, depositar y operar! /](#)

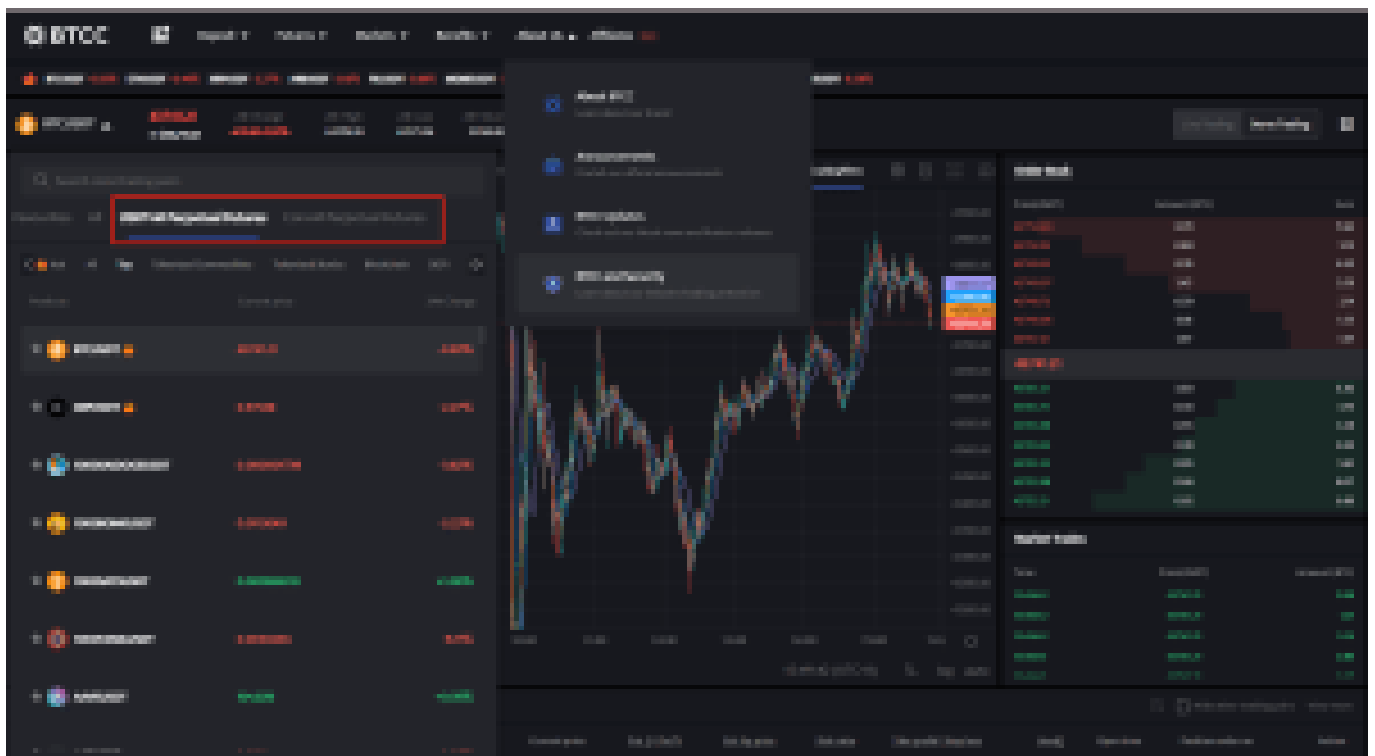
[Haga clic aquí para abrir cuenta BTCC](#)

¿ Cómo negociar [futuros](#) de Kaspas (KAS) en BTCC ?

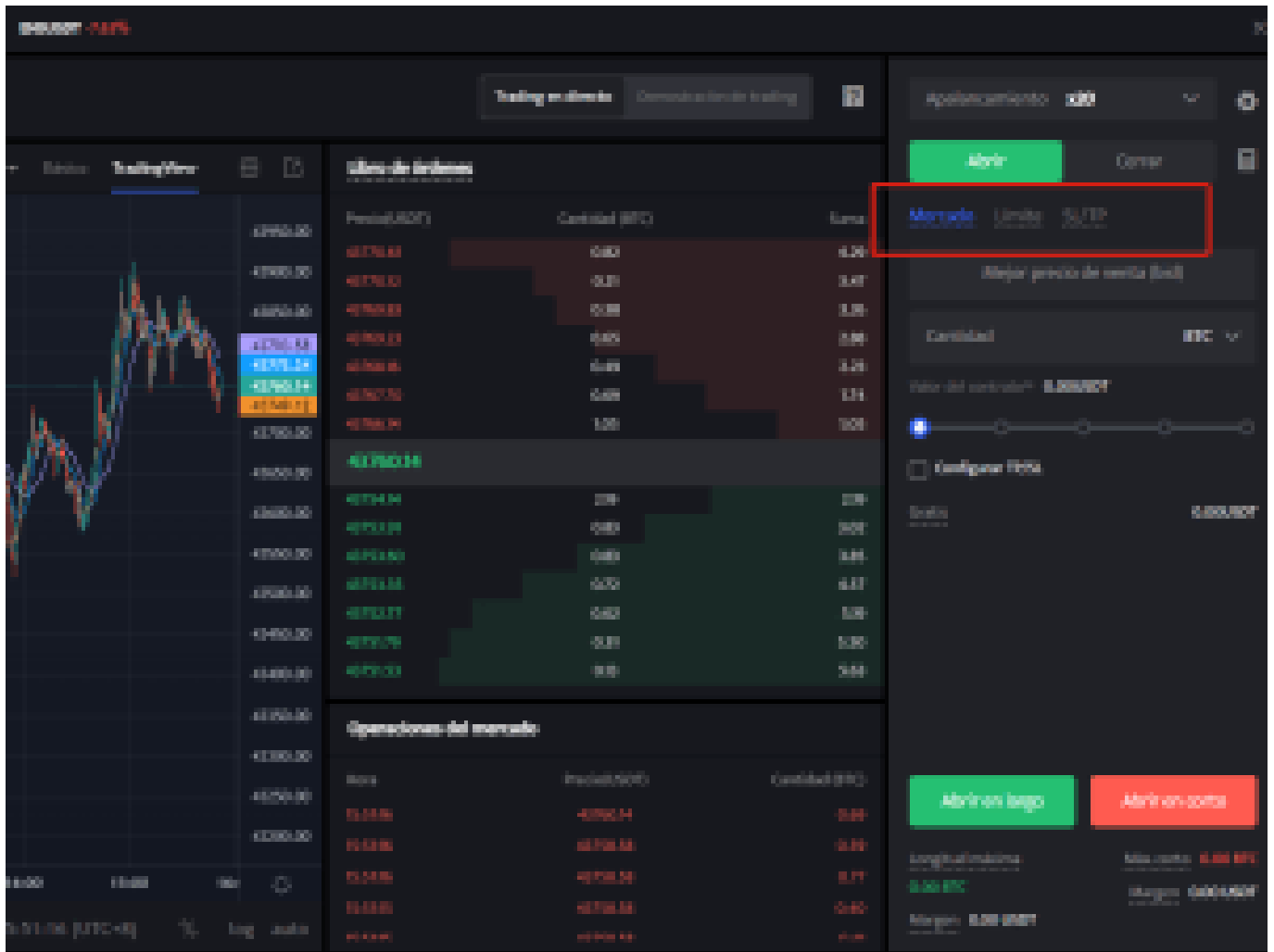
PASO 1: Después de ingresar a la página principal del sitio web oficial, haz clic en la opción "[Futuros](#)" en la parte superior.



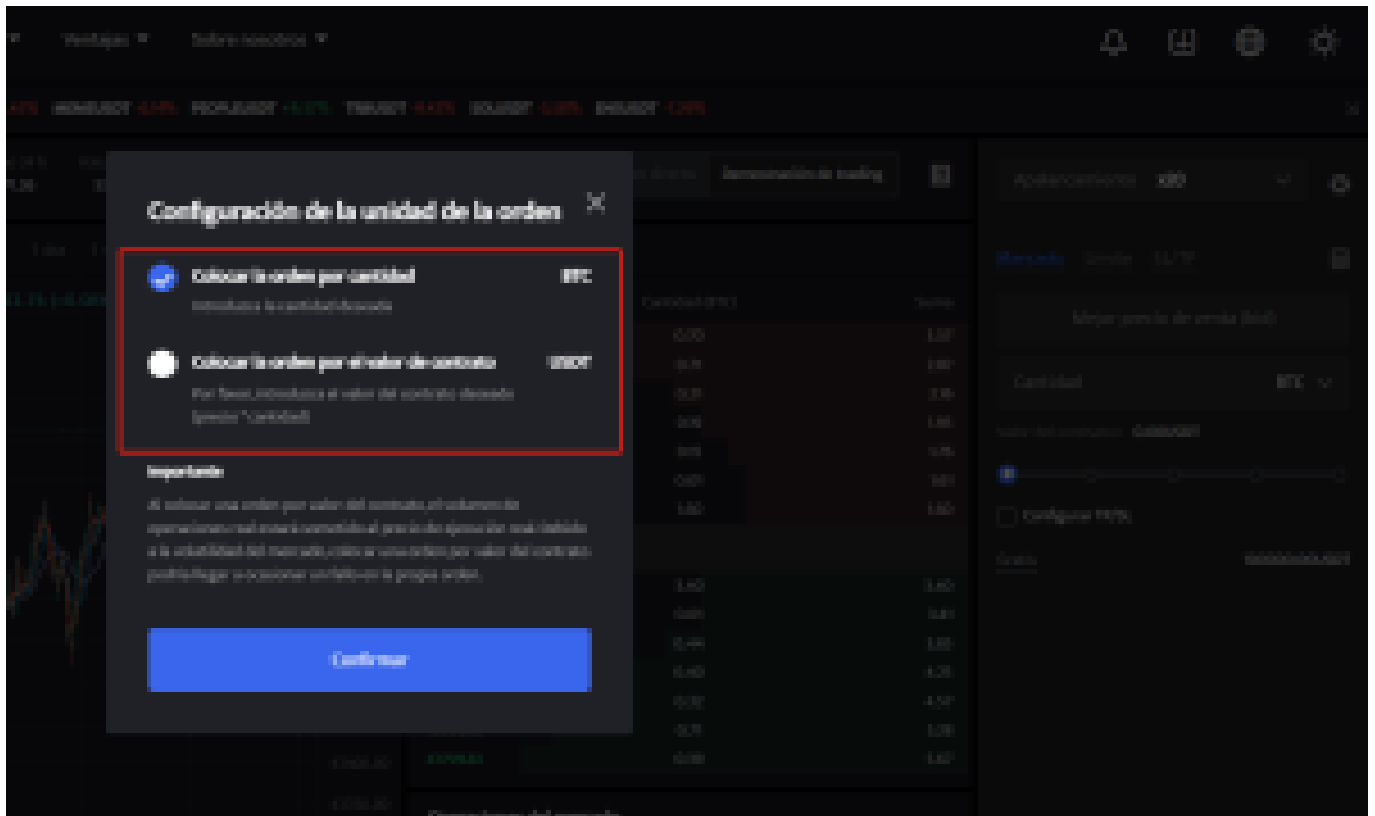
PASO 2: Al ingresar a futuros, puedes elegir **Futuros perpetuos USDT-M** o **Futuros perpetuos COIN-M** . Incluso tienes la opción de seleccionar futuros de diferentes tipos, como metaverso, NFT y DeFi.



PASO 3: Después de seleccionar tu Futuro perpetuo Bitcoin, elije " **Mercado**", " **Límite**" o " **SL/TP**".



- **Mercado:** Las órdenes del mercado se ejecutarán al precio más favorable en ese momento.
- **Límite:** Las órdenes límite son un tipo de orden que permite comprar o vender futuros a un precio más favorable que el precio de mercado. Cuando compra a un precio inferior al de mercado o vende a un precio superior al de mercado, la orden será una orden límite
- **SL/TP (stop loss/ take profit) :** Las órdenes SL/TP son un tipo de orden que tiene por objeto comprar o vender futuros a un precio menos favorable que el precio de mercado. Cuando compre a un precio superior al precio de mercado o venda a un precio inferior al precio de mercado, la orden será una orden SL/TP.



PASO 4: Ingresas la cantidad de la moneda que deseas comprar, y en la parte inferior se mostrará el monto del futuro a comprar y el margen necesario. A continuación, puedes establecer órdenes de stop-loss y take-profit para realizar transacciones seguras en tus inversiones, por ejemplo, establecer un stop-loss cuando el precio caiga un 5% y un take-profit cuando el precio suba un 20%. (por ejemplo: sería una pena subir un 20% y no vender, para luego bajar)

Trading en directo
Demostración de trading
📄

Libro de órdenes

Precio(USDT)	Cantidad (BTC)	suma
43821.25	0.60	5.34
43820.85	0.94	4.52
43820.47	0.86	3.58
43820.06	1.57	3.72
43820.31	0.77	1.55
43820.51	0.77	0.78
43820.80	0.01	0.01
43821.40		
43821.40	0.00	0.00
43821.60	0.77	0.68
43821.44	0.80	1.71
43821.93	0.80	2.98
43821.82	0.80	3.58
43821.55	0.78	4.58
43822.77	0.04	4.80

Operaciones del mercado

Para	Precio(USDT)	Cantidad (BTC)
------	--------------	----------------

Apalancamiento: **500**

Mejor precio de venta (bid)

Cantidad: **BTC**

Valor del contrato: **0.0000001**

Configurar TP/SL Avanzado

Take profit: **USDT**

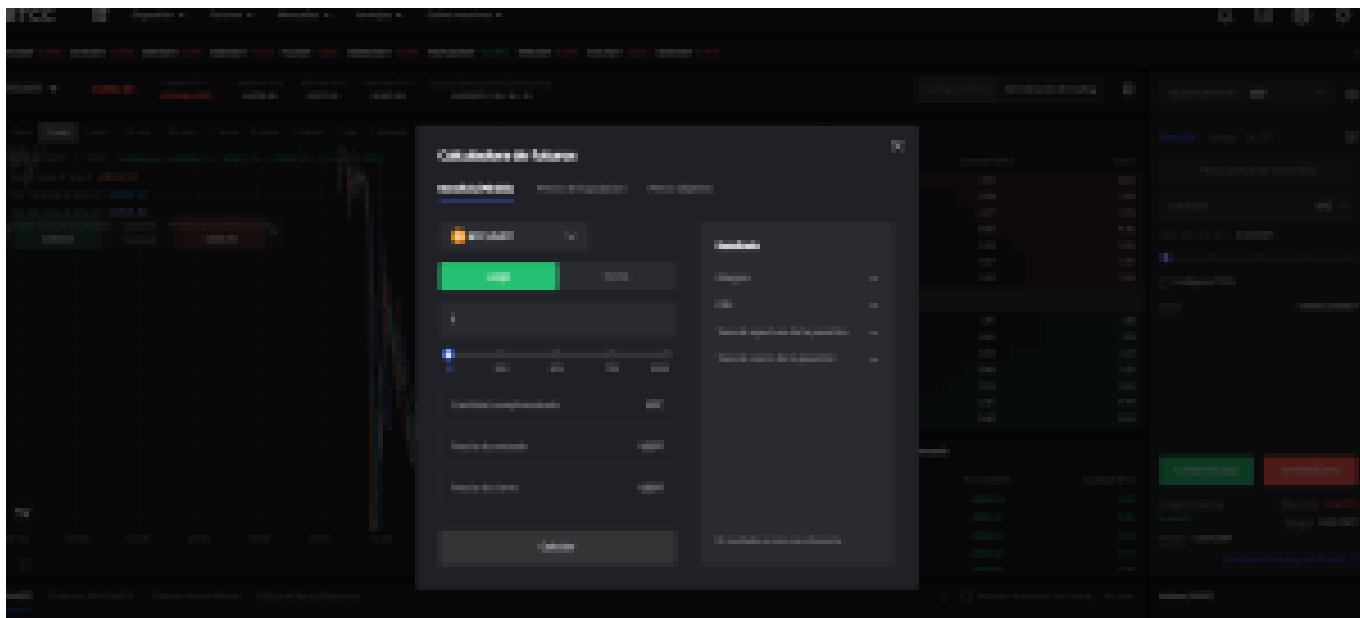
Stop loss: **USDT**

Gratis **100000.00USDT**

Comprar/Largo

Vender/Corto

PASO 5: La página de comercio de futuros en BTCC incluye una calculadora de futuros. Si no estás seguro de los costos del futuro, puedes obtener un resultado aproximado a través de la calculadora. Su uso es muy sencillo; solo necesitas ingresar los valores de la transacción.



Además, BTCC utiliza tarifas escalonadas según el nivel VIP. Diferentes niveles VIP disfrutan de diferentes tasas de comisión de transacción. Puedes consultar las tarifas específicas después de iniciar sesión.

Además de Ethereum, BTCC también ofrece futuros de trading para diversas criptomonedas principales, incluyendo Litecoin, Cardano, Ethereum, y otras.

[TRADE_PLUGIN]KASUSDT,KASUSDT[/TRADE_PLUGIN]

[¡Consigue hasta 10.055 USDT al registrarte, depositar y operar! /](#)

[Haga clic aquí para abrir cuenta BTCC](#)



[Descargar APP para Android](#)

[Descargar APP para iOS](#)

Por qué negociar [KAS](#) en BTCC

Para el comercio de futuros Crypto, puede elegir [BTCC crypto exchange.BTCC](#), un exchange de criptomoneda, fue fundada en junio de 2011 con el objetivo de hacer el trading de crypto fiable y accesible a todos. Más de 11 años prestando servicios de trading de crypto futuros. 0 incidentes de seguridad. Liquidez líder en el mercado.

Los operadores pueden optar por operar en [BTCC](#) por una variedad de razones:

- **Seguridad:** 11 años de funcionamiento seguro. Salvaguarda de los activos de los usuarios con una gestión multirriesgo a través de los altibajos de muchos ciclos de mercado.
- **Máxima liquidez:** Con la liquidez líder del mercado de BTCC, los usuarios pueden realizar órdenes de cualquier cantidad -ya sea tan pequeña como 0,01 BTC o tan grande como 50 BTC- al instante en nuestra plataforma.
- **Innovación:** opere con una amplia variedad de productos derivados, incluidos futuros perpetuos y futuros de materias primas y acciones con margen de USDT tokenizados, que son productos innovadores inventados por BTCC.
- **Flexibilidad:** Seleccione su apalancamiento deseado de 1x a 150x. Vaya largo o corto en sus productos favoritos con el apalancamiento que desee.

[TRADE_PLUGIN]KASUSDT,KASUSDT[/TRADE_PLUGIN]

[¡Consigue hasta 10.055 USDT al registrarte, depositar y operar! /](#)

[Haga clic aquí para abrir cuenta BTCC](#)

Preguntas frecuentes sobre [BTCC](#)

1.¿Es seguro BTCC?

Desde su creación en 2011, BTCC ha tenido como prioridad crear un espacio seguro para todos sus visitantes. Las medidas consisten en cosas como un proceso de verificación robusto, autenticación de dos factores, etc. Se considera uno de los mercados más seguros para comprar y vender criptomonedas y otros activos digitales.

2.¿Puedo invertir en BTCC?

Se recomienda a los usuarios que comprueben si exchange presta servicio en su zona. Los inversores en BTCC tienen que poder operar en dólares estadounidenses.

3.¿Puedo operar con BTCC en España.?

Sí, los inversores en España pueden comenzar a operar en BTCC y acceder al próspero mercado secundario de criptoactivos para comprar, vender y operar criptomoneda.