

The image is a promotional banner for BTCC. On the left, the BTCC logo is displayed in white on a dark blue background. To the right of the logo, the text "seguro desde 2011" is written in white. Below this, a white box contains the text "Especializada en el comercio de criptofuturos". Further right, there is a yellow button with the text "Regístrese ya". On the far right, there is an image of several gold Bitcoin coins. At the bottom left of the banner, the text "Regístrese para 100.000 USDT en fondo virtual" is written in white.

**BTCC** seguro desde 2011  
Especializada en el comercio de criptofuturos  
Regístrese ya  
Regístrese para 100.000 USDT en fondo virtual

## Predicción del Precio de Optimism (OP) para 2024- 2030

<https://www.btcc.com/es-ES/academy/research-analysis/prediccion-del-precio-de-optimism-op-para-2024-2030>

Optimism, una criptomoneda que ha estado en el radar de muchos inversores y entusiastas de las criptomonedas, ha mostrado un crecimiento significativo en los últimos años. Con su tecnología única y una comunidad en constante crecimiento, el precio de Optimism ha experimentado fluctuaciones notablemente volátiles. En este artículo, analizaremos las tendencias pasadas y realizaremos predicciones para el precio de Optimism desde 2024 hasta 2030.

[TRADE\_PLUGIN]OPUSDT,OPUSDT[/TRADE\_PLUGIN]

[\¡Consigue hasta 10.055 USDT al registrarte, depositar y operar! /](#)

[Haga clic aquí para abrir cuenta BTCC](#)


### ¿ Qué es Optimism (OP) ?

Optimism es un protocolo de capa 2 para Ethereum, diseñado para mejorar la escalabilidad y la eficiencia de la red Ethereum. Funciona como una solución de escalamiento que permite realizar transacciones más rápidas y económicas al aprovechar la tecnología de rollups. Los rollups son una técnica que permite agrupar múltiples transacciones en una sola, reduciendo así la carga en la cadena de bloques principal de Ethereum y mejorando su rendimiento.


Optimism busca abordar los desafíos de congestión y altas tarifas de transacción en Ethereum al proporcionar una capa adicional de procesamiento fuera de la cadena principal. Esto permite que las aplicaciones descentralizadas (dApps) y los contratos inteligentes operen de manera más eficiente, facilitando un mayor volumen de transacciones y una mejor experiencia de usuario.

En resumen, Optimism es una solución de escalamiento diseñada para mejorar la escalabilidad, la velocidad y la rentabilidad de Ethereum al tiempo que mantiene su seguridad y descentralización.



 **BTCC**  
200+ criptos están disponibles para depósito y operación en BTCC,  
su mejor opción para bolsas de criptomoneda.

[Descargar APP ya](#)



[Descargar APP para Android](#)

[Descargar APP para iOS](#)

## Gráfico OP a USD (OP)

[Gráfico Optimism](#)

## Predicción de precio de **Optimism** 2024

Mes	Precio bajo	Precio promedio	Precio alto
Febrero 2024	\$2.76	\$3.02	\$3.11
Marzo 2024	\$3.00	\$3.12	\$3.24
Abril 2024	\$3.09	\$3.18	\$3.40
Mayo 2024	\$3.13	\$3.25	\$3.53
Junio 2024	\$3.22	\$3.31	\$3.69
Julio 2024	\$3.36	\$3.45	\$3.86
Agosto 2024	\$3.40	\$3.52	\$4.00

Septiembre 2024	\$3.47	\$3.59	\$4.15
Octubre 2024	\$3.57	\$3.66	\$4.29
Noviembre 2024	\$3.72	\$3.81	\$4.44
Diciembre 2024	\$3.81	\$3.93	\$4.64

En 2024, el precio de Optimism mostró signos de consolidación después de un período de volatilidad anterior. Los inversores observaron de cerca los desarrollos tecnológicos y las asociaciones estratégicas en anticipación a un potencial crecimiento futuro. Aunque el precio experimentó fluctuaciones menores, se mantuvo dentro de un rango relativamente estable, con un precio promedio moviéndose entre **\$3.02** y **\$3.93**, lo que sugiere una base sólida para el futuro.

[TRADE\_PLUGIN]OPUSDT,OPUSDT[/TRADE\_PLUGIN]

[¡Consigue hasta 10.055 USDT al registrarte, depositar y operar! /](#)

[Haga clic aquí para abrir cuenta BTCC](#)



[Descargar APP para Android](#)

[Descargar APP para iOS](#)

## Predicción de precio de **Optimism** 2025

Mes	Precio bajo	Precio promedio	Precio alto
Enero 2025	\$3.93	\$4.29	\$4.41
Febrero 2025	\$4.18	\$4.30	\$4.46
Marzo 2025	\$4.27	\$4.39	\$4.68
Abril 2025	\$4.40	\$4.52	\$4.90
Mayo 2025	\$4.54	\$4.70	\$4.99
Junio 2025	\$4.78	\$4.90	\$5.28
Julio 2025	\$4.88	\$4.98	\$5.68
Agosto 2025	\$4.99	\$5.15	\$5.73
Septiembre 2025	\$5.20	\$5.36	\$5.99
Octubre 2025	\$5.40	\$5.52	\$6.26
Noviembre 2025	\$5.62	\$5.74	\$6.49
Diciembre 2025	\$5.70	\$5.86	\$6.88

Durante 2025, el precio de Optimism experimentó un incremento gradual, lo que renovó el optimismo de los inversores en el proyecto. Este año estuvo marcado por avances significativos en el desarrollo de la red y la adopción de nuevas aplicaciones descentralizadas. Aunque el crecimiento fue moderado, con el precio promedio oscilando entre **\$4.29** y **\$5.86**, sentó las bases para una tendencia alcista en los años siguientes.

## Predicción de precio de [Optimism](#) 2026

Mes	Precio bajo	Precio promedio	Precio alto
Enero 2026	\$5.62	\$6.16	\$6.34
Febrero 2026	\$6.17	\$6.41	\$6.65
Marzo 2026	\$6.36	\$6.54	\$6.91
Abril 2026	\$6.56	\$6.74	\$7.24
Mayo 2026	\$6.63	\$6.87	\$7.58
Junio 2026	\$6.83	\$7.01	\$7.86
Julio 2026	\$6.91	\$7.15	\$8.14
Agosto 2026	\$7.19	\$7.37	\$8.50
Septiembre 2026	\$7.41	\$7.59	\$8.80
Octubre 2026	\$7.72	\$7.90	\$9.18
Noviembre 2026	\$7.96	\$8.14	\$9.50
Diciembre 2026	\$8.29	\$8.47	\$9.91

El año 2026 fue testigo de un auge significativo en el precio de Optimism, acompañado por un fervor generalizado en el mercado de criptomonedas. Los inversores institucionales y minoristas se sintieron atraídos por el potencial de la tecnología subyacente de Optimism y su capacidad para escalar la red Ethereum. Este período de rápido crecimiento estableció nuevas expectativas para el proyecto y generó un interés renovado en su potencial a largo plazo, con el precio promedio alcanzando los **\$8.47** y el precio alto casi llegando a los **\$9.91**

[TRADE\_PLUGIN]OPUSDT,OPUSDT[/TRADE\_PLUGIN]

[\ ¡Consigue hasta 10.055 USDT al registrarte, depositar y operar! /](#)

[Haga clic aquí para abrir cuenta BTCC](#)



[Descargar APP para Android](#)

[Descargar APP para iOS](#)

## Predicción de precio de [Optimism](#) 2027

Mes	Precio bajo	Precio promedio	Precio alto
Enero 2027	\$8.20	\$9.05	\$9.31
Febrero 2027	\$8.98	\$9.23	\$9.76
Marzo 2027	\$9.16	\$9.42	\$10.13
Abril 2027	\$9.36	\$9.70	\$10.50
Mayo 2027	\$9.74	\$10.08	\$10.98
Junio 2027	\$10.14	\$10.48	\$11.48
Julio 2027	\$10.43	\$10.71	\$11.90
Agosto 2027	\$10.56	\$10.90	\$12.43
Septiembre 2027	\$11.08	\$11.34	\$12.86
Octubre 2027	\$11.53	\$11.79	\$13.31
Noviembre 2027	\$11.88	\$12.14	\$13.92
Diciembre 2027	\$12.12	\$12.38	\$14.50

Después del auge experimentado en 2026, el año 2027 fue un período de consolidación para el precio de Optimism. Los inversores evaluaron cuidadosamente el valor fundamental del proyecto mientras la red continuaba su desarrollo. Aunque hubo cierta corrección en el precio, con el precio alto rondando los **\$14.50**, la comunidad de Optimism se mantuvo optimista sobre el futuro del proyecto, impulsada por los avances tecnológicos y las colaboraciones estratégicas.

## Predicción de precio de [Optimism](#) 2028

Mes	Precio bajo	Precio promedio	Precio alto
Enero 2028	\$11.76	\$12.99	\$13.36
Febrero 2028	\$13.01	\$13.38	\$14.01
Marzo 2028	\$13.42	\$13.91	\$14.67
Abril 2028	\$14.10	\$14.47	\$15.36
Mayo 2028	\$14.55	\$15.04	\$15.94
Junio 2028	\$15.00	\$15.49	\$16.69
Julio 2028	\$15.74	\$16.11	\$17.30
Agosto 2028	\$15.94	\$16.43	\$17.95
Septiembre 2028	\$16.39	\$16.75	\$18.60
Octubre 2028	\$16.76	\$17.25	\$19.43
Noviembre 2028	\$17.45	\$17.94	\$20.12
Diciembre 2028	\$18.11	\$18.48	\$21.01

En 2028, el precio de Optimism experimentó una mayor volatilidad en medio de condiciones macroeconómicas y regulatorias cambiantes en el mercado de criptomonedas. Aunque el precio alcanzó nuevos máximos históricos en algunos momentos del año, también enfrentó correcciones significativas. Los inversores reflexionaron sobre la naturaleza de la volatilidad del mercado y la necesidad de una evaluación cuidadosa del riesgo en sus estrategias de inversión en Optimism, con el precio alto alcanzando los **\$21.01**.

[TRADE\_PLUGIN]OPUSDT,OPUSDT[/TRADE\_PLUGIN]

[\ ¡Consigue hasta 10.055 USDT al registrarte, depositar y operar! /](#)

[Haga clic aquí para abrir cuenta BTCC](#)



[Descargar APP para Android](#)

[Descargar APP para iOS](#)

## Predicción de precio de [Optimism](#) 2029

Mes	Precio bajo	Precio promedio	Precio alto
Enero 2029	\$17.56	\$19.40	\$19.95
Febrero 2029	\$19.42	\$19.98	\$20.91
Marzo 2029	\$20.02	\$20.57	\$21.91

Abril 2029	\$20.45	\$21.19	\$22.93
Mayo 2029	\$21.48	\$22.03	\$23.99
Junio 2029	\$22.17	\$22.91	\$25.09
Julio 2029	\$23.04	\$23.60	\$26.00
Agosto 2029	\$23.98	\$24.54	\$27.06
Septiembre 2029	\$24.72	\$25.27	\$28.28
Octubre 2029	\$25.29	\$26.03	\$29.54
Noviembre 2029	\$25.81	\$26.54	\$30.72
Diciembre 2029	\$27.05	\$27.60	\$31.78

En el año 2029, Optimism continuó su tendencia de crecimiento persistente, reflejando la confianza de los inversores en el proyecto. El precio promedio osciló entre **\$19.40** y **\$27.60**, mostrando un aumento constante a lo largo del año. Este período estuvo marcado por un desarrollo continuo en la red y una mayor adopción de aplicaciones descentralizadas. Aunque hubo cierta volatilidad en el mercado, el precio de Optimism logró consolidarse en un rango más definido, sentando las bases para una mayor estabilidad en el futuro.

## Predicción de precio de [Optimism](#) 2030

Mes	Precio bajo	Precio promedio	Precio alto
Enero 2030	\$26.23	\$28.98	\$29.80
Febrero 2030	\$29.03	\$30.14	\$31.00
Marzo 2030	\$29.64	\$30.74	\$32.16
Abril 2030	\$30.25	\$31.35	\$33.39
Mayo 2030	\$30.87	\$31.97	\$34.95
Junio 2030	\$31.51	\$32.61	\$36.55
Julio 2030	\$32.49	\$33.59	\$38.17
Agosto 2030	\$33.43	\$34.26	\$39.85
Septiembre 2030	\$34.12	\$34.94	\$41.56
Octubre 2030	\$35.16	\$35.99	\$42.95
Noviembre 2030	\$36.32	\$37.42	\$44.39
Diciembre 2030	\$37.44	\$38.54	\$45.88

En el año 2030, Optimism exhibió una mayor estabilidad en su precio, con movimientos más controlados en comparación con años anteriores. El precio promedio se mantuvo dentro de un rango relativamente estrecho, oscilando entre **\$28.98** y **\$38.54** a lo largo del año. Este período estuvo marcado por una consolidación en el mercado de criptomonedas y una mayor madurez en la tecnología de Optimism. A medida que la red continuaba ganando tracción y se expandía su ecosistema de aplicaciones, los inversores comenzaron a vislumbrar un futuro de crecimiento sostenido para Optimism en la próxima década.

**BTCC**  
 200+ criptos están disponibles para depósito y operación en BTCC,  
 su mejor opción para bolsas de criptomoneda.  
 Descargar APP ya

[Descargar APP para Android](#)

[Descargar APP para iOS](#)

# Conclusión

La predicción del precio de Optimism para los próximos años está sujeta a una serie de factores, incluyendo el desarrollo tecnológico, la adopción del mercado y las condiciones macroeconómicas. Si bien es difícil predecir con certeza el futuro del mercado de criptomonedas, el potencial de Optimism como plataforma líder en la escalabilidad y eficiencia de las transacciones en la cadena de bloques Ethereum es innegable. Los inversores y entusiastas deben seguir de cerca el desarrollo de la red y mantenerse informados sobre las últimas noticias y actualizaciones para tomar decisiones informadas sobre sus inversiones en Optimism.

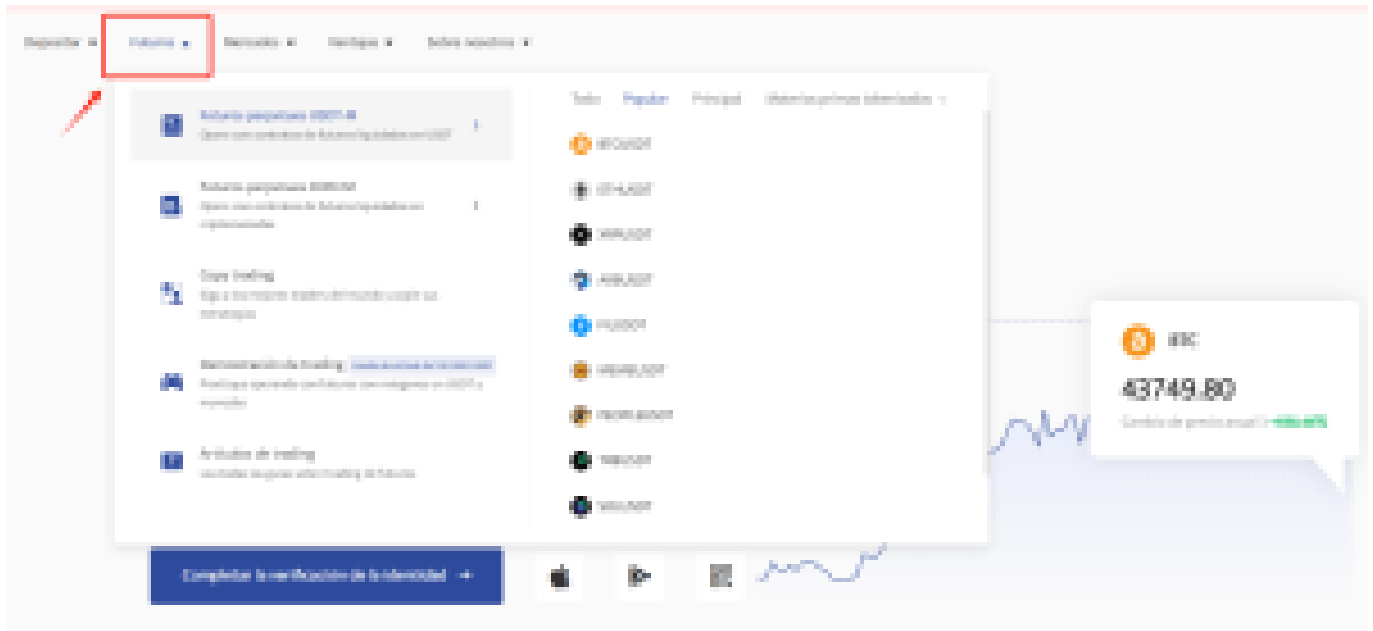
[TRADE\_PLUGIN]OPUSDT,OPUSDT[/TRADE\_PLUGIN]

[\ ¡Consigue hasta 10.055 USDT al registrarte, depositar y operar! /](#)

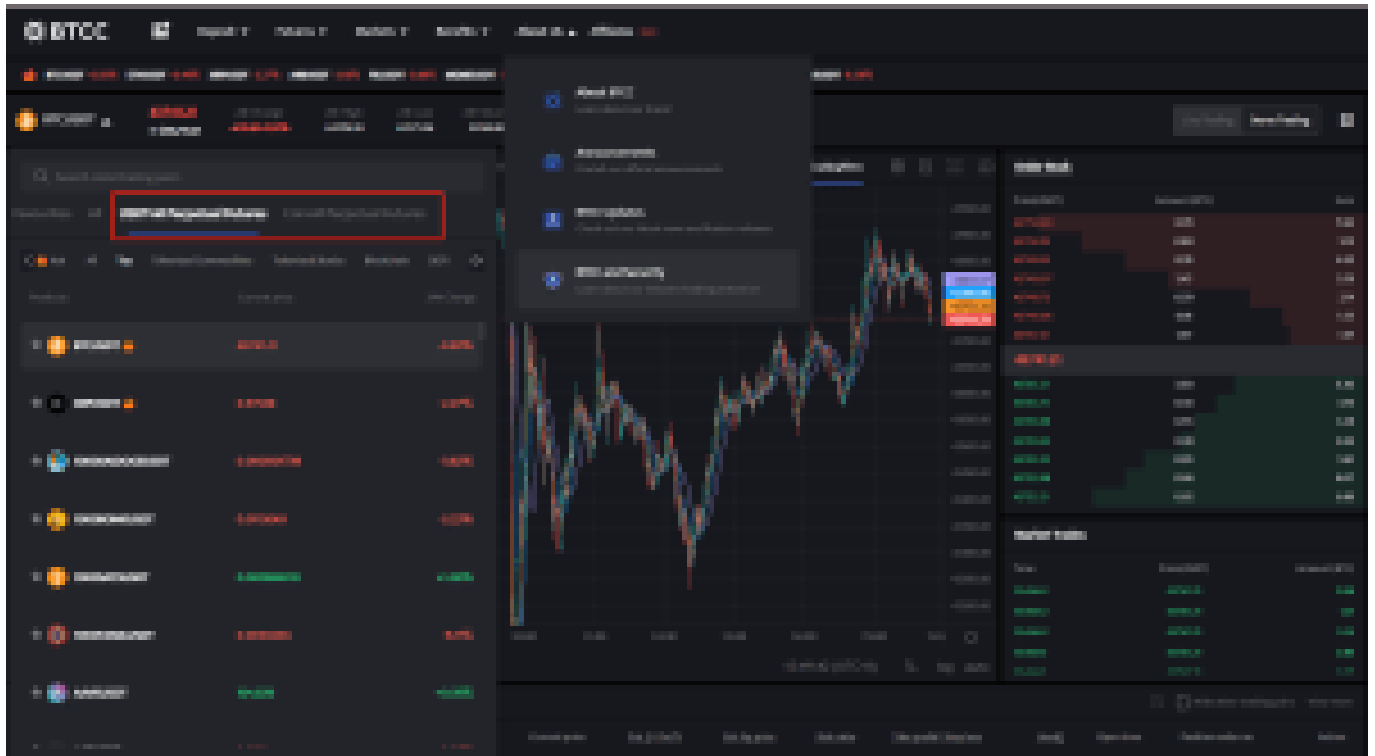
[Haga clic aquí para abrir cuenta BTCC](#)

## ¿ Cómo negociar futuros de Optimism (OP) en BTCC ?

**PASO 1:** Después de ingresar a la página principal del sitio web oficial, haz clic en la opción “Futuros” en la parte superior.

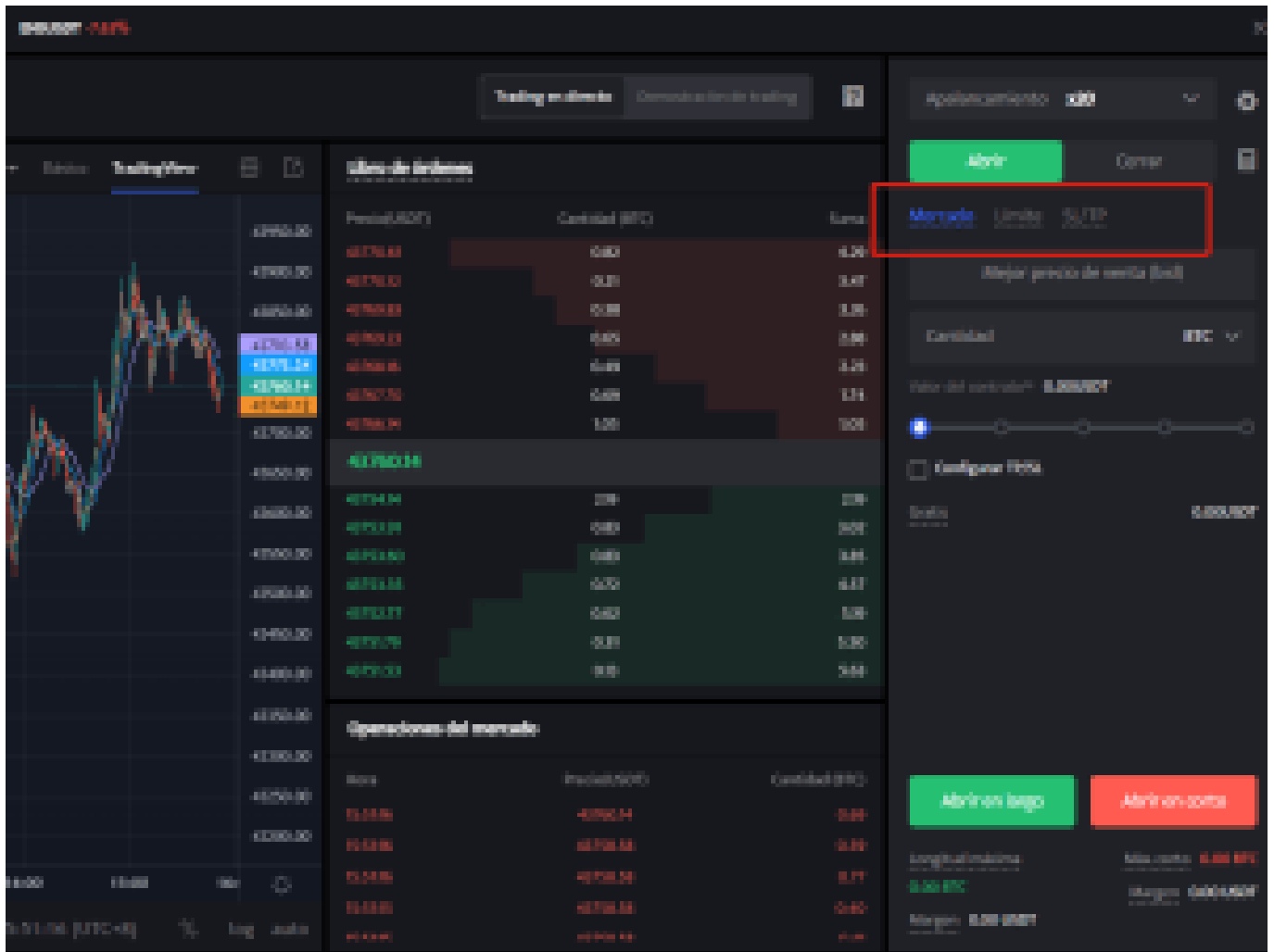


**PASO 2:** Al ingresar a futuros, puedes elegir Futuros **perpetuos USDT-M** o **Futuros** **perpetuos COIN-M** . Incluso tienes la opción de seleccionar futuros de diferentes tipos, como metaverso, NFT y DeFi.

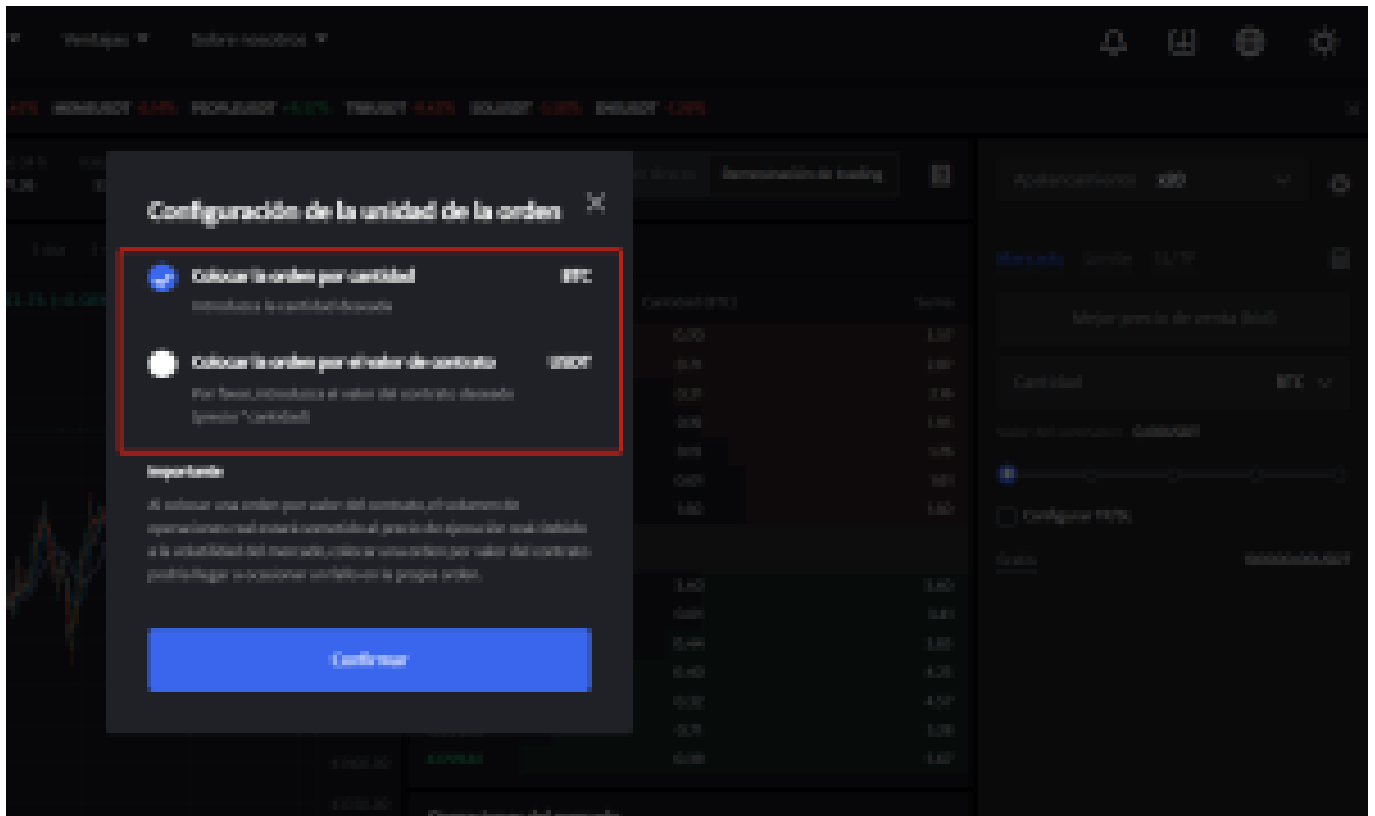


**PASO 3:** Después de seleccionar tu Futuro perpetuo Bitcoin, elije " **Mercado**", " **Límite**" o " **SL/TP**".





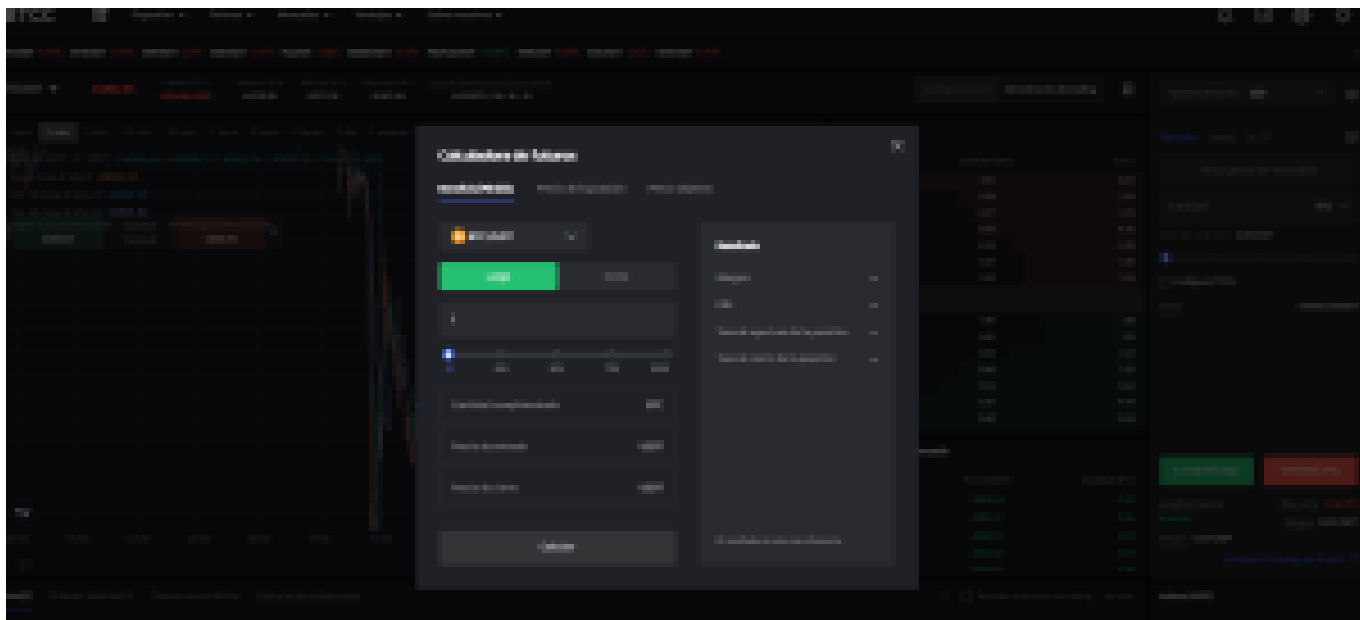
- **Mercado:** Las órdenes del mercado se ejecutarán al precio más favorable en ese momento.
- **Límite:** Las órdenes límite son un tipo de orden que permite comprar o vender futuros a un precio más favorable que el precio de mercado. Cuando compra a un precio inferior al de mercado o vende a un precio superior al de mercado, la orden será una orden límite
- **SL/TP (stop loss/ take profit) :** Las órdenes SL/TP son un tipo de orden que tiene por objeto comprar o vender futuros a un precio menos favorable que el precio de mercado. Cuando compre a un precio superior al precio de mercado o venda a un precio inferior al precio de mercado, la orden será una orden SL/TP.



**PASO 4:** Ingresa la cantidad de la moneda que deseas comprar, y en la parte inferior se mostrará el monto del futuro a comprar y el margen necesario. A continuación, puedes establecer órdenes de stop-loss y take-profit para realizar transacciones seguras en tus inversiones, por ejemplo, establecer un stop-loss cuando el precio caiga un 5% y un take-profit cuando el precio suba un 20%. (por ejemplo: sería una pena subir un 20% y no vender, para luego bajar)

The screenshot displays the BTCC trading interface for futures. At the top, there are tabs for "Trading en directo" and "Demostración de trading". The main area is divided into two columns. The left column shows the "Libro de órdenes" (Order Book) with columns for "Precio(USDT)", "Cantidad (BTC)", and "suma". The right column contains the trading controls, including "Apalancamiento" (Leverage) set to x20, "Mejor precio de venta (bid)", "Cantidad" (Quantity) set to BTC, "Valor del contrato" (Contract Value) set to 0.0000001, a "Configurar TP/SL" (Configure TP/SL) section with "Take profit" and "Stop loss" both set to USDT, and "Compra/Largo" (Buy/Long) and "Venta/Corto" (Sell/Short) buttons. The bottom section shows "Operaciones del mercado" (Market Operations) with columns for "Para" (For), "Precio(USDT)", and "Cantidad (BTC)".

**PASO 5:** La página de comercio de futuros en BTCC incluye una calculadora de futuros. Si no estás seguro de los costos del futuro, puedes obtener un resultado aproximado a través de la calculadora. Su uso es muy sencillo; solo necesitas ingresar los valores de la transacción.



Además, BTCC utiliza tarifas escalonadas según el nivel VIP. Diferentes niveles VIP disfrutan de diferentes tasas de comisión de transacción. Puedes consultar las tarifas específicas después de iniciar sesión.

Además de Ethereum, BTCC también ofrece futuros de trading para diversas criptomonedas principales, incluyendo Litecoin, Cardano, Ethereum, y otras.

[TRADE\_PLUGIN]OPUSDT,OPUSDT[/TRADE\_PLUGIN]

[¡Consigue hasta 10.055 USDT al registrarte, depositar y operar! /](#)

[Haga clic aquí para abrir cuenta BTCC](#)



[Descargar APP para Android](#)

[Descargar APP para iOS](#)

**Por qué negociar [OP](#) en BTCC**

Para el comercio de futuros Crypto, puede elegir [BTCC crypto exchange.BTCC](#), un exchange de criptomoneda, fue fundada en junio de 2011 con el objetivo de hacer el trading de crypto fiable y accesible a todos. Más de 11 años prestando servicios de trading de crypto futuros. 0 incidentes de seguridad. Liquidez líder en el mercado.

Los operadores pueden optar por operar en [BTCC](#) por una variedad de razones:

- **Seguridad:** 11 años de funcionamiento seguro. Salvaguarda de los activos de los usuarios con una gestión multirriesgo a través de los altibajos de muchos ciclos de mercado.
- **Máxima liquidez:** Con la liquidez líder del mercado de BTCC, los usuarios pueden realizar órdenes de cualquier cantidad -ya sea tan pequeña como 0,01 BTC o tan grande como 50 BTC- al instante en nuestra plataforma.
- **Innovación:** opere con una amplia variedad de productos derivados, incluidos futuros perpetuos y futuros de materias primas y acciones con margen de USDT tokenizados, que son productos innovadores inventados por BTCC.
- **Flexibilidad:** Seleccione su apalancamiento deseado de 1x a 150x. Vaya largo o corto en sus productos favoritos con el apalancamiento que desee.

[TRADE\_PLUGIN]OPUSDT,OPUSDT[/TRADE\_PLUGIN]

[¡Consigue hasta 10.055 USDT al registrarte, depositar y operar! /](#)

[Haga clic aquí para abrir cuenta BTCC](#)

## Preguntas frecuentes sobre [BTCC](#)

### 1.¿Es seguro BTCC?

Desde su creación en 2011, BTCC ha tenido como prioridad crear un espacio seguro para todos sus visitantes. Las medidas consisten en cosas como un proceso de verificación robusto, autenticación de dos factores, etc. Se considera uno de los mercados más seguros para comprar y vender criptomonedas y otros activos digitales.

## **2.¿Puedo invertir en BTCC?**

Se recomienda a los usuarios que comprueben si exchange presta servicio en su zona. Los inversores en BTCC tienen que poder operar en dólares estadounidenses.

## **3.¿Puedo operar con BTCC en España.?**

Sí, los inversores en España pueden comenzar a operar en BTCC y acceder al próspero mercado secundario de criptoactivos para comprar, vender y operar criptomoneda.