



# Predicción del Precio de VeChain (VET) para 2024- 2030

<https://www.btcc.com/es-ES/academy/research-analysis/prediccion-del-precio-de-vechain-vet-para-2024-2030>

[VeChain \(VET\)](#) ha surgido como una de las criptomonedas más innovadoras y prometedoras en el ámbito de la cadena de suministro y la autenticación de productos. Su tecnología blockchain ha encontrado una amplia gama de aplicaciones en diversos sectores industriales, desde la gestión de la cadena de suministro hasta la trazabilidad de productos de lujo. En este artículo, exploraremos una predicción del precio de VeChain para el período comprendido entre 2024 y 2030, basándonos en datos históricos y proyecciones futuras.

## Gráfico VET a USD (VET)

[Gráfico VeChain](#)

[TRADE\_PLUGIN]VETUSDT,VETUSDT[/TRADE\_PLUGIN]

[\ ¡Consigue hasta 10.055 USDT al registrarte, depositar y operar! /](#)

[Haga clic aquí para abrir cuenta BTCC](#)



[Descargar APP para Android](#)

[Descargar APP para iOS](#)

## ¿ Qué es VeChain ?

[VeChain \(VET\)](#) es una criptomoneda y plataforma blockchain que se centra en mejorar la gestión de la cadena de suministro y proporcionar soluciones para la autenticación de productos. La red VeChain se estableció con el objetivo de utilizar la tecnología blockchain para mejorar la eficiencia y la transparencia en diversas industrias, permitiendo un seguimiento preciso de los productos a lo largo de toda la cadena de suministro.



## VET Predicción de precio para 2024

Mes	Precio bajo	Precio promedio	Precio alto
Febrero 2024	\$0.0431	\$0.0471	\$0.0480
Marzo 2024	\$0.0463	\$0.0492	\$0.0515
Abril 2024	\$0.0480	\$0.0496	\$0.0539
Mayo 2024	\$0.0491	\$0.0520	\$0.0543
Junio 2024	\$0.0526	\$0.0534	\$0.0573
Julio 2024	\$0.0534	\$0.0542	\$0.0605
Agosto 2024	\$0.0552	\$0.0575	\$0.0624
Septiembre 2024	\$0.0568	\$0.0573	\$0.0652
Octubre 2024	\$0.0576	\$0.0603	\$0.0672
Noviembre 2024	\$0.0589	\$0.0613	\$0.0692
Diciembre 2024	\$0.0608	\$0.0621	\$0.0736

Para el año 2024, se espera que VeChain (VET) continúe su trayectoria de crecimiento moderado, con un precio que podría oscilar entre **\$0.0431** y **\$0.0736** según las proyecciones. Con la consolidación de su posición en el mercado y posibles avances tecnológicos, VET podría cerrar el año en un rango de precios relativamente estable, pero con tendencia al alza.



[Descargar APP para Android](#)

[Descargar APP para iOS](#)

## VET Predicción de precio para 2025

Año	Precio bajo	Precio promedio	Precio alto
Enero 2025	\$0.0600	\$0.0659	\$0.0674
Febrero 2025	\$0.0663	\$0.0684	\$0.0699
Marzo 2025	\$0.0690	\$0.0710	\$0.0727
Abril 2025	\$0.0705	\$0.0727	\$0.0764
Mayo 2025	\$0.0736	\$0.0756	\$0.0802
Junio 2025	\$0.0759	\$0.0783	\$0.0833
Julio 2025	\$0.0797	\$0.0813	\$0.0872
Agosto 2025	\$0.0806	\$0.0833	\$0.0911
Septiembre 2025	\$0.0821	\$0.0847	\$0.0945
Octubre 2025	\$0.0858	\$0.0881	\$0.0988
Noviembre 2025	\$0.0886	\$0.0907	\$0.1029
Diciembre 2025	\$0.0908	\$0.0929	\$0.1077

En 2025, VeChain podría experimentar un aumento más significativo en su precio, proyectándose alcanzar un rango de **\$0.06** a **\$0.1077**. Este crecimiento estaría respaldado por la expansión de su adopción empresarial y la implementación de nuevas soluciones en la cadena de suministro y autenticación de productos.

[TRADE\_PLUGIN]VETUSDT,VETUSDT[/TRADE\_PLUGIN]

[¡Consigue hasta 10.055 USDT al registrarte, depositar y operar! /](#)

[Haga clic aquí para abrir cuenta BTCC](#)

## VET Predicción de precio para 2026

Año	Precio bajo	Precio promedio	Precio alto
Enero 2026	\$0.0879	\$0.0972	\$0.1002
Febrero 2026	\$0.0977	\$0.1011	\$0.1041
Marzo 2026	\$0.1024	\$0.1054	\$0.1079
Abril 2026	\$0.1046	\$0.1083	\$0.1135
Mayo 2026	\$0.1099	\$0.1126	\$0.1177
Junio 2026	\$0.1122	\$0.1162	\$0.1235
Julio 2026	\$0.1170	\$0.1197	\$0.1278
Agosto 2026	\$0.1181	\$0.1221	\$0.1341
Septiembre 2026	\$0.1231	\$0.1256	\$0.1398
Octubre 2026	\$0.1268	\$0.1308	\$0.1465
Noviembre 2026	\$0.1295	\$0.1332	\$0.1517
Diciembre 2026	\$0.1348	\$0.1384	\$0.1569

Para el año 2026, se espera que VeChain consolide aún más su posición como líder en su campo, con un precio que podría alcanzar entre **\$0.0879** y **\$0.1569**. Este aumento reflejaría la creciente demanda de sus servicios y la maduración de su tecnología, atrayendo la atención de más empresas e inversores.



[Descargar APP para Android](#)

[Descargar APP para iOS](#)

## VET Predicción de precio para 2027

Año	Precio bajo	Precio promedio	Precio alto
Enero 2027	\$0.1315	\$0.1455	\$0.1498
Febrero 2027	\$0.1471	\$0.1513	\$0.1557
Marzo 2027	\$0.1518	\$0.1573	\$0.1617
Abril 2027	\$0.1564	\$0.1621	\$0.1681
Mayo 2027	\$0.1610	\$0.1652	\$0.1746
Junio 2027	\$0.1664	\$0.1721	\$0.1829
Julio 2027	\$0.1749	\$0.1791	\$0.1915
Agosto 2027	\$0.1785	\$0.1842	\$0.1986
Septiembre 2027	\$0.1854	\$0.1897	\$0.2078
Octubre 2027	\$0.1915	\$0.1954	\$0.2154
Noviembre 2027	\$0.1950	\$0.1993	\$0.2252
Diciembre 2027	\$0.2033	\$0.2075	\$0.2332

En 2027, VeChain podría continuar su tendencia alcista, con un precio proyectado entre **\$0.1315** y **\$0.2332**. Este crecimiento estaría impulsado por la expansión de su adopción global y la creciente integración de blockchain en diversos sectores económicos, consolidando su posición como una de las principales plataformas de cadena de suministro.

## VET Predicción de precio para 2028

Año	Precio bajo	Precio promedio	Precio alto
Enero 2028	\$0.1969	\$0.2178	\$0.2241
Febrero 2028	\$0.2181	\$0.2266	\$0.2350
Marzo 2028	\$0.2272	\$0.2331	\$0.2464
Abril 2028	\$0.2315	\$0.2380	\$0.2580
Mayo 2028	\$0.2366	\$0.2449	\$0.2695
Junio 2028	\$0.2485	\$0.2551	\$0.2793
Julio 2028	\$0.2567	\$0.2653	\$0.2924
Agosto 2028	\$0.2672	\$0.2756	\$0.3030
Septiembre 2028	\$0.2758	\$0.2838	\$0.3140
Octubre 2028	\$0.2869	\$0.2951	\$0.3279
Noviembre 2028	\$0.2952	\$0.3013	\$0.3397
Diciembre 2028	\$0.3039	\$0.3104	\$0.3552

Para el año 2028, VeChain podría superar las expectativas de muchos, con un precio que podría oscilar entre **\$0.1969** y **\$0.3552**. Este salto significativo estaría respaldado por la adopción masiva de su tecnología y la creciente demanda de soluciones blockchain en todo el mundo, posicionando a VeChain como un actor clave en la economía digital.

[TRADE\_PLUGIN]VETUSDT,VETUSDT[/TRADE\_PLUGIN]

[\ ¡Consigue hasta 10.055 USDT al registrarte, depositar y operar! /](#)

[Haga clic aquí para abrir cuenta BTCC](#)



[Descargar APP para Android](#)

[Descargar APP para iOS](#)

## VET Predicción de precio para 2029

Año	Precio bajo	Precio promedio	Precio alto
Enero 2029	\$0.2976	\$0.3256	\$0.3348
Febrero 2029	\$0.3262	\$0.3386	\$0.3483
Marzo 2029	\$0.3367	\$0.3490	\$0.3615
Abril 2029	\$0.3506	\$0.3628	\$0.3758
Mayo 2029	\$0.3613	\$0.3736	\$0.3939
Junio 2029	\$0.3756	\$0.3852	\$0.4122
Julio 2029	\$0.3836	\$0.3929	\$0.4276
Agosto 2029	\$0.3914	\$0.4006	\$0.4433
Septiembre 2029	\$0.4000	\$0.4123	\$0.4597
Octubre 2029	\$0.4117	\$0.4210	\$0.4799
Noviembre 2029	\$0.4197	\$0.4290	\$0.5014
Diciembre 2029	\$0.4338	\$0.4466	\$0.5225

En 2029, se espera que VeChain continúe su ascenso, con un precio proyectado entre **\$0.2976** y **\$0.5225**. Este crecimiento reflejaría la consolidación de su posición en el mercado y su papel cada vez más importante en la transformación digital de la cadena de suministro y la autenticación de productos.

## VET Predicción de precio para 2030

Año	Precio bajo	Precio promedio	Precio alto
Enero 2030	\$0.4287	\$0.4689	\$0.4823
Febrero 2030	\$0.4694	\$0.4877	\$0.5006
Marzo 2030	\$0.4889	\$0.5023	\$0.5250
Abril 2030	\$0.4989	\$0.5122	\$0.5451
Mayo 2030	\$0.5148	\$0.5327	\$0.5711
Junio 2030	\$0.5252	\$0.5431	\$0.5924
Julio 2030	\$0.5361	\$0.5543	\$0.6192
Agosto 2030	\$0.5474	\$0.5653	\$0.6417
Septiembre 2030	\$0.5742	\$0.5880	\$0.6696
Octubre 2030	\$0.5818	\$0.5998	\$0.6931
Noviembre 2030	\$0.5935	\$0.6114	\$0.7171
Diciembre 2030	\$0.6061	\$0.6237	\$0.7477

Finalmente, en 2030, VeChain podría alcanzar nuevas alturas, con un precio que podría oscilar entre **\$0.4287** y **\$0.7477**. Este hito marcaría el éxito continuo de VeChain en la implementación de blockchain en el mundo real, consolidando su posición como una de las principales criptomonedas y plataformas tecnológicas del futuro.



[Descargar APP para Android](#)

[Descargar APP para iOS](#)

## Conclusion

En conclusión, la predicción del precio de VeChain para los años 2024-2030 muestra un panorama optimista y lleno de potencial. Con un crecimiento gradual pero constante, se espera que VeChain continúe consolidando su posición como una de las principales plataformas blockchain en el espacio de la cadena de suministro y la autenticación de productos. Sin embargo, es importante tener en cuenta que estas predicciones están sujetas a una variedad de factores, incluidos desarrollos tecnológicos, cambios regulatorios y eventos macroeconómicos. Con un enfoque en la innovación continua y la adopción masiva de su tecnología, VeChain tiene el potencial de alcanzar nuevas alturas en los próximos años y transformar fundamentalmente la forma en que se gestionan y autentican los productos en todo el mundo.

[TRADE\_PLUGIN]VETUSDT,VETUSDT[/TRADE\_PLUGIN]

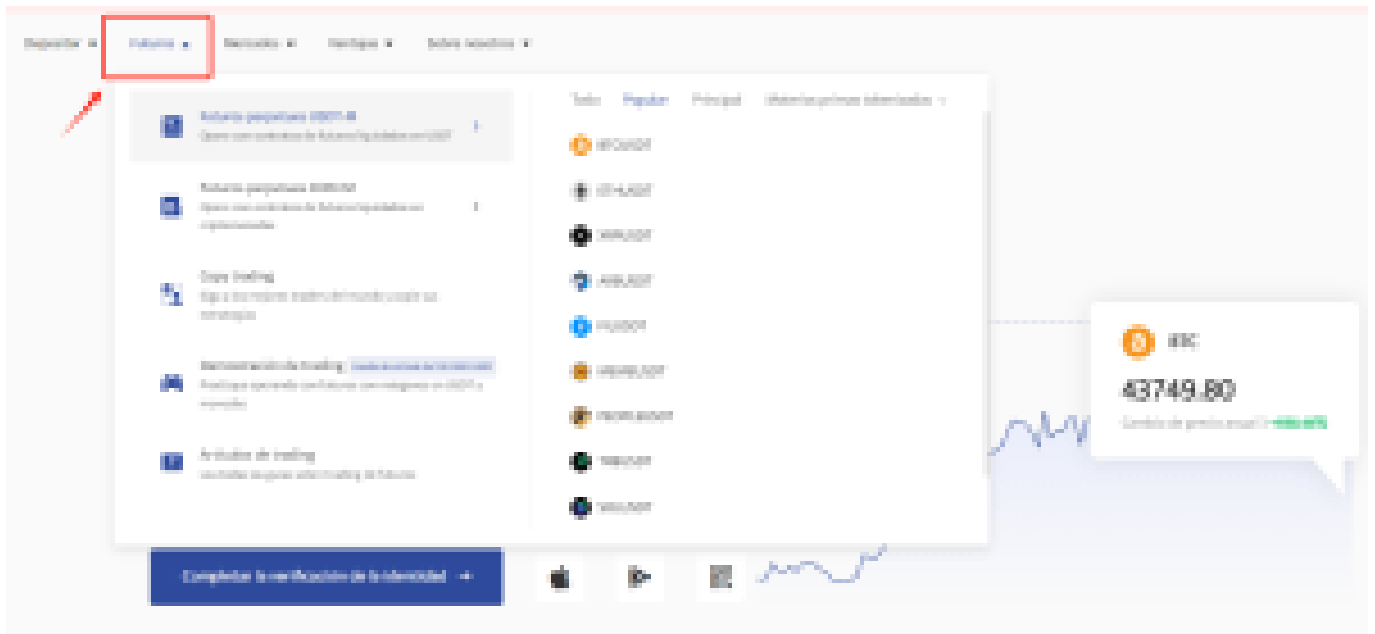
[\ ¡Consigue hasta 10.055 USDT al registrarte, depositar y operar! /](#)

[Haga clic aquí para abrir cuenta BTCC](#)

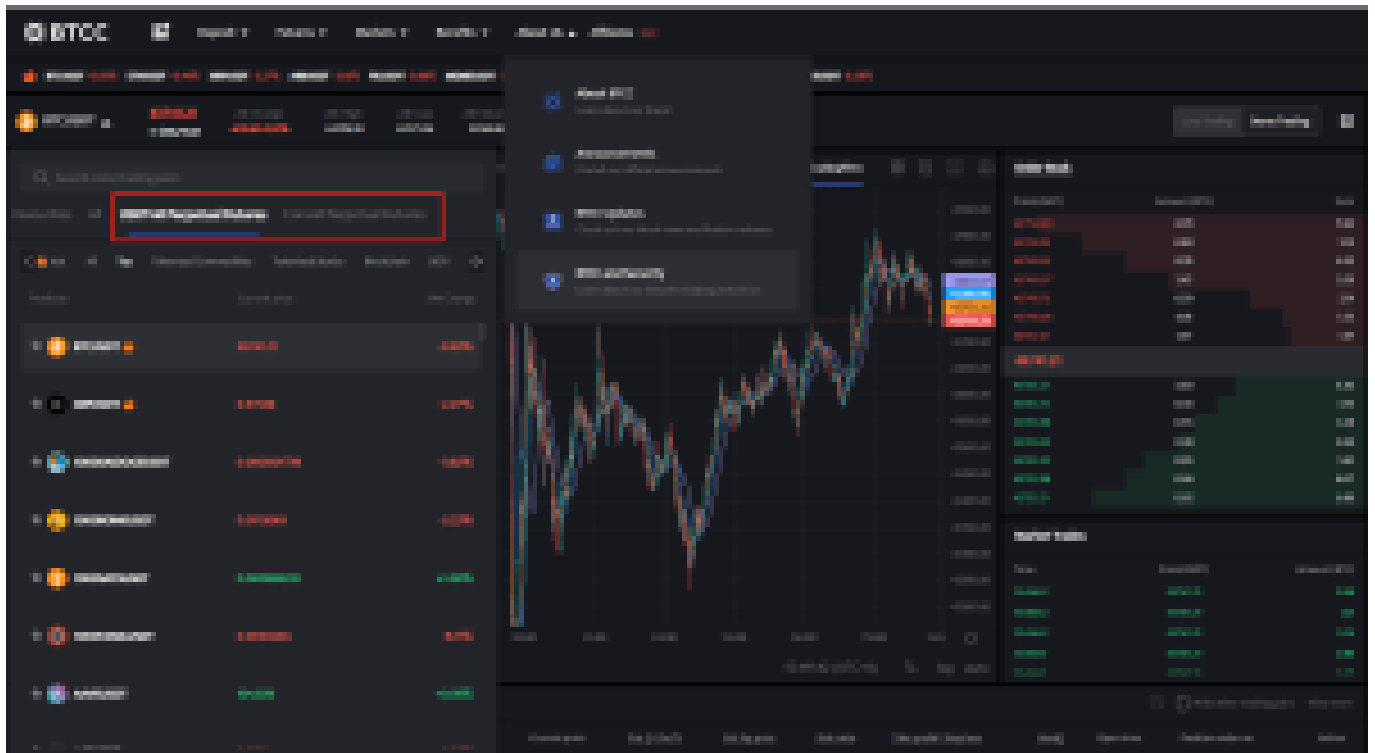
---

## ¿ Cómo negociar [futuros](#) de VET en BTCC ?

**PASO 1:** Después de ingresar a la página principal del sitio web oficial, haz clic en la opción "[Futuros](#)" en la parte superior.



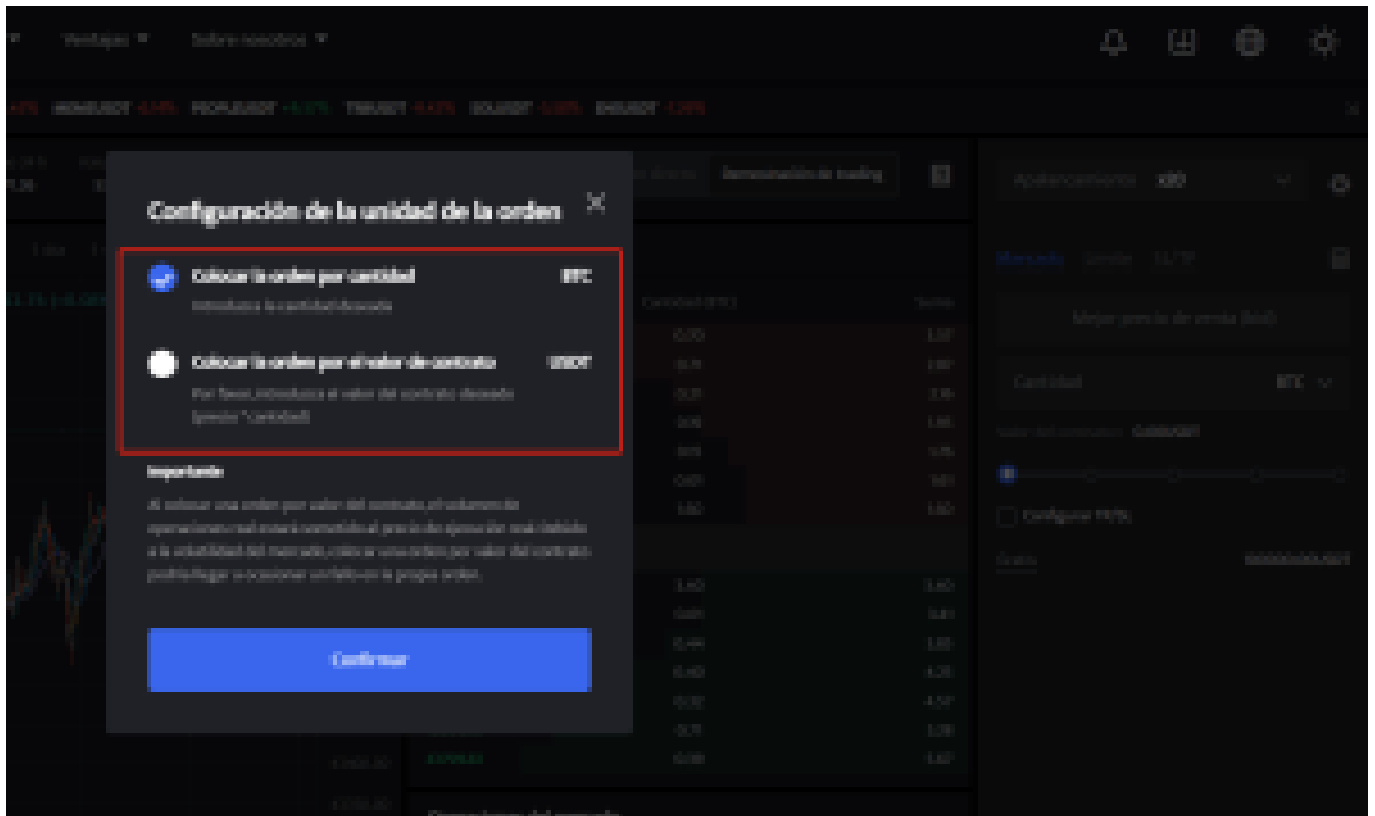
**PASO 2:** Al ingresar a futuros, puedes elegir **Futuros perpetuos USDT-M** o **Futuros perpetuos COIN-M** . Incluso tienes la opción de seleccionar futuros de diferentes tipos, como metaverso, NFT y DeFi.



**PASO 3:** Después de seleccionar tu Futuro perpetuo Bitcoin, elije " **Mercado**", " **Límite**" o " **SL/TP**".





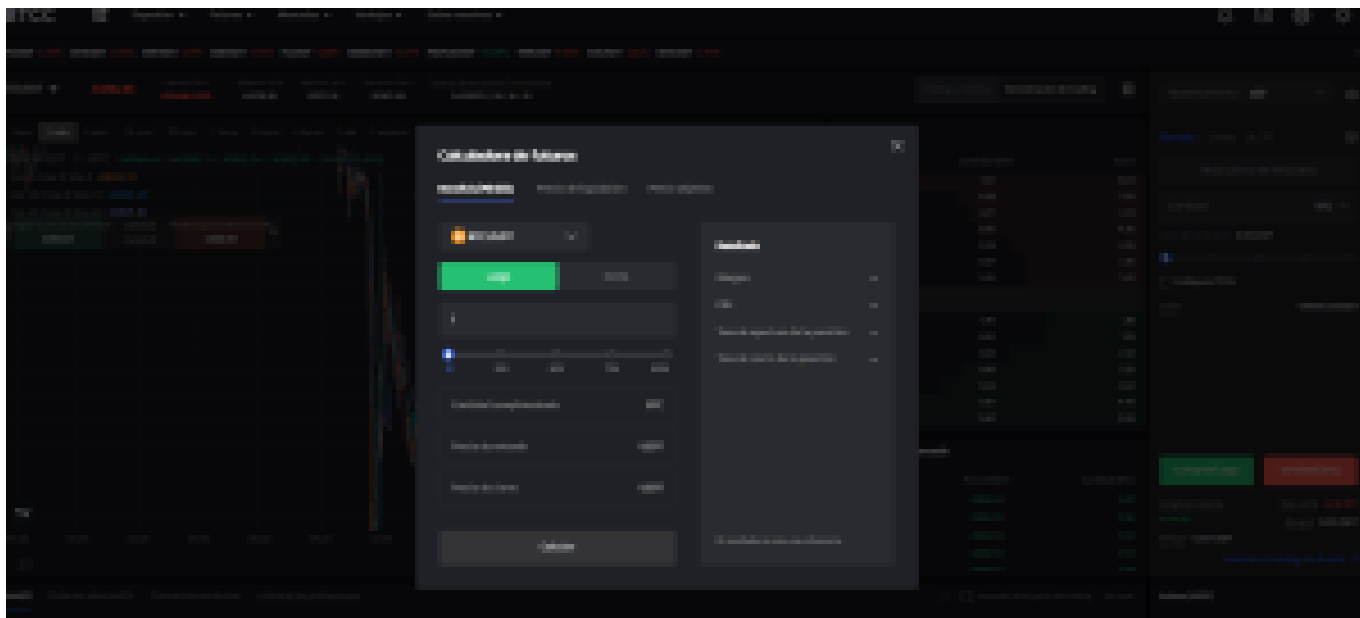


**PASO 4:** Ingresas la cantidad de la moneda que deseas comprar, y en la parte inferior se mostrará el monto del futuro a comprar y el margen necesario. A continuación, puedes establecer órdenes de stop-loss y take-profit para realizar transacciones seguras en tus inversiones, por ejemplo, establecer un stop-loss cuando el precio caiga un 5% y un take-profit cuando el precio suba un 20%. (por ejemplo: sería una pena subir un 20% y no vender, para luego bajar)

The screenshot displays the BTCC trading interface. At the top, there are tabs for "Trading en directo" and "Demostración de trading". The main area is divided into two columns. The left column shows the "Libro de órdenes" (Order Book) with columns for Price (USD), Quantity (BTC), and Total. The right column contains the order entry form, which includes a leverage selector set to "x20", a "Mejor precio de venta (bid)" field, a quantity input field set to "BTC", a contract value field set to "0.0000001", a TP/SL slider, a "Configurar TP/SL" section with "Take profit" and "Stop loss" both set to "USD", and a "Gratis" label with a value of "100000.00/USD". At the bottom right, there are two large buttons: "Comprar/Largo" (green) and "Vender/Corto" (red).

Price (USD)	Quantity (BTC)	Total
43821.25	0.02	5.34
43820.85	0.94	4.52
43820.47	0.86	3.58
43820.06	1.57	2.72
43820.21	0.77	1.55
43820.51	0.77	0.78
43820.80	0.01	0.01
<b>43821.40</b>		
43821.40	0.02	0.02
43821.60	0.77	0.68
43821.44	0.80	1.71
43821.93	0.80	2.58
43821.82	0.82	3.58
43821.55	0.78	4.58
43822.77	0.04	4.80

**PASO 5:** La página de comercio de futuros en BTCC incluye una calculadora de futuros. Si no estás seguro de los costos del futuro, puedes obtener un resultado aproximado a través de la calculadora. Su uso es muy sencillo; solo necesitas ingresar los valores de la transacción.



Además, BTCC utiliza tarifas escalonadas según el nivel VIP. Diferentes niveles VIP disfrutan de diferentes tasas de comisión de transacción. Puedes consultar las tarifas específicas después de iniciar sesión.

Además de Ethereum, BTCC también ofrece futuros de trading para diversas criptomonedas principales, incluyendo Litecoin, Cardano, Ethereum, y otras.

[TRADE\_PLUGIN]VETUSDT,VETUSDT[/TRADE\_PLUGIN]

[¡Consigue hasta 10.055 USDT al registrarte, depositar y operar! /](#)

[Haga clic aquí para abrir cuenta BTCC](#)



[Descargar APP para Android](#)

[Descargar APP para iOS](#)

**Por qué negociar VET en BTCC**

Para el comercio de futuros Crypto, puede elegir [BTCC crypto exchange.BTCC](#), un exchange de criptomoneda, fue fundada en junio de 2011 con el objetivo de hacer el trading de crypto fiable y accesible a todos. Más de 11 años prestando servicios de trading de crypto futuros. 0 incidentes de seguridad. Liquidez líder en el mercado.

Los operadores pueden optar por operar en [BTCC](#) por una variedad de razones:

- **Seguridad:** 11 años de funcionamiento seguro. Salvaguarda de los activos de los usuarios con una gestión multirriesgo a través de los altibajos de muchos ciclos de mercado.
- **Máxima liquidez:** Con la liquidez líder del mercado de BTCC, los usuarios pueden realizar órdenes de cualquier cantidad -ya sea tan pequeña como 0,01 BTC o tan grande como 50 BTC- al instante en nuestra plataforma.
- **Innovación:** opere con una amplia variedad de productos derivados, incluidos futuros perpetuos y futuros de materias primas y acciones con margen de USDT tokenizados, que son productos innovadores inventados por BTCC.
- **Flexibilidad:** Seleccione su apalancamiento deseado de 1x a 150x. Vaya largo o corto en sus productos favoritos con el apalancamiento que desee.

[TRADE\_PLUGIN]VETUSDT,VETUSDT[/TRADE\_PLUGIN]

[\ ¡Consigue hasta 10.055 USDT al registrarte, depositar y operar! /](#)

[Haga clic aquí para abrir cuenta BTCC](#)

## Preguntas frecuentes sobre [BTCC](#)

### 1. ¿Es seguro BTCC?

Desde su creación en 2011, BTCC ha tenido como prioridad crear un espacio seguro para todos sus visitantes. Las medidas consisten en cosas como un proceso de verificación robusto, autenticación de dos factores, etc. Se considera uno de los mercados más seguros para comprar y vender criptomonedas y otros activos digitales.

## **2.¿Puedo invertir en BTCC?**

Se recomienda a los usuarios que comprueben si exchange presta servicio en su zona. Los inversores en BTCC tienen que poder operar en dólares estadounidenses.

## **3.¿Puedo operar con BTCC en España.?**

Sí, los inversores en España pueden comenzar a operar en BTCC y acceder al próspero mercado secundario de criptoactivos para comprar, vender y operar criptomoneda.