



200+ crypto monnaies sont disponibles pour les dépôts et le trading sur BTCC, votre meilleur choix pour les échanges de crypto monnaies.

Télécharger notre application ici

## [ PDF Database Document ] - BTCC Cryptocurrency Exchange

<https://www.btcc.com/fr-FR/academy/crypto-basics/comment-negocier-bonk-en-france-en-2024>

### Comment négocier BONK en France en 2024?

Bonk (\$BONK) est le premier jeton de Solana sur le thème du chien et est souvent comparé à \$SHIB et \$DOGE. Ce jeton est l'un des plus prometteurs à ajouter à votre portefeuille.

Lancé en décembre 2022, l'objectif de \$BONK était de produire une pièce communautaire entièrement fonctionnelle pour toutes les dApps développées sur le réseau Solana.

A ce jour, \$BONK a une capitalisation boursière impressionnante de plus de 1,5 milliard de dollars, ce qui en fait l'un des plus grands achats indispensables en 2024.

Si vous souhaitez investir dans le projet Bonk, vous êtes au bon endroit. Ce guide vous explique étape par étape comment négocier des Bonk tokens !

Bonne nouvelle : BTCC a mis en ligne des jetons Bonk. Vous pouvez les acheter dès maintenant en cliquant sur le bouton ci-dessous.

[TRADE\_PLUGIN]BONKUSDT,BONKUSDT[/TRADE\_PLUGIN]

**\ Négociez sur BTCC maintenant! /**

**OBTENEZ UN BONUS DE DÉPÔT DE 10055 USDT**

# Qu'est-ce que Bonk ?

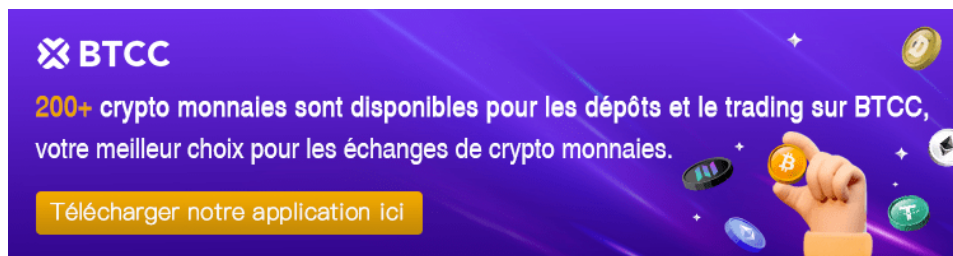
---

Bonk (BONK) est la principale meme monnaie de Solana sur le thème du chien et l'un des projets les plus réussis de 2024.

Sa capitalisation boursière a atteint un niveau record de 2,7 milliards de dollars en mai et semble avoir cimenté sa position comme l'une des pièces modales les plus reconnues aux côtés de DOGE, SHIB et WIF.

Comme les autres crypto-monnaies, Bonk est un actif numérique qui peut être acheté, vendu et échangé sur diverses plateformes en ligne. Cependant, Bonk se distingue par l'économie unique de ses jetons, qui est étroitement liée à son mécanisme de destruction. Bonk a une offre maximale de 93 billions, et selon CoinGecko, plus de 66 billions sont déjà en circulation.

[TRADE\_PLUGIN]BONKUSDT,BONKUSDT[/TRADE\_PLUGIN]



[Télécharger l'application sur Android](#)

[Télécharger l'application sur iOS](#)

## Comment acheter BONK

---

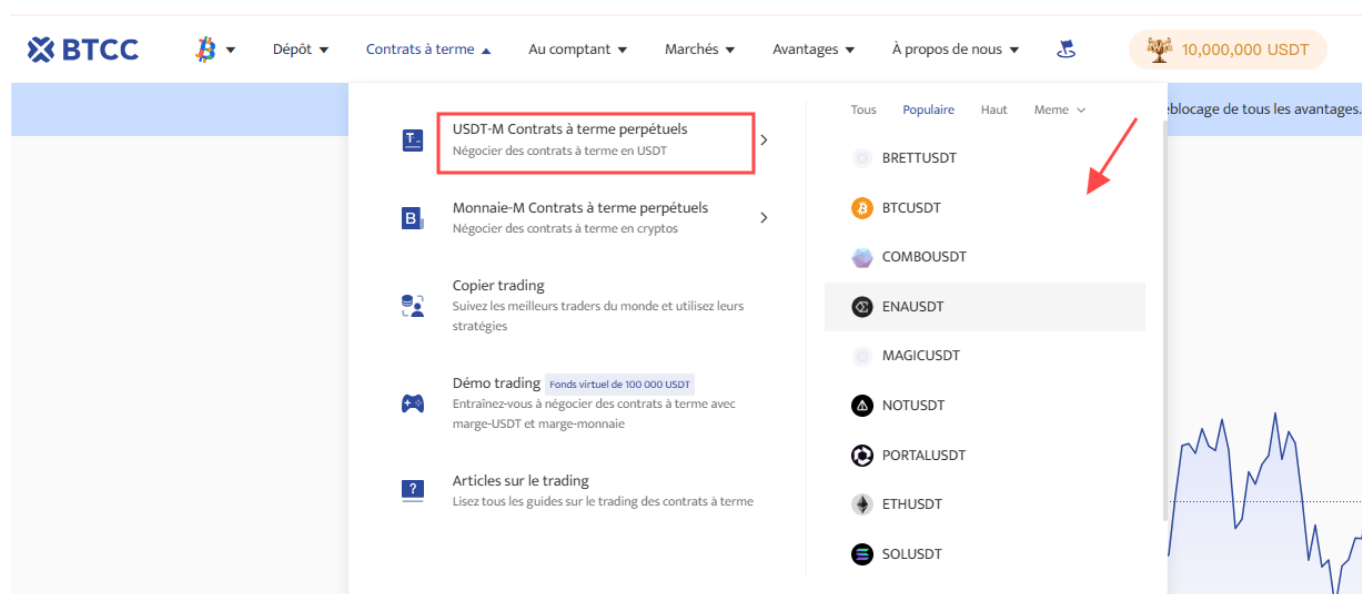
Si vous êtes intéressé par le Bonk et que vous êtes prêt à passer à l'étape suivante et à acheter des pièces Bonk tout de suite, vous pouvez commencer avec le BTCC.

Vous trouverez ici un guide d'achat étape par étape sur le Bonk.

**Étape 1 :** [Accédez à la page d'accueil du BTCC](#) et connectez-vous à votre compte BTCC. Si vous n'avez pas de compte, vous devez [créer un compte](#).

**Étape 2 :** sur la page d'accueil du BTCC, choisissez « Dépôt » > « Dépôt de monnaies fiduciaires », puis approvisionnez votre compte.

**Étape 3 :** retournez sur la page d'accueil officielle de BTCC, choisissez « Contrat à terme » - « USDT-M Contracts à perpétuels », et trouvez la paire BONK/USD.



Vous pouvez également cliquer directement le bouton ci-dessous pour accéder à la page de commande de \$BONK.

[TRADE\_PLUGIN]BONKUSDT,BONKUSDT[/TRADE\_PLUGIN]

**Étape 4 :** choisir le type d'ordre de négociation de contrat. Les ordres contractuels de BTCC sont divisés en ordres de marché, ordres à cours limité et ordres stop-loss.

- **Ordre de marché:** les utilisateurs passent des ordres au meilleur prix sur le marché actuel afin de réaliser des transactions rapides.
- **Ordre à cours limité:** L'ordre à cours limité est utilisé pour plonger vers le haut/bas du marché, qui est un prix d'achat/de vente défini par l'utilisateur. Une fois que le marché atteint le prix limite, l'ordre peut être exécuté.
- **Ordre d'arrêt des pertes:** L'ordre stop loss peut être interprété comme un « ordre

Breakout », qui est un ordre à cours limité avancé pour lequel l'utilisateur peut fixer un cours acheteur/vendeur personnalisé. Une fois que le marché a atteint le prix limite, l'ordre est clôturé.


**Étape 5** : ajustez le multiple de l'effet de levier.


**N'oubliez pas que l'effet de levier opérationnel comporte un risque de liquidation. L'effet de levier doit être ajusté en fonction de votre situation financière et de votre tolérance au risque.**

**Étape 6** : choisissez la taille du lot et définissez le prix du stop profit et du stop loss .


**Étape 7** : après avoir fixé les données de base, vous pouvez choisir d'acheter (position longue ouverte) ou de vendre (position courte ouverte) après avoir saisi votre prix idéal. Les traders doivent se rappeler que le prix ne peut pas être supérieur ou inférieur au prix d'achat le plus élevé ou au prix de vente le plus bas de la plateforme.

**Étape 8** : cliquez sur le bouton d'achat ou de vente, et l'ordre de contrat crypto BONK est terminé.

L'effet de levier **20x** 

Marché Limite SL/TP 

Meilleur prix de l'offre

Quantité 1000BONK 

Valeur du contrat ≈ 0.00

Définir TP/SL

Gratuit 0.00USDT

**Acheter/Long** **Vendre/Court**

<u>Long. maximale</u>	<u>Maximum court</u>
0.00	0.00
<u>Marge</u>	<u>Marge</u>
0.00	0.00

Actifs ()

[BTCC](#) offre, en plus de BONK , plus de 300 contrats de monnaies virtuelles avec un effet de levier de 1 à 225 et une commission aussi basse que 0 %, donc si vous voulez commencer à négocier des monnaies virtuelles, vous pouvez commencer avec [BTCC](#).

**\ Négociez sur BTCC maintenant! /**

**OBTENEZ UN BONUS DE DÉPÔT DE 10055 USDT**

## **Voir plus:**

---

[Prédiction du prix de Bonk \(BONK\) 2024, 2025, 2030 - BONK va-t-il continuer à augmenter ?](#)

[TOP 3 Meme Coin en 2024: PEPE , Alex Le Doge \(ALEX\)et BONK](#)

[Crypto Bonk-Guide du débutant](#)

[Crypto Bonk : Qui sera le prochain meme coin ?](#)