



200+ crypto monnaies sont disponibles pour les dépôts et le trading sur BTCC, votre meilleur choix pour les échanges de crypto monnaies.

Télécharger notre application ici

## [ PDF Database Document ] - BTCC Cryptocurrency Exchange

<https://www.btcc.com/fr-FR/academy/research-analysis/prediction-du-prix-de-kadena-kda-2024-2025-2030-kadena-peut-il-atteindre-1>

### Prédiction du prix de Kadena (KDA) 2024, 2025, 2030 - Kadena peut-il atteindre 1\$ ?

Avec le retournement haussier de 2024, les jetons à faible capitalisation boursière augmentent rapidement. L'un des jetons intéressants est Kadena (KDA). Depuis l'annonce officielle de la mise en ligne par Binance du contrat perpétuel KDAUSDT USD-Margined hier, le 18 septembre, le prix de Kadena a grimpé de près de 30 %, suscitant un intérêt quant à la tendance future du prix du jeton.

En l'état actuel, Kadena devrait inverser la tendance avec encore plus d'élan et atteindre son objectif de 1 dollar. Vous êtes curieux de l'avenir de ce projet, cet article vous fournira une prévision de prix pour Kadena ainsi que des informations sur le projet.

[TRADE\_PLUGIN]KDAUSDT,KDAUSDT[/TRADE\_PLUGIN]

[BTCC](#) propose 300+ paires de contrats de négociation de devises virtuelles avec un effet de levier allant de 1X à 225X. Si vous souhaitez commencer à négocier des crypto-monnaies, vous pouvez commencer par vous inscrire sur [BTCC](#).

[\ Négociez sur BTCC maintenant! /](#)  
[S'inscrire au BTCC](#)

## Aperçu de Kadena (KDA)

---



KDA (Kadena)

Website: <https://www.kadena.io>

ATH: \$28.2098

Rank: 191

24HP: \$0.7157 / 24LP: \$0.5100

	
Cryptomonnaie	Kadena
Token	KDA
Prix	\$ 0.6815 ▲ 30.46%
Rang	191
Capitalisation boursière	\$ 187.5M
Volume d'échange 24h	\$ 167.1M
Haut historique	\$ 28.2098
Bas historique	\$ 0.0620
24 Haut	\$ 0.7157
24 Bas	\$ 0.5100
Cycle Haut	\$ 0.7248 / 2024-09-19 00:37:11
Cycle Bas	\$ 0.3682 / 2024-08-05 06:25:00
Temps de mise à jour	2024-09-19 05:35:49

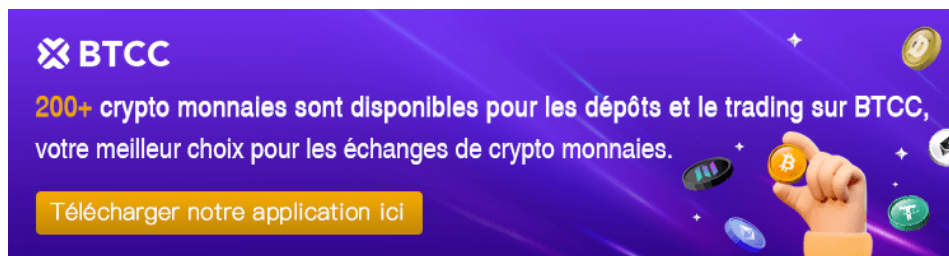
Le prix du Kadena (KDA) aujourd'hui est de \$0.6815 USD avec un volume d'échange sur 24 heures de \$167.1M USD. Nous actualisons le prix de KDA / USD en temps réel. Le Kadena a changé de 30.46 % ces dernières 24 heures. Le classement BTCC le place au rang #191, avec une capitalisation boursière de 187.5M USD.

Avec le tableau ci-dessous, vous pouvez observer la performance récente du cours de KDA :

Changement de prix 1h Pourcentage	1.41%
Changement de prix 1j Pourcentage	30.46%
Changement de prix 7j Pourcentage	28.96%
Changement de prix 30j Pourcentage	40.96%

Changement de prix 90j Pourcentage	12.52%
Changement de prix 365j Pourcentage	36.27%

[TRADE\_PLUGIN]KDAUSDT,KDAUSDT[/TRADE\_PLUGIN]



[Download App for Android](#)

[Download App for iOS](#)

## Analyse du prix : Kadena (KDA) - 1 \$ ?

La récente performance de Kadena (KDA), marquée par une flambée des prix de 29,59% et un bond de 758,74% du volume des échanges, couplée à une augmentation substantielle de la capitalisation boursière, suggère que KDA gagne une attention significative de la part des investisseurs. La réaction positive à son annonce de cotation sur le marché à terme de Binance renforce encore les arguments en faveur du potentiel de hausse de KDA. Avec cet élan, un mouvement vers la marque de 1 \$ semble de plus en plus possible.

Malgré la vitesse et la capacité de calcul incroyables de Kadena, le réseau a l'intention de continuer à fonctionner à un niveau économe en énergie. Cela pourrait servir de catalyseur à la plateforme pour attirer de nouveaux utilisateurs et élargir sa base d'utilisateurs. La demande accrue de KDA pourrait fournir le carburant nécessaire pour propulser le prix de KDA vers le seuil de 1 dollar et même au-delà.

Bien que la prévision des prix des cryptomonnaies soit incertaine par nature, le mélange unique d'avantages technologiques et de respect de l'environnement de Kadena le place dans une position favorable pour une croissance à long terme. Dans l'hypothèse d'une adoption continue et d'un sentiment de marché positif, atteindre un prix de 1 dollar d'ici la fin de 2024 ou au-delà semble être un objectif réalisable pour la KDA.

[TRADE\_PLUGIN]KDAUSDT,KDAUSDT[/TRADE\_PLUGIN]

\ Négociez sur BTCC maintenant! /

**OBTENEZ UN BONUS DE DÉPÔT DE 10055 USDT**

## Analyse technique de Kadena (KDA)

---

### Moyenne mobile de convergence divergence (MACD)

Tous les marchés financiers utilisent des moyennes mobiles (MA), un indicateur bien connu qui lisse le mouvement des prix sur une période de temps prédéterminée. Puisque les moyennes mobiles sont des indicateurs de suivi, l'activité passée des prix a un impact sur elles. La moyenne mobile simple (SMA) et la moyenne mobile exponentielle (EMA) sont les deux formes de moyennes mobiles présentées dans le tableau ci-dessous.

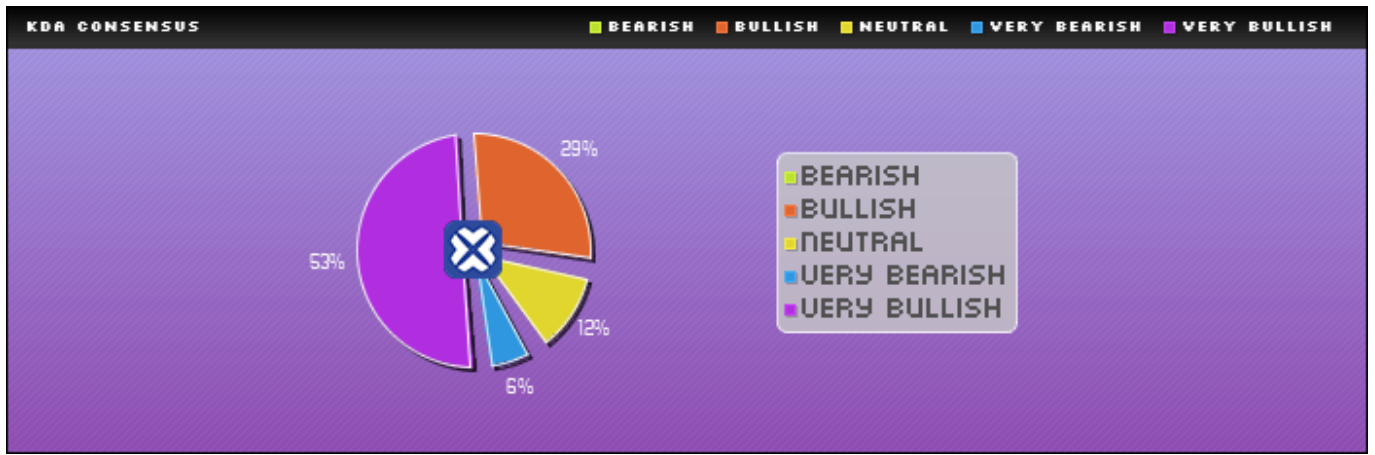
Moyenne mobile simple quotidienne (SMA) et moyenne mobile exponentielle quotidienne (EMA)  
Date Calculated:2023-12-14

3_SMA	\$ 0.7054	3_EMA	\$ 0.7334
5_SMA	\$ 0.7139	5_EMA	\$ 0.7190
10_SMA	\$ 0.7101	10_EMA	\$ 0.7050
20_SMA	\$ 0.6602	20_EMA	\$ 0.6756
21_SMA	\$ 0.6569	21_EMA	\$ 0.6730
50_SMA	\$ 0.6054	50_EMA	\$ 0.6171
100_SMA	\$ 0.5386	100_EMA	\$ 0.5814
200_SMA	\$ 0.5550	200_EMA	\$ 0.6352

Moyenne mobile simple hebdomadaire (SMA) et moyenne mobile exponentielle hebdomadaire (EMA)  
Date Calculated:2023-12-14

21_SMA_weekly	\$ 0.5346	21_EMA_weekly	\$ 0.5953
50_SMA_weekly	\$ 0.7471	50_EMA_weekly	\$ 0.8723
100_SMA_weekly	\$ 1.9160	100_EMA_weekly	\$ 1.4676
200_SMA_weekly	\$ 1.9858	200_EMA_weekly	\$ 1.8617

### Rating consensuel de KDA



Très baissier	Baissier	Neutre	Haussier	Très haussier
1	0	2	5	9

**\ Négociez sur BTCC maintenant! /**

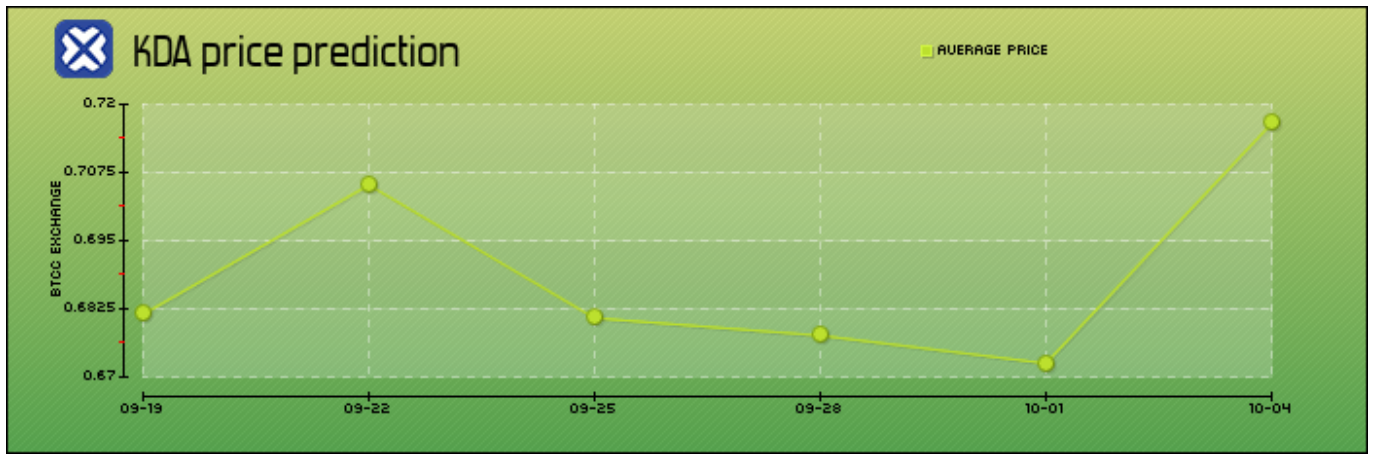
**OBTENEZ UN BONUS DE DÉPÔT DE 10055 USDT**

[Download App for Android](#)

[Download App for iOS](#)

## Prédiction du prix de KDA à court terme

Le tableau ci-dessous montre les prévisions de prix de Kadena (KDA) pour les prochains jours établies par BTCC :



Date	Prédiction du prix	Changement
09-19	\$ 0.6815	0.00%
09-22	\$ 0.7052	3.48%
09-25	\$ 0.6808	-0.1%
09-28	\$ 0.6776	-0.57%
10-01	\$ 0.6725	-1.32%
10-04	\$ 0.7165	5.13%

[TRADE\_PLUGIN]KDAUSDT,KDAUSDT[/TRADE\_PLUGIN]

## Prédiction du prix de Kadena (KDA) 2024

Le réseau Kadena s'engage à maintenir des opérations économes en énergie grâce à sa vitesse et à sa puissance de calcul supérieures. Cette attitude écologique devrait être un facteur clé pour attirer de nouveaux abonnés et élargir la base d'abonnés, ce qui, à son tour, propulsera le prix vers un sommet attendu de 1,20 \$ d'ici à la fin de 2024.

Cependant, la fluctuation du sentiment du marché et les commentaires négatifs potentiels sont également des facteurs de risque qui ne peuvent être ignorés, et ils pourraient déclencher une baisse du prix jusqu'à un minimum de 0,41 \$. En tenant compte des attentes optimistes et pessimistes, le prix annuel moyen de Kadena pourrait trouver un soutien autour de 0,805 \$.

[TRADE\_PLUGIN]KDAUSDT,KDAUSDT[/TRADE\_PLUGIN]

**BTCC**

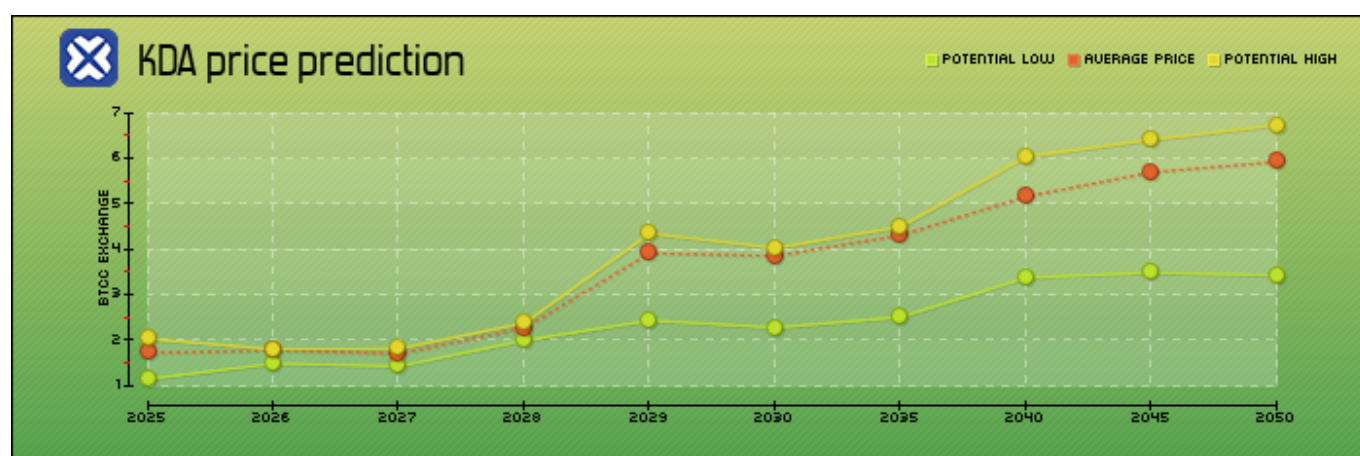
Voulez vous négocier des crypto-monnaies, des actions et des contrats à terme au même endroit ?

Téléchargez notre application ici   Soutien aux dépôts en fiats et en crypto monnaies

[Download App for Android](#)

[Download App for iOS](#)

## Prédiction du prix de Kadena (KDA) 2025-2030



Year	Yearly Low	Yearly Average	Yearly High
2025	\$ 1.1562	\$ 1.7312	\$ 2.0373
2026	\$ 1.4953	\$ 1.7798	\$ 1.8067
2027	\$ 1.4345	\$ 1.7085	\$ 1.8221
2028	\$ 2.0050	\$ 2.2751	\$ 2.3843
2029	\$ 2.4410	\$ 3.9210	\$ 4.3554
2030	\$ 2.2849	\$ 3.8626	\$ 4.0382
2035	\$ 2.5181	\$ 4.3136	\$ 4.5056
2040	\$ 3.3852	\$ 5.1658	\$ 6.0477
2045	\$ 3.4965	\$ 5.7025	\$ 6.4221
2050	\$ 3.4332	\$ 5.9318	\$ 6.7409

[TRADE\_PLUGIN]KDAUSDT,KDAUSDT[/TRADE\_PLUGIN]

### Prédiction du prix de Kadena 2025 :

Selon notre analyse, le cours de KDA 2025 devrait se situer entre 1.1562 \$ et 2.0373 \$ et le prix

moyen de KDA devrait se situer autour de 1.7312 \$.

### **Prédiction du prix de Kadena 2026 :**

Selon notre analyse, le cours de KDA 2026 devrait se situer entre 1.4953 \$ et 1.8067 \$ et le prix moyen de KDA devrait se situer autour de 1.7798 \$.

### **Prédiction du prix de Kadena 2027 :**

Selon notre analyse, le cours de KDA 2027 devrait se situer entre 1.4345 \$ et 1.8221 \$ et le prix moyen de KDA devrait se situer autour de 1.7085 \$.

### **Prédiction du prix de Kadena 2028 :**

Selon notre analyse, le cours de KDA 2028 devrait se situer entre 2.0050 \$ et 2.3843 \$ et le prix moyen de KDA devrait se situer autour de 2.2751 \$.

### **Prédiction du prix de Kadena 2029 :**

Selon notre analyse, le cours de KDA 2029 devrait se situer entre 2.4410 \$ et 4.3554 \$ et le prix moyen de KDA devrait se situer autour de 3.9210 \$.

### **Prédiction du prix de Kadena 2030 :**

Selon notre analyse, le cours de KDA 2030 devrait se situer entre 2.2849 \$ et 4.0382 \$ et le prix moyen de KDA devrait se situer autour de 3.8626 \$.

[TRADE\_PLUGIN]KDAUSDT,KDAUSDT[/TRADE\_PLUGIN]

## **Qu'est-ce que Kadena (KDA) ?**

---

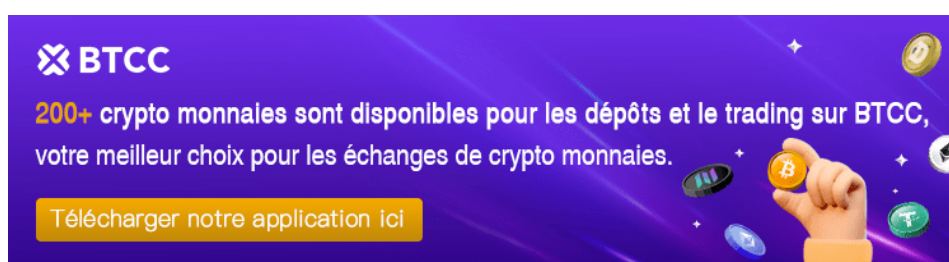
Kadena est une plateforme de blockchain qui comprend Chainweb, une blockchain à preuve de travail (PoW) pour une grande évolutivité, et Pact, un langage de contrat intelligent lisible par les humains. En tant qu'entreprise développant des blockchains de couche 1 et 2, Kadena (KDA) permet aux utilisateurs d'exécuter des transactions rapidement et économiquement sur Chainweb, tandis que les développeurs conçoivent leurs dApps en utilisant Pact sur la blockchain de couche 2 Kuro.



Kadena vise à relever les défis de la vitesse et de la sécurité dans la technologie blockchain, en répondant à diverses applications blockchain et aux développeurs.

KDA, le jeton utilitaire de Kadena, sert de méthode de paiement dans son écosystème, facilitant les transactions, incitant les participants et alimentant les contrats intelligents et les applications sur la blockchain. Les utilisateurs paient des frais avec KDA et peuvent le gagner grâce à des activités telles que l'exploitation minière au sein du réseau.

[TRADE\_PLUGIN]KDAUSDT,KDAUSDT[/TRADE\_PLUGIN]



[Download App for Android](#)

[Download App for iOS](#)

## Nouvelles récentes de Kadena (KDA)

---

Binance a annoncé le 18 septembre la cotation du contrat perpétuel KDAUSDT marginé en USD à 13h00 UTC, dans le but d'élargir les options de trading et d'améliorer l'expérience des utilisateurs.

<b>Contrat perpétuel USD🇸🇰-M</b>	<b>KDAUSDT</b>
<b>Heure de lancement</b>	2024-09-18 13:30 (UTC)
<b>Actif sous-jacent</b>	Kadena (KDA)
<b>Actif du règlement</b>	USDT
<b>Taille de coche</b>	0.0001
<b>Taux de financement plafonné</b>	+2,00% / -2,00%
<b>Fréquence de règlement des frais de financement</b>	Toutes les quatre heures
<b>Effet de levier maximal</b>	75x
<b>Heures de négociation</b>	24/7
<b>Mode multi-actifs</b>	Soutenu

Le contrat est basé sur Kadena, une blockchain à preuve de travail évolutive inspirée de Bitcoin, offrant aux traders un effet de levier jusqu'à 75x avec une taille de tick de 0,0001.

L'échange a fixé un plafond de taux de financement initial de +2,00% / -2,00%, mais a noté que les spécifications, y compris les frais de financement, la taille du tick, les limites de levier et les exigences de marge, peuvent être ajustées en fonction des risques de marché.

Cette cotation a suscité l'optimisme pour Kadena sur le marché en général, soulignant son acceptation croissante et son potentiel pour les investisseurs.

**\ Négociez sur BTCC maintenant! /**

**OBTENEZ UN BONUS DE DÉPÔT DE 10055 USDT**

## Sentiments historiques des prix de Kadena (KDA)

	Min	Moyen	Max
1h	\$ 0.6475	\$ 0.6600	\$ 0.6671
1j	\$ 0.5100	\$ 0.5971	\$ 0.7157
7j	\$ 0.4969	\$ 0.5341	\$ 0.7157
30j	\$ 0.4689	\$ 0.5271	\$ 0.7157
90j	\$ 0.3682	\$ 0.5323	\$ 0.7157
365j	\$ 0.3682	\$ 0.8204	\$ 1.9943

[TRADE\_PLUGIN]KDAUSDT,KDAUSDT[/TRADE\_PLUGIN]



[Download App for Android](#)

[Download App for iOS](#)

## Conclusion

Compte tenu de sa capacité de traitement efficace des transactions (près de 500 000 transactions/seconde) et de ses faibles frais de transaction, Kadena offre aux investisseurs une nouvelle perspective sur l'application de la technologie blockchain. Dans le même temps, le soutien aux contrats intelligents et aux NFT favorise l'innovation et le développement dans l'espace DeFi, améliorant ainsi son potentiel de valeur à long terme. Cependant, le succès de Kadena est également affecté par de multiples facteurs tels que la demande du marché, l'acceptation par les utilisateurs et la concurrence accrue dans l'industrie, et les risques et les récompenses doivent être pleinement évalués avant d'investir.

Les investisseurs doivent faire preuve de prudence lorsqu'ils se demandent si KDA est un bon investissement. Le marché des crypto-monnaies est très volatile et les investisseurs doivent rester à l'écoute de la dynamique du secteur et adapter leurs stratégies de manière flexible pour faire face aux changements potentiels du marché.

\ **Négociez sur BTCC maintenant!** /

**OBTENEZ UN BONUS DE DÉPÔT DE 10055 USDT**

## FAQs

---

### **Quel sera le prix de Kadena en 2035 ?**

Selon le modèle de prédiction du prix du Kadena ci-dessus, le prix du KDA en 2035 serait de \$ 4.3136. Ce prix serait toutefois compris entre \$ 2.5181 et \$ 4.5056 dollars.

### **Quel sera le prix de Kadena en 2040 ?**

Selon le modèle de prédiction du prix du Kadena ci-dessus, le prix du KDA en 2040 serait de \$ 5.1658. Ce prix serait toutefois compris entre \$ 3.3852 et \$ 6.0477 dollars.

### **Quel sera le prix de Kadena en 2045 ?**

Selon le modèle de prédiction du prix du Kadena ci-dessus, le prix du KDA en 2045 serait de \$ 5.7025. Ce prix serait toutefois compris entre \$ 3.4965 et \$ 6.4221 dollars.

### **Quel sera le prix de Kadena en 2050 ?**

Selon le modèle de prédiction du prix du Kadena ci-dessus, le prix du KDA en 2050 serait de \$ 5.9318. Ce prix serait toutefois compris entre \$ 3.4332 et \$ 6.7409 dollars.

### **Kadena peut-il atteindre 1\$ ?**

Compte tenu de la situation actuelle, la KDA devrait atteindre 1,2 \$ en 2024.

### **Est-il risqué d'investir dans la Kadena aujourd'hui ?**

Kadena est un investissement à haut risque et à forte volatilité. Il ne doit être envisagé que si vous avez une grande tolérance au risque, si vous êtes déjà dans une situation financière solide et si vous pouvez supporter des pertes potentielles.



[Download App for Android](#)

[Download App for iOS](#)

## Où acheter KDAUSDT ?

---

Si vous êtes intéressé par KDA et que vous êtes prêt à passer à l'étape suivante et à acheter des pièces de KDA immédiatement, vous pouvez commencer par [BTCC](#).

[BTCC](#) a récemment lancé un contrat perpétuel [KDA/USDT](#) avec un effet de levier allant jusqu'à 50, donc si vous êtes intéressé par ce jeton, vous pouvez acheter des KDA sur [BTCC](#) à tout moment, n'importe où, au prix le plus bas et avec la plus grande sécurité. ↓

[TRADE\_PLUGIN]KDAUSDT,KDAUSDT[/TRADE\_PLUGIN]

[BTCC](#) offre, en plus de KDA, plus de 300 contrats de monnaies virtuelles avec un effet de levier de 1 à 225 et une commission aussi basse que 0 %, donc si vous voulez commencer à négocier des monnaies virtuelles, vous pouvez commencer avec [BTCC](#).

**\ Négociez sur BTCC maintenant! /**

**OBTENEZ UN BONUS DE DÉPÔT DE 10055 USDT**

## À propos de BTCC

---

- Sécurité garantie, licences réglementaires aux États-Unis, en Europe, au Canada et dans d'autres pays.
- Sans frais de financement
- 300 contrats de monnaies virtuelles
- Effet de levier flexible de 10 à 250 x
- Frais de transaction réduits à 0,01 %.
- Liquidité du marché et profondeur des échanges à la pointe de l'industrie
- Fournir des jetons de passage (métaux précieux, actions américaines)
- Service clientèle en ligne 24 h
- Activités de bien-être chaque mois

[TRADE\_PLUGIN]KDAUSD, KDAUSD[/TRADE\_PLUGIN]

### **Pour aller plus loin :**

[Prévision du prix de Filecoin \(FIL\) 2024, 2025, 2030 - FIL atteindra-t-il 100 \\$ ?](#)

[Prévision du prix de Tron \(TRX\) 2024, 2025, 2030 — TRX atteindra-t-il 1 \\$ ?](#)

[Prévision du prix de Pepe Unchained \(PEPU\) 2024, 2025, 2030 : Pepe Unchained peut-il remplacer PEPE ?](#)

[Prévision du prix de l'Ethereum 2024, 2025, 2030 : jusqu'où ETH peut-il atteindre en 2024 ?](#)

[Prévision du prix de Bitcoin Cash \(BCH\) 2024, 2025, 2030 : le Bitcoin Cash est-il un bon achat ?](#)

[Prévision du prix de Optimisme \(OP\) 2024, 2025, 2030 — OP atteindra-t-il 100 \\$ ?](#)

[Prévision du prix de Rollblock \(\\$RBLK\) - Rollblock peut-il recueillir plus de \\$3 millions ?](#)

[Prévision du prix de Pepe 2024, 2025, 2030 - Pepe crypto connaîtra-t-il un renouveau ?](#)

[Prédiction du prix de Hamster Kombat 2024, 2025, 2030 - Hamster Coin est-il un bon investissement ?](#)

### **Base de crypto :**

[Qu'est-ce que Hamster Kombat ? Hamster Kombat Daily Combo](#)

[Qu'est-ce que Simon's Cat ? - Tout savoir sur ce token](#)

[Qu'est-ce que Resistance Dog \(REDO\) ? - Tout savoir sur REDO](#)

[Qu'est-ce que OpSec Crypto ? Est-il sûr ? - Tout savoir sur opsec crypto](#)

[Qu'est-ce que SushiSwap \(SUSHI\) ? - Tout savoir sur SUSHI](#)

[Qu'est-ce que Neuro Ethereum \(NEIRO\) ? - Tout savoir sur NEIRO Crypto](#)

[Qu'est-ce que le Protocole NEAR \(NEAR\) ? - Tout savoir sur NEAR](#)

[Qu'est-ce que Realio Network ? - Tout savoir sur RIO](#)